



DIRECCIÓN DE
TRÁNSITO Y
TRANSPORTE
PÚBLICO

MANUAL DE PROCEDIMIENTOS UNIDAD DE LICENCIAS DE CONDUCTOR

Contenido

I.- INTRODUCCIÓN 2

II.- OBJETIVO GENERAL 2

IV.- MARCO NORMATIVO 2

V.- ALCANCE 2

VI.- ETAPAS DEL PROCESO DE OBTENCION Y CONTROL DE LICENCIAS DE CONDUCTOR 3

1.- INSCRIPCIÓN DEL POSTULANTE EN CAS - CHILE 3

2.- GENERACIÓN DEL FOLIO, INGRESO DE SOLICITUDES..... 3

3.- INGRESO DE EXAMENES 6

3 a.- EXAMEN MÉDICO: 6

3 b.- EXAMEN SENSOMETRICO: 9

3 c.- EXAMEN PSICOMÉTRICO:.....13

3 d.- EXAMEN TEORICO:15

3.e.- EXAMEN PRÁCTICO:16

4.- IMPRESIÓN DE LICENCIA DE CONDUCTOR17

VII.- CONCLUSIÓN.....21

MANUAL DE PROCEDIMIENTOS DEL TRABAJO ADMINISTRATIVO NECESARIO PARA EL OTORGAMIENTO Y CONTROL DE LICENCIAS DE CONDUCTOR

I.- INTRODUCCIÓN

El proceso de otorgamiento y control de las licencias de conductor en Chile exige una serie de requisitos para determinar la idoneidad física, psíquica y moral de los postulantes, es exactamente éste el trabajo que realizan los Gabinetes Psicotécnicos de las Municipalidades.

En este manual se describen todos los procesos necesarios para asegurar el fiel cumplimiento del DECRETO 170 | *Reglamento para el otorgamiento de licencias de conductor*, además del detalle de los procesos administrativos e informáticos para su registro digital en el software CAS - CHILE y posterior archivo físico, el cual sería el final del proceso.

II.- OBJETIVO GENERAL

Disponer del Manual de Procedimiento del proceso de obtención y control de Licencias de Conductor en la Municipalidad de San Pedro de Atacama, disponible para inducción de los nuevos funcionarios o suplentes en los cargos de la Dirección de Tránsito.

III.- OBJETIVOS ESPECIFICOS

1. Poseer el Manual de Procedimientos administrativos y técnicos necesarios para el proceso en sí, de esta forma toda la información requerida para cumplir las funciones y obligaciones del respectivo proceso estarán descritas en este manual.
2. Detallar el proceso sistemático de los trámites y trabajo administrativo para cada una de las etapas del otorgamiento y control de Licencias de Conductor.

IV.- MARCO NORMATIVO

La elaboración de este manual se ha basado en el cumplimiento de la legislación chilena al respecto como lo es: **DFL 1 de 2009 del MTT**, *Fija Texto refundido, coordinado y sistematizado de la Ley de Tránsito*, también en el **DECRETO 170 del MTT** | *Reglamento para el otorgamiento de licencias de conductor*, **Ley 18.883** | *Estatuto administrativo Para Funcionarios Municipales*. **Ley 19.880** *Establece bases de los procedimientos administrativos que rigen los actos de los órganos de la administración del estado*. **Ley 18.695** LOC. de Municipalidades **Decreto Exento N°1390** del 19 de junio de 2023 que aprueba Reglamento interno de funciones de la Municipalidad de San Pedro de Atacama y sus actualizaciones.

V.- ALCANCE

El rango de aplicación de este manual afecta a los funcionarios de la Dirección de Tránsito y Transporte Público de la Municipalidad de San Pedro de Atacama, su uso está orientado única y exclusivamente para tales funcionarios con responsabilidad administrativa en el área determinada.

VI.- ETAPAS DEL PROCESO DE OBTENCION Y CONTROL DE LICENCIAS DE CONDUCTOR

Dividiremos el proceso en varias etapas para su mejor comprensión y detalle. Cada trámite comienza con la concurrencia del contribuyente a la Dirección de Tránsito y Transporte Público, con los respectivos documentos impresos (Publicados en la página Web de municipio).

1.- INSCRIPCIÓN DEL POSTULANTE EN CAS - CHILE

El procedimiento para inscribir postulantes es el siguiente, deberás pinchar el icono de la persona con una flecha verde, a la izquierda de la pantalla debajo de Archivo.



Una vez desplegada la pantalla, deberás llenar todos los datos personales del postulante, como se muestra a continuación y deberás grabar los datos en el sistema, pinchando en el icono del Disquete. Una vez hecho esto ya estarás listo para el siguiente paso.

Rut: 15011378-4

Nombres: ÁLVARO ALBERTO
Apellido Paterno: TOLEDO
Apellido Materno: ROJAS
Dirección: [Redacted] Número: [Redacted] Resto Dirección: [Redacted]

Comuna: SAN PEDRO DE ATACAMA Nacionalidad: CHILENA Teléfono: [Redacted]
E-mail: [Redacted] Teléfono Móvil: 936706906

Profesión: EMPLEADO PÚBLICO DE ECCELENCIA

Escolaridad:
☐ Ens. Básica ☐ Ens. Universitaria ☐ Otra
☐ Ens. Media ☒ Ens. Técnica

Observaciones: [Redacted]

Estado Civil:
☒ Soltero(a)
☐ Casado(a)
☐ Viudo(a)
☐ Divorciado(a)
☐ AUC

Género:
☒ Masculino
☐ Femenino

Registro Local
☐ Reg. Otra Comuna
N° Carpeta: [Redacted]

Generar Archivo

2.- GENERACIÓN DEL FOLIO, INGRESO DE SOLICITUDES

En este paso deberás pinchar el icono de la "libreta con el lápiz"

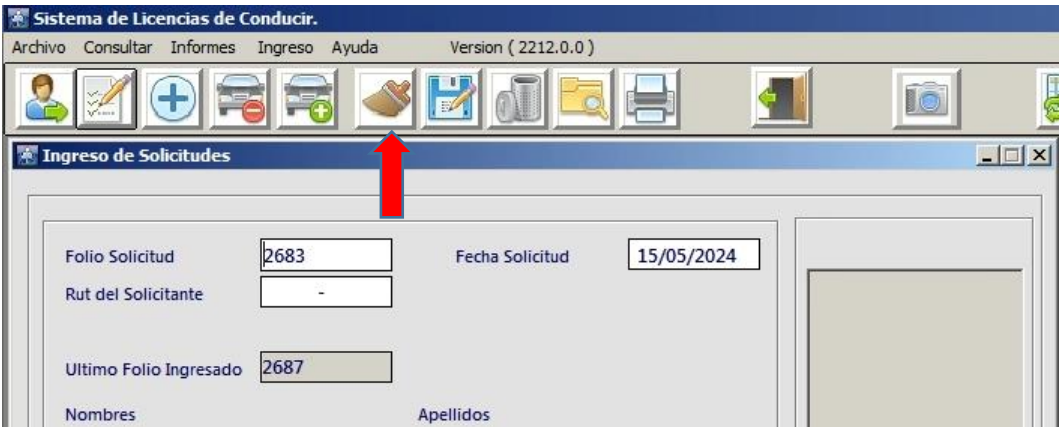


Se desplegará la siguiente pantalla en la cual deberás pinchar en el icono de la “escoba”. Luego el sistema preguntara si quieres generar una nueva solicitud a lo cual deberás pinchar “si”.

Sistema de Licencias de Conducir.
Archivo Consultar Informes Ingreso Ayuda Version (2212.0.0)

Ingreso de Solicitudes

Folio Solicitud: 2683 Fecha Solicitud: 15/05/2024
Rut del Solicitante: -
Ultimo Folio Ingresado: 2687
Nombres: Apellidos:

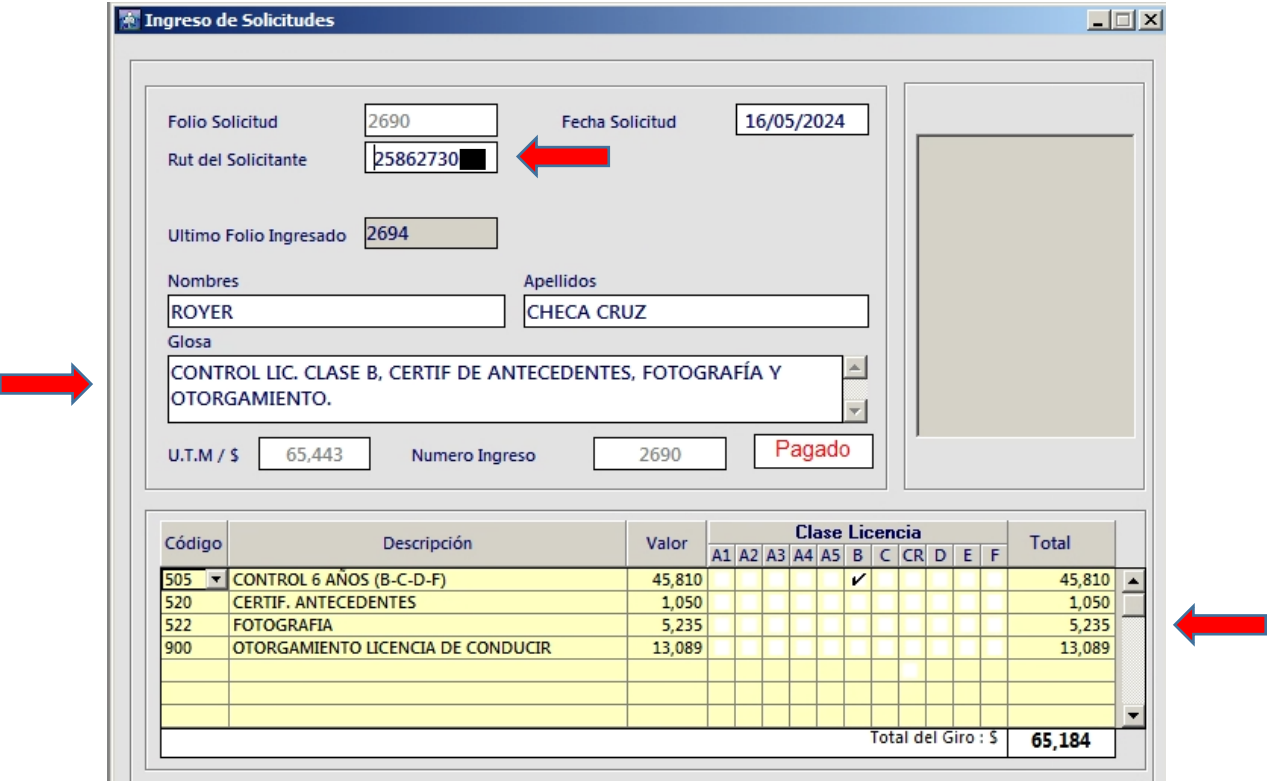


Una vez desplegada la siguiente pantalla, deberás anotar el Rut del solicitante y dar “ENTER” así el nombre completo del postulante aparecerá en los campos requeridos. Luego en la GLOSA deberás anotar según el trámite, Ej.: *1ra licencia, control, cambio de clase, duplicado, etc.* además de lo que se está cobrando para efectos de tesorería. Deberás dar *ticket* a la clase correspondiente en “Clase de Licencia”.

Ingreso de Solicitudes

Folio Solicitud: 2690 Fecha Solicitud: 16/05/2024
Rut del Solicitante: 25862730
Ultimo Folio Ingresado: 2694
Nombres: ROYER Apellidos: CHECA CRUZ
Glosa: CONTROL LIC. CLASE B, CERTIF DE ANTECEDENTES, FOTOGRAFÍA Y OTORGAMIENTO.
U.T.M / \$: 65,443 Numero Ingreso: 2690 Pagado

Código	Descripción	Valor	Clase Licencia												Total
			A1	A2	A3	A4	A5	B	C	CR	D	E	F		
505	CONTROL 6 AÑOS (B-C-D-F)	45,810						✓						45,810	
520	CERTIF. ANTECEDENTES	1,050												1,050	
522	FOTOGRAFIA	5,235												5,235	
900	OTORGAMIENTO LICENCIA DE CONDUCIR	13,089												13,089	
Total del Giro : \$														65,184	



Códigos de Trámites y descripción más usados:

CODIGO	DESCRIPCIÓN
500	1RA LICENCIA B/C/D/E
502	DUPLICADO
503	AMPLIACIÓN DE CLASE B/C/D/E
504	CAMBIO DE CATEGORÍA
505	CONTROL B/C/D/E/F
508	CAMBIO DE DOMICILIO
509	CERT. ANTECEDENTES DUPLICADO
513	CAMBIO DE NOMBRE O APELLIDO
515	DESISTE CLASE
518	CERT. NO TRAMITE
520	CERT. ANTECEDENTES NORMAL
522	FOTOGRAFIA
599	CONTROL A1/A2 LEY 18.290.-
800	CONTROL LIC. PROF. A1/A2/A3/A4/A5
801	AMPLIACION LEY 19.495.-
802	CAMBIO DE CATEGORIA LEY 19.495.-
900	OTORGAMIENTO

En este punto deberás grabar la información pinchando el icono del “Disquete”. Una vez grabada la información, el sistema preguntara si deseas crear un nuevo folio y deberás pinchar en **NO**. El nuevo folio creado aparecerá automáticamente en el sector: *último Folio ingresado*.

The screenshot shows a web form titled "Ingreso de Solicitudes". It contains several input fields: "Folio Solicitud", "Rut del Solicitante", "Fecha Solicitud" (with a date picker showing 13/08/2024), "Ultimo Folio Ingresado" (containing 3228), "Nombres", "Apellidos", "Glosa", "U.T.M / \$" (with a value of 65,901), and "Numero Ingreso". There is also a checkbox for "Canje Internacional". A red arrow points to the "Folio Solicitud" field, and another red arrow points to the "Ultimo Folio Ingresado" field.

Ultimo folio ingresado: 3228, este es el folio que has creado recientemente, ahora debes anotararlo en *Folio Solicitud* y dar ENTER, aparecerán todos los datos relacionados al trámite.

Debes imprimir dos copias de la orden de ingreso y mandar al contribuyente a pagar a Tesorería Municipal. Con esto cerrarás exitosamente el proceso N° 2 GENERACIÓN DE FOLIO INGRESO DE SOLICITUDES.

El Número de Folio que acabas de crear será el hilo conductor para todo el proceso de licencias, con el ingresarás cada uno de los 5 diferentes exámenes necesarios para el otorgamiento y control de las licencias de conductor.

3.- INGRESO DE EXAMENES

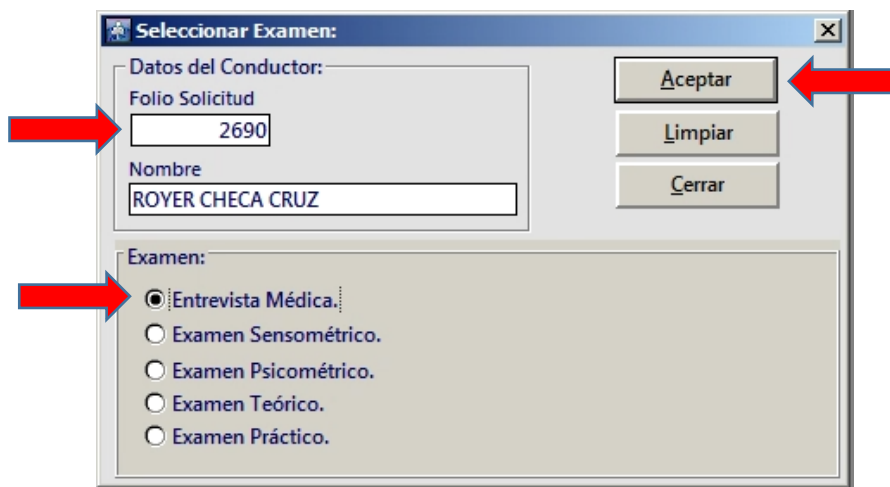
Una vez realizado el pago por el postulante, estará listo para rendir sus exámenes, estos varían según el trámite y la clase de licencias que tenga. Pondremos el caso de una primera licencia clase B, la más común y con más exámenes a rendir.

3 a.- EXAMEN MÉDICO:

Este es el examen que realiza el Médico Jefe de Gabinete, en el cual mide las distintas cualidades tanto visuales, auditivas y de salud general del postulante. Estos datos quedan registrados manualmente por el médico en la hoja de examen médico. Para ingresarlos al sistema deberás pinchar en el icono de la “CRUZ”



Se desplegará el siguiente cuadro en el cual deberás anotar el número de folio que anteriormente creamos y damos “ENTER”, aparecerá el nombre del postulante y debemos seleccionar el examen a ingresar y pinchar en “ACEPTAR”.



Comenzaremos por el examen Entrevista Médica, se desplegará la siguiente pantalla en la cual tendremos una serie de *pestañas*, las cuales deberemos ir llenando con la información de la hoja de examen médico.

***Información del examinado:** Corresponde a la primera impresión que observa el medico en el examinado, es decir, como camina, habla, como se comporta, discapacidades físicas, etc. Y deberás llenar según lo indicado a continuación:

Sistema de Licencias de Conducir. - [Entrevista Médica]
 Archivo Consultar Informes Ingreso Ayuda Version (2212.0.0)

Datos del Examen: Este examen aún no ha sido registrado

Rut: 25862730- Folio Solicitud: 2690 Fecha Examen: 16/05/2024

Nombre: ROYER CHECA CRUZ Edad: 25

Clase Licencia: B

Escolaridad: B M U T O

Petición: PL EC CC

Donante: ☒

Iniciar Llamado Fin de llamado Ficha Medico

Evaluación Final

Información del Examinado Anamnesis Próxima Diabetes Hábitos y Antecedentes Ex. Visual - Auditivo Inf. Medico Espec.

Marcha (al Ingresar)
☒ Normal ☐ Alterada

Otros Aspectos
 Motricidad: ☒ Normal ☐ Alterada

Comportamiento durante la entrevista
☒ Tranquilo ☐ Nervioso
☐ Autosuficiente ☐ Otros

Observaciones:

Disnea
☒ No ☐ De Reposo
☐ De Esfuerzo

Discapacidad Física ¿Cual?
☒ No ☐ Si

Actitudes
☒ Normal ☐ Torpe ☐ Exaltado
☐ Agresivo ☐ Inhibido ☐ Confuso
☐ Nervioso ☐ Tembloroso ☐ Mov. Anor

Presencia de defectos corporales
 Presión arterial post 5 min sentado, en silencio, con la espalda apoyada, piernas no cruzadas, brazo a la altura del corazón.

***Anamnesis próxima:** Se describe una lista de enfermedades (seleccionable), tratamientos, observaciones, operaciones, etc. deberás llenar según imagen referencial.

Evaluación Final

Información del Examinado **Anamnesis Próxima** Diabetes Hábitos y Antecedentes Ex. Visual - Auditivo Inf. Medico Espec.

Enfermedades

Enfermedad	Si	No
Hipertensión Arterial	<input type="radio"/> Si <input checked="" type="radio"/> No	
Diabetes	<input checked="" type="radio"/> Si <input type="radio"/> No	
Enf. Cardiovasculares	<input type="radio"/> Si <input checked="" type="radio"/> No	
Usa Marcapaso	<input type="radio"/> Si <input checked="" type="radio"/> No	
Discopatías	<input type="radio"/> Si <input checked="" type="radio"/> No	
Pérdida Conocimiento	<input type="radio"/> Si <input checked="" type="radio"/> No	
Artritis	<input checked="" type="radio"/> Si <input type="radio"/> No	

Otra enfermedad: DIABETES, HIPERTENSIÓN.

Tratamiento:
NO

Observaciones:
NO

¿Operado de algo?
APENDICITIS.

¿Ha estado con licencia médica mas de un mes este último año? Por qué?
NO

***Diabetes:** Deberás llenar según lo expresado en examen médico.

Evaluación Final

Información del Examinado | Anamnesis Próxima | **Diabetes** | Hábitos y Antecedentes | Ex. Visual - Auditivo | Inf. Medico Espec.

En caso de Diabetes Mellitus tipo 1 o 2:

¿Sabe cuáles son los primeros síntomas de hipoglicemia? ☒ Si ☐ No

¿Lleva una dieta con una porción adecuada de hidratos de carbono? ☐ Si ☒ No

***Hábitos y antecedentes:** Deberás llenar según lo expresado en examen médico.

Evaluación Final

Información del Examinado | Anamnesis Próxima | Diabetes | **Hábitos y Antecedentes** | Ex. Visual - Auditivo | Inf. Medico Espec.

Hábitos y antecedentes como conductor (SOLO EN CASO DE CONTROL)

¿Utiliza el vehículo para ir al trabajo o trabajar? ☒ Si ☐ No

¿Se somete a revisiones medicas en su trabajo? ☐ Si ☒ No

¿Le han suspendido alguna vez su licencia? ☒ Si ☐ No

¿Ha sufrido algun accidente de transito grave? ☐ Si ☒ No

¿Conduce usted?

☒ Todos los días

☐ Algunos días de la semana

☐ Algunos días al mes

☐ Algunos días al año

¿Conduce preferentemente en?

Ambas

Ha tenido un accidente, ¿a qué se debió?, ¿secuelas?

***Examen visual y auditivo:** Deberás llenar según lo expresado en examen médico.

Evaluación Final

Información del Examinado | Anamnesis Próxima | Diabetes | Hábitos y Antecedentes | **Ex. Visual - Auditivo** | Inf. Medico Espec.

1) Resultado Agudeza visual (con cartilla de Snellen, si usa lentes de lejos o lentes de contacto, la evaluación se hace con los lentes puestos)

Ojo Derecho 0.8 Ojo Izquierdo 0.8 Visión Binocular 0.8

2) Campo Visual

Resultado Campimetría Horizontal 70 Vertical 70

Resultado prueba confrontación ☒ Normal ☐ Alterado

3) Visión de colores (solo para licencias profesionales, licencias Clase A1 Y A2 obtenidas antes del 08.03.1997 y licencia Clase F)

Rojo 100 Amarillo 100 Verde 100

Examen Auditivo

Audiometría

	500 Htz	1000 Htz	2000 Htz	Promedio Tonal Puro
Puro				
Oído Derecho				
Oído Izquierdo				

Audiometría de Campo Libre (solo para usuarios de audífonos con sospecha de umbral auditivo sobre 80db para licencias Clase B y sobre 40dB para licencias Clase A)

Umbral auditivo con audífonos puestos

¿Sospecha de hipoacusia en el examen?

☐ Si ☒ No

¿Usuario de audífonos?

☐ Si ☒ No

***Informe médico especialista:** Esta pestaña se llena en caso de que el examinado sea reprobado en primera instancia por el médico y derivado a un oftalmólogo, este postulante deberá volver a reevaluarse y traer algún certificado del especialista, estos datos deberán cargarse al sistema.

Evaluación Final

Información del Examinado | Anamnesis Próxima | Diabetes | Hábitos y Antecedentes | Ex. Visual - Auditivo | **Inf. Medico Espec.**

Nombre
JAVIER ULLOA TRONCOSO

Especialidad
OFTALMOLOGÍA

Registro Col. Méd. N°
23.024-3

Diagnóstico
ASTIGMATISMO Y MIOPIA, APTO CON LENTES.

***Evaluación final:** En esta pestaña deberás pinchar en *APTO PARA CONDUCIR*, anotar el nombre del médico Jefe de Gabinete y en el área de *Inspección General* anotar las restricciones y observaciones que haga el medico en la hoja de Examen, como uso de lentes, control en 2 años, etc.

Recuerda GRABAR siempre antes de salir de la pantalla para guardar los resultados.

Información del Examinado | Anamnesis Próxima | Diabetes | Hábitos y Antecedentes | Ex. Visual - Auditivo | Inf. Medico Espec.

Evaluación Final

INSPECCION GENERAL
APTO CON LENTES, CONTROL 4 AÑOS.

Observaciones de Exámenes Anteriores

EVALUACION FINAL
☒ APTO PARA CONDUCIR
☐ NO APTO PARA CONDUCIR
☐ PENDIENTE

Nombre Medico :
CARLOS ROJAS C

3 b.- EXAMEN SENSOMETRICO:

En esta sección seguimos traspasando los datos del examen médico, esta vez los resultados sensométricos del contribuyente obtenidos de la hoja de examen. Nuevamente Pinchamos en el icono de la CRUZ, ingresamos el Folio Solicitud y pinchamos Examen Sensométrico y luego Aceptar.

Seleccionar Examen:

Datos del Conductor:

Folio Solicitud: 3001

Nombre: MARÍA ZUNILDA OLIVARES PÉREZ

Examen:

- ☐ Entrevista Médica.
- ☒ Examen Sensométrico.
- ☐ Examen Psicométrico.
- ☐ Examen Teórico.
- ☐ Examen Práctico.

Aceptar

Limpiar

Cerrar

Se abra una nueva pantalla compuesta de varias pestañas y al igual que en ENTREVISTA MEDICA tendras que ir una por una llenando con la información de la hoja del examen médico.

***Agudeza Perimetria:** En esta pestaña deberás anotar los resultados de la *Agudeza Visual* (con o sin lentes) de la hoja de exámenes Ej. Ojo derecho: 1.0 – Ojo izquierdo: 1.0 – Binocular: 1.0 y lo demas como se muestra en la imagen a continuacion:

Sistema de Licencias de Conducir. - [Examen Sensométrico]

Archivo Consultar Informes Ingreso Ayuda Version (2407.3.0)

Datos del Examen:

Rut: 06738444-K MARÍA ZUNILDA OLIVARES PÉREZ Edad: 77

Folio Solicitud: 3001 Fecha Examen: 18/07/2024 Clase Licencia: B

Escolaridad: B M U T O

Petición: PL EC CC Donante: ☐

Iniciar Llamado Fin de Llamado

Agudeza Perimetria Visión Profundidad Visión Nocturna Encandilamiento visión de Colores Audiometria Evaluación

Agudeza Visual	O.Der	O. Izq	Binoc
C/lentes	00.00	00.00	00.00
S/lentes	01.00	01.00	01.00

Perimetria	1	2	Promedio
O. Der	70	70	70
O. Izq.	70	70	70

Médico			Ex. Espec.	
Aprob.	Rech.	Pend.	Aprob.	Rech.
<input checked="" type="radio"/>	<input type="radio"/>	<input type="radio"/>	<input checked="" type="radio"/>	<input type="radio"/>
<input checked="" type="radio"/>	<input type="radio"/>	<input type="radio"/>	<input checked="" type="radio"/>	<input type="radio"/>

***Visión de profundidad Visión Nocturna:** Deberás llenar según Hoja de Examen Médico y como se muestra a continuación:

Sistema de Licencias de Conducir. - [Examen Sensométrico]
Archivo Consultar Informes Ingreso Ayuda Version (2407.3.0)

Datos del Examen:
Rut: 06738444-K MARIA ZUNILDA OLIVARES PÉREZ Edad: 77
Folio Solicitud: 3001 Fecha Examen: 18/07/2024 Clase Licencia: B
Escolaridad: B M U T O
Petición: PL EC CC Donante: ☐
Iniciar Llamado Fin de Llamado

Agudeza Perimetria **Visión Profundidad Visión Nocturna** Encandilamiento visión de Colores Audiometria Evaluación

Visión de Profund.						
Pruebas	1	2	3	4	5	Prom.
Cms.	0	0	0	0	0	0
% Aciertos	100	100	100	100	100	100

Médico			Ex. Espec.	
Aprob.	Rech.	Pend.	Aprob.	Rech.
<input checked="" type="radio"/>	<input type="radio"/>	<input type="radio"/>	<input checked="" type="radio"/>	<input type="radio"/>
<input type="radio"/>	<input type="radio"/>	<input type="radio"/>	<input type="radio"/>	<input type="radio"/>

Visión Nocturna				
Pruebas	1	2	3	Prom.
Cd.	35	35	35	35

***Encandilamiento Visión de Colores:** Deberás llenar según Hoja de Examen Médico y como se muestra a continuación:

Sistema de Licencias de Conducir. - [Examen Sensométrico]
Archivo Consultar Informes Ingreso Ayuda Version (2407.3.0)

Datos del Examen:
Rut: 06738444-K MARIA ZUNILDA OLIVARES PÉREZ Edad: 77
Folio Solicitud: 3001 Fecha Examen: 18/07/2024 Clase Licencia: B
Escolaridad: B M U T O
Petición: PL EC CC Donante: ☐
Iniciar Llamado Fin de Llamado

Agudeza Perimetria Visión Profundidad Visión Nocturna **Encandilamiento visión de Colores** Audiometria Evaluación

Pruebas			
1	2	3	Prom.
Cd.	45	45	45

Recuperación al Encandilamiento				
Pruebas	1	2	3	Prom.
Tiempo	04.30	04.30	04.30	04.30

Visión de Colores			
Rendim.	Ve	No Ve	%
Nº Láminas	<input checked="" type="radio"/>	<input type="radio"/>	100

Médico			Ex. Espec.	
Aprob.	Rech.	Pend.	Aprob.	Rech.
<input checked="" type="radio"/>	<input type="radio"/>	<input type="radio"/>	<input checked="" type="radio"/>	<input type="radio"/>
<input type="radio"/>	<input type="radio"/>	<input type="radio"/>	<input type="radio"/>	<input type="radio"/>
<input type="radio"/>	<input type="radio"/>	<input type="radio"/>	<input type="radio"/>	<input type="radio"/>

***Audiometría:** Deberás llenar según Hoja de Examen Médico y como se muestra a continuación:

Sistema de Licencias de Conducir. - [Examen Sensométrico]
Archivo Consultar Informes Ingreso Ayuda Version (2407.3.0)

Datos del Examen:
Rut: 06738444-K MARIA ZUNILDA OLIVARES PÉREZ Edad: 77
Folio Solicitud: 3001 Fecha Examen: 18/07/2024 Clase Licencia: B
Escolaridad: B M U T O
Petición: PL EC CC Donante: ☐
Iniciar Llamado Fin de Llamado

Agudeza Perimetria Visión Profundidad Visión Nocturna Encandilamiento visión de Colores **Audiometría** Evaluación

Audiometría					
Frecuenc.	500	1000	2000	4000	Prom.
O. Der	<input checked="" type="checkbox"/>	<input checked="" type="checkbox"/>	<input checked="" type="checkbox"/>	<input type="checkbox"/>	40
O. Izq	<input checked="" type="checkbox"/>	<input checked="" type="checkbox"/>	<input checked="" type="checkbox"/>	<input type="checkbox"/>	40

Médico			Ex. Espec.	
Aprob.	Rech.	Pend.	Aprob.	Rech.
<input checked="" type="radio"/>	<input type="radio"/>	<input type="radio"/>	<input checked="" type="radio"/>	<input type="radio"/>

***Evaluación Final:** Deberás pinchar en: *Apto Como Conductor* Solamente y GRABAR.

Sistema de Licencias de Conducir. - [Examen Sensométrico]
Archivo Consultar Informes Ingreso Ayuda Version (2407.3.0)

Datos del Examen:
Rut: 06738444-K MARIA ZUNILDA OLIVARES PÉREZ Edad: 77
Folio Solicitud: 3001 Fecha Examen: 18/07/2024 Clase Licencia: B
Escolaridad: B M U T O
Petición: PL EC CC Donante: ☐
Iniciar Llamado Fin de Llamado

Agudeza Perimetria Visión Profundidad Visión Nocturna Encandilamiento visión de Colores Audiometria **Evaluación**

Evaluación Final
Observaciones:
Observaciones de Exámenes Anteriores:
☒ APTO COMO CONDUCTOR
☐ NO APTO COMO CONDUCTOR
☐ PENDIENTE

3 c.- EXAMEN PSICOMÉTRICO:

Nuevamente Ingresas al icono de la CRUZ, ingresas número de Folio Solicitud y ahora pinchas Examen Psicométrico y ACEPTAR. En esta ventana vas a traspasar los resultados del Test Psicométrico el cual consta de 3 exámenes, Test Reactímetro, Test de Punteado y Test de Palanca, ingresando como se muestra en la imagen y pinchando en Aprob. Y Rech. Según el resultado de cada Examen.

***Test Reactímetro:** Deberás ingresar los resultados de la hoja de Test Psicométrico como se muestra a continuación.

Sistema de Licencias de Conducir. - [Examen Psicométrico]
Archivo Consultar Informes Ingreso Ayuda Version (2407.3.0)

Datos del Examen:
Rut: 06738444-K MARIA ZUNILDA OLIVARES PÉREZ Edad: 77
Folio Solicitud: 3001 Fecha Examen: 18/07/2024 Clase Licencia: B
Escolaridad: B M U T O
Petición: PL EC CC Donante: ☐
Iniciar Llamado Fin de Llamado

Test Reactímetro | Test Punteo | Test Palanca | Salud Mental | Evaluación Final

Reacciones Simples			
Prueba	Tiempo	Prueba	Tiempo
1	0.52	6	0.54
2	0.50	7	0.49
3	0.70	8	0.47
4	0.47	9	0.50
5	0.51	10	0.50
			Promedio
			0.52

Ex. Síquico			Ex. Esp.	
Aprob.	Rech.	Pend.	Aprob.	Rech.
<input type="radio"/>	<input checked="" type="radio"/>	<input type="radio"/>	<input type="radio"/>	<input checked="" type="radio"/>

***Test Punteado:** Deberás ingresar los resultados del Examen Psicométrico según se indica en la imagen:

Sistema de Licencias de Conducir. - [Examen Psicométrico]
Archivo Consultar Informes Ingreso Ayuda Version (2407.3.0)

Datos del Examen:
Rut: 06738444-K MARIA ZUNILDA OLIVARES PÉREZ Edad: 77
Folio Solicitud: 3001 Fecha Examen: 18/07/2024 Clase Licencia: B
Escolaridad: B M U T O
Petición: PL EC CC Donante: ☐
Iniciar Llamado Fin de Llamado

Test Reactímetro | **Test Punteo** | Test Palanca | Salud Mental | Evaluación Final

Coordinación Motriz (Test Punteado)		
Positivos	46	
Errores	21	
T. Perman.	8.77	

Ex. Síquico			Ex. Esp.	
Aprob.	Rech.	Pend.	Aprob.	Rech.
<input checked="" type="radio"/>	<input type="radio"/>	<input type="radio"/>	<input checked="" type="radio"/>	<input type="radio"/>

***Test de Palanca:** Deberás ingresar los resultados del Examen Psicométrico según se indica en la imagen:

Sistema de Licencias de Conducir. - [Examen Psicométrico]
Archivo Consultar Informes Ingreso Ayuda Version (2407.3.0)

Datos del Examen:
Rut: 06738444-K MARIA ZUNILDA OLIVARES PÉREZ Edad: 77
Folio Solicitud: 3001 Fecha Examen: 18/07/2024 Clase Licencia: B
Escolaridad: B M U T O
Petición: PL EC CC Donante: ☐
Iniciar Llamado Fin de Llamado

Test Reactímetro Test Punteo Test Palanca Salud Mental Evaluación Final

Coordinación Motriz (Test Maniv. y/o Palanca)

Errores	12	
D. Errores	0.75	
Tiempo	39.00	

Ex. Síquico

Aprob.	Rech.	Pend.
<input checked="" type="radio"/>	<input type="radio"/>	<input type="radio"/>

Ex. Esp.

Aprob.	Rech.
<input checked="" type="radio"/>	<input type="radio"/>

***Salud Mental:** Aquí solo tendrás que pinchar como se indica a continuación y solo si el Medico Jefe de Gabinete aprueba al Examinado.

Sistema de Licencias de Conducir. - [Examen Psicométrico]
Archivo Consultar Informes Ingreso Ayuda Version (2407.3.0)

Datos del Examen:
Rut: 06738444-K MARIA ZUNILDA OLIVARES PÉREZ Edad: 77
Folio Solicitud: 3001 Fecha Examen: 18/07/2024 Clase Licencia: B
Escolaridad: B M U T O
Petición: PL EC CC Donante: ☐
Iniciar Llamado Fin de Llamado

Test Reactímetro Test Punteo Test Palanca Salud Mental Evaluación Final

Salud Mental:

☒ Normal ☐ No Normal

Ex. Síquico

Aprob.	Rech.	Pend.
<input checked="" type="radio"/>	<input type="radio"/>	<input type="radio"/>

Ex. Esp.

Aprob.	Rech.
<input checked="" type="radio"/>	<input type="radio"/>

***Evaluación Final:** Aquí solo tendrás que pinchar como se indica a continuación y solo si el Medico Jefe de Gabinete aprueba al Examinado.

Al terminar el ingreso de los resultados psicométricos recuerda GRABAR antes de salir, con esto habrás terminado este proceso y estaras listo para seguir con el ingreso de exámenes Teóricos y Prácticos.

3 d.- EXAMEN TEORICO:

Nuevamente Ingresa al icono de la CRUZ, ingresas número de Folio Solicitud y ahora pinchas Examen Teórico y ACEPTAR, se abrirá la siguiente pantalla que deberás llenar con los datos obtenidos del examen teórico CONASET, fecha, clase, numero de examen, puntaje, el examinador a cargo, como se detalla a continuación:

En caso de que el postulante reprobara su examen, tendrá la 2da oportunidad que deberá rendir en un plazo de hasta 25 días hábiles, para tal efecto notificaremos al postulante de esta fecha y las condiciones para su repetición. Para obtener la NOTIFICACIÓN deberás grabar el examen teórico reprobado, SALIR, volver a entrar al icono de la CRUZ y examen teórico, aparecerá un botón de notificación, al pincharlo aparecerá la hoja de notificación para imprimir 2 copias una de las cuales queda en la carpeta del postulante y la otra se le entrega bajo firma a este.

Sistema de Licencias de Conducir. - [Resultados Examen Teórico.]

Archivo Consultar Informes Ingreso Ayuda Version (2407.3.0)

Rut: 21211241-0 Nombre: DANIEL EDUARDO ISAÍ MORALES CRUZ

Folio: 3227

Clase Licencia: ☐ A-1 ☐ A-2 ☒ B ☐ C ☐ CR ☐ D ☐ E ☐ A1P ☐ A2P ☐ A3 ☐ A4 ☐ A5

Primera Oportunidad:

Fecha Examen: 13/08/2024 Estado: ☐ Pendiente. ☐ Aprobado. ☒ Reprobado.

Examen Número: 12204767

Puntaje Obtenido: 31

Nombre Examinador: ALVARO TOLEDO R.

Segunda Oportunidad:

Fecha Examen: / / Estado: ☐ Pendiente. ☐ Aprobado. ☐ Reprobado.

Examen Número:

Nombre Examinador:

Puntaje Obtenido: 0

Notificación

3.e.- EXAMEN PRÁCTICO:

Este será el último examen a rendir y se realiza una vez que el médico Jefe de Gabinete apruebe su examen y que el postulante apruebe también su examen teórico. Una vez más ingresamos al icono de la CRUZ, ingresamos Folio Solicitud y esta vez pinchamos Examen Práctico y ACEPTAR, se abrirá esta pantalla la cual llenaremos como se indica a continuación:

Sistema de Licencias de Conducir. - [Examen Practico]

Archivo Consultar Informes Ingreso Ayuda Version (2407.3.0)

Rut: 20905171-0 Nombre: CARLOS JOSÉ MAMANI SOZA

Folio: 3180

Clase Licencia: ☐ A-1 ☐ A-2 ☐ B ☐ C ☐ CR ☐ D ☐ E ☐ A1P ☒ A2P ☐ A3 ☐ A4 ☐ A5

Primera Oportunidad:

Fecha Examen: 13/08/2024 Estado: ☐ Pendiente. ☒ Aprobado. ☐ Reprobado.

Nombre Examinador: MARCO TAPIA G.

Segunda Oportunidad:

Fecha Examen: / / Estado: ☐ Pendiente. ☐ Aprobado. ☐ Reprobado.

Nombre Examinador:

En caso de reprobar el examen practico, el postulante tendra el mismo plazo de hasta 25 días habiles para repetir, en este caso el sistema no arroja notificación.

Terminando de ingresar el examen práctico estaremos listos para imprimir el fomato finalmente.

4.- IMPRESIÓN DE LICENCIA DE CONDUCTOR

Para este efecto iremos al icono del *AUTOMOBIL CON LA CRUZ VERDE*...



Se abrirá la siguiente pantalla:

Al igual que en las etapas anteriores tendremos pestañas que iremos revisado y rellenando una por una.

***Nueva Licencia:**

Deberás ingresar el Rut y dar ENTER 5 veces (debe hacerse así) hasta llegar a FOLIO SOLICITUD, ahí deberás ingresar el folio Solicitud y ENTER, aparecerá el contenido de GLOSA SOLICITUD, aparecerán las clases de licencia y las fechas correspondientes, en el apartado Certificado de Antecedentes deberás ingresar el folio del CERTIFICADO DE ANTECEDENTES DEL CONDUCTOR obtenido del Gabinete Central del Registro Civil e Identificación, además de su fecha. En FOLIO LICENCIA tendrás que anotar el folio de nuestros formatos + termo sellables disponibles.

Deberas ingresar el RUT y dar ENTER, Apareceran los datos personales registrados, observando la fotocopia de licencia anterior en la carpeta del postulante ingresas el nro. de folio de la licencia, la Fecha de Otorgamiento (1ra vez que obtuvo licencia) extraida del Certificado de antecedentes del conductor, Fecha de Control que es la fecha de “vencimiento” Fecha de Emision que es cuando se emitio dicha licencia y Fecha de Último Control que es la misma que la Fecha de Emisión. Ademas en Municipio debes anotar la comuna de donde fue expedida la licencia y pinchas las clases que tiene el postulante. Grabas y cierras.

De vuelta a F8 o pantalla de Emision de Licencia, se verá mas menos así:

Emisión de Licencias de Conducir.

Datos del Conductor:

Rut: 11948479-0 Nombres: CRISTIAN BORIS Apellidos: FUENTES ESTAY Número Carpeta: []

Dirección: TOCONAO 624 Comuna: SAN PEDRO DE ATACA Fecha Nacimiento: 09/08/1972 Edad: 52

Licencia Anterior

Número Licencia: 11948479-0

Folio Licencia: 24462056

Fecha de Otorgamiento: 24/06/2004

Fecha de Control: 09/08/2029

Municipalidad: ANTOFAGASTA

Clase Licencia:

☐ A ☐ A1 ☐ A2 ☐ A3 ☐ A4 ☐ A5 ☐ A1

☐ A2 ☒ B ☐ C ☐ CR ☐ D ☐ E ☐ F

[Restricciones](#)

De vuelta a F8 o Emision de Licencia, queda por revisar la pestaña Exámenes, esta debera verse como a continuacion detallamos:

Emisión de Licencias de Conducir.

Datos del Conductor:

Rut: 21549270-2 Nombres: GONZALO JESÚS Apellidos: VALDIVIA VALDIVIA Número Carpeta: []

Dirección: TOCONAO 461 Comuna: SAN PEDRO DE ATACA Fecha Nacimiento: 10/04/2004 Edad: 20

Exámenes

Examen Medico

☒ Aprobado 14/08/2024 CARLOS ROJAS C

Examen Teorico

☒ Aprobado 07/08/2024 ÁLVARO TOLEDO

Examen Practico

☒ Aprobado 14/08/2024 MARCO TAPIA G

Y deberán aparecer los exámenes que hayamos ingresado anteriormente, dependiendo por supuesto del tipo de tramite que esté realizando el postulante.

Una vez revisada esta ultima pestaña y asegurandonos que los datos del postulante estan correctos, nombre, domicilio, clases, etc. Procedemos a imprimir el formato pinchando en el icono de la impresora

Una vez impreso el formato habrá finalizado con éxito el procedimiento. El Director de Tránsito deberá revisar todos los antecedentes que obren en la carpeta y firmar el formato antes de ser entregado al contribuyente. Las Licencias de Conductor deberán quedar registradas y su entrega bajo firma del contribuyente en un libro de actas de Entrega de Licencias.

VII.- CONCLUSIÓN

El presente manual de procedimientos ha sido creado para el cumplimiento del Programa de Mejoramiento de la Gestión Municipal año 2024, herramienta útil para el proceso de aprendizaje y como guía para el proceso administrativo de consulta. Cabe destacar que este material aporta en el conocimiento de los trámites administrativos de la unidad de licencia de conductor, no obstante, cada funcionario de capacitarse en la normativa que rige la obtención y renovación de licencias de conductor.

RUBÉN EDUARDO ZAMBRA RAMOS
DIRECTOR DE TRÁNSITO Y TRANSPORTE PÚBLICO
MUNICIPALIDAD DE SAN PEDRO DE ATACAMA

Atr/RZR