


# CUENTA PÚBLICA 2018



ILUSTRE MUNICIPALIDAD DE SAN PEDRO  
DE ATACAMA





ILUSTRE MUNICIPALIDAD  
DE  
**SAN PEDRO DE ATACAMA**

## Índice

<b>PRESENTACIÓN .....</b>	<b>3</b>
<b>MENSAJE ALCALDE .....</b>	<b>4</b>
<b>CONCEJO MUNICIPAL .....</b>	<b>6</b>
<b>CONSEJO COMUNAL DE ORGANIZACIONES DE LA SOCIEDAD CIVIL .....</b>	<b>8</b>
<b>CONSEJO COMUNAL DE SEGURIDAD PÚBLICA .....</b>	<b>10</b>
<b>CAPÍTULO 1: DIRECCIONES MUNICIPALES .....</b>	<b>54</b>
SECRETARÍA MUNICIPAL .....	54
SECRETARÍA COMUNAL DE PLANIFICACIÓN Y COORDINACIÓN .....	70
MEDIO AMBIENTE .....	76
DIRECCIÓN DE DESARROLLO COMUNITARIO .....	108
DIRECCIÓN DE ADMINISTRACIÓN Y FINANZAS .....	243
DIRECCIÓN DE CONTROL .....	255
DIRECCIÓN DE SEGURIDAD PÚBLICA .....	272
DIRECCIÓN DE OBRAS MUNICIPALES .....	291
ASESORÍA JURÍDICA .....	298
JUZGADO DE POLICIA LOCAL .....	308
<b>CAPÍTULO 2: GESTIÓN DE SERVICIOS MUNICIPALES .....</b>	<b>312</b>
DEPARTAMENTO DE EDUCACIÓN MUNICIPAL .....	312
DEPARTAMENTO DE SALUD MUNICIPAL .....	325
CORPORACIÓN DE DEPORTES Y RECREACIÓN MUNICIPAL .....	392
FUNDACIÓN DE CULTURA Y TURISMO .....	405
<b>CAPÍTULO 3: INVERSIÓN MUNICIPAL .....</b>	<b>409</b>
PLAN DE DESARROLLO COMUNAL .....	409
<b>ANEXOS .....</b>	<b>559</b>

## PRESENTACIÓN

---

La comuna de San Pedro de Atacama evidencia un crecimiento exponencial de habitantes con 10.996 (Censo, 2017), en comparación con los 4.969 (Censo 2002), los que impactan en los servicios y equipamiento de cada uno de los poblados y ayllus que la conforman. En este escenario, la actual administración de la Municipalidad de San Pedro de Atacama (segundo año de gestiones e implementaciones del periodo 2016–2020), instaló una evidente operatividad de las políticas públicas municipales en pos de la comunidad y las comunidades, reflejadas en la elaboración de planes estratégicos propios.

Las áreas priorizadas están sustentadas en los diagnósticos y evaluación a corto, mediano y largo plazo de las planificaciones y ejecuciones de proyectos elaborados con mirada responsable; a partir de procesos de levantamientos de información y estrategias diseñadas de Pladeco, Pladetur, Fomento Productivo, Pueblos Originarios y Asuntos Indígenas, Niñez y Adolescencia, Mujer, Vivienda y Territorialidad.

El accionar municipal va produciendo un desarrollo local que se argumenta en un avance sustentable con el medio ambiente, en la materialización de soluciones a las problemáticas de las familias y el territorio, en incidir en el fomento productivo y económico, en la promoción de una vida sana integral a toda la ciudadanía, en la construcción de infraestructura, y en las participaciones ciudadanas que enriquecen los alcances de las iniciativas.

Vamos tejiendo, día a día, una relación integral inspirada en las personas y quienes componen el hábitat humano y natural en esta Área de Desarrollo Indígena (ADI) de Atacama La Grande. Ellos, ellas, todos y todas, son nuestro centro inspirador del trabajo que movilizamos con los equipos municipales que entregan las atenciones posibilitando mejoramientos con los beneficios públicos, a partir de las orientaciones entregadas en las direcciones de Desarrollo Comunitario (Dideco), Secretaría de Planificación Comunal (Secplac), Secretaría, Alcaldía, Salud, Educación, Obras, Seguridad Pública y Emergencias, Administración y Finanzas (DAF), y Control.

En este sentido, también, nos desplegamos en los poblados atacameños del interior a través de “Dideco en Terreno”, registrando seis visitas técnicas en el año, acercando los canales de acceso a los apoyos sociales de la Municipalidad de San Pedro de Atacama y los provenientes del Gobierno de Chile.

Así, con una orgánica nueva y robusta, vamos por cubrir brechas importantes que se arrastraban en la comuna durante años, incorporando instrumentos y programáticas de desarrollo local y fortalecimiento social. Tenemos la convicción de ir estableciendo una base firme de obras, estructurando o modelando un nuevo rostro a San Pedro de Atacama, acorde a los desafíos originados en una comuna que contiene un capital arqueológico, astronómico, cultural y humano; de suma relevancia y significado para nosotros, la región, el país y el mundo.

### ALCALDÍA

### MUNICIPALIDAD SAN PEDRO DE ATACAMA



## MENSAJE ALCALDE



Apreciados vecinos y comunidades de San Pedro de Atacama, asistimos a una sesión de Concejo Municipal en la que me corresponde exponer la gestión como Alcalde en este segundo año de intenso trabajo correspondiente al 2018, labores que representan un liderazgo genuino para ir uniendo fuerzas con el solo propósito de crecer juntos.

El informe en las siguientes páginas disponible a todo lector, es la Cuenta Pública 2018 que rinde en detalle la gestión, ejecución y administración municipal que dirijo gracias al mandato, confianza y credibilidad que la ciudadanía me depositó para el ejercicio como primera autoridad comunal de San Pedro de Atacama.

Tener en las manos y espíritu la seria responsabilidad de conducir e instalar las propuestas, instrumentos y recursos que permiten eficazmente atender y solucionar las variadas problemáticas de los poblados comunales, es una tarea exigente que es posible desde la dedicación y profesionalismo de los equipos municipales pertenecientes a cada una de las direcciones, junto a la mirada atenta y contribuciones del Honorable Concejo Municipal.

Este trabajo se potencia, además, con los francos diálogos y “puertas abiertas” que este Alcalde mantiene con cada uno de ustedes: organizaciones sociales, juntas de vecinos, clubes de adultos mayores, agrupaciones deportivas, instituciones, familias, y personas, entre otros. Tengo la certeza de que convergiendo con los planteamientos y prestando la atención pertinente a los enfoques legítimos que tenemos como autoridades, impulsamos una comuna de calidad y respetuosa, dotada de sustentabilidad y equipamiento.

Tras un primer momento de instalación, aprendizaje y profundos diagnósticos sobre el estado de la comuna en las diversas dimensiones que la conforman tales como la social, económica, productiva, urbana, rural, vivienda, cultura, y turismo; hoy nos encontramos en una intensa y constante ejecución de programas y proyectos de impacto y beneficio real en la población.

Y ¿qué hemos hecho? Circunscritos a la gestión 2018 que nos convoca, el “Plan de Infraestructura” (MM\$1.314.000) financiado por esta administración que guío, considera según las etapas respectivas de licitación y ejecución, la actualización del plan regulador de San Pedro de Atacama, la elaboración del nuevo “Plan de Desarrollo Comunal” (Pladeco 2018–2021), pavimentación participativa, mantención alumbrado público y mejoramiento caminos casco histórico, optimización agua potable rural, postación media tensión eléctrica de Peine, implementación laboratorio radiológico, prospecciones arqueológicas, normalización de la planta de tratamiento de Río Grande,

construcción “Plaza Activa del Adulto Mayor en SPA”, actualización red educacional, escuela de Solor, entre otros.

A lo descrito, sumamos gestiones urgentes con la Subsecretaría de Desarrollo Regional (Subdere), consistente en el mejoramiento de la planta de tratamiento de aguas servidas, ingresando las iniciativas de estudio hidrológico de nuevas fuentes de agua, y mejoramiento alumbrado público en Toconao, Talabre, Camar, San Pedro de Atacama, Machuca, Coyo, Villa Solor, Socaire, y Peine.

Con una visión más innovadora, en este marco, incorporamos un modelo de gestión público–privado para el apalancamiento de recursos financieros, montos destinados a las áreas de Desarrollo Comunitario, Salud, Educación, Agricultura y Medioambiente, Emergencia.

Reciban un afectuoso saludo y las garantías del trabajo que este Alcalde y los equipos municipales, están aplicando para el bienestar de todos ustedes, el desarrollo del territorio y el progreso comunal.

ALIRO CATUR ZULETA

ALCALDE

MUNICIPALIDAD SAN PEDRO DE ATACAMA

San Pedro de Atacama, abril 2019.

## CONCEJO MUNICIPAL

Como señala el artículo 58 de la Ley Orgánica constitucional de Municipalidades, en cada municipalidad habrá un concejo de carácter normativo, resolutivo y fiscalizador, encargado de hacer efectiva la participación de la comunidad local y de ejercer las atribuciones que señala esta ley, además el Decreto con Fuerza de Ley 1-19.704, entre las que destacan:



- a) Elegir al alcalde, cuando proceda, de acuerdo con lo dispuesto en el artículo 102. Para este efecto el concejal deberá acreditar cumplir con los requisitos especificados en el inciso segundo del artículo 57
- b) Pronunciarse sobre las materias que enumera el artículo 55 de esta ley;
- c) Fiscalizar el cumplimiento de los planes y programas de inversión municipales y la ejecución del presupuesto municipal;
- d) Fiscalizar las actuaciones del alcalde, y formularle las observaciones que le merezcan, las que deberán ser respondidas verbalmente o por escrito, pudiendo poner directamente en conocimiento de la Contraloría General de la República sus actos u omisiones y resoluciones que infrinjan las leyes y reglamentos, y denunciar a los tribunales los hechos constitutivos de delito, en que aquél incurriere;
- e) Pronunciarse respecto de los motivos de renuncia a los cargos de alcalde y de concejal;
- f) Aprobar la participación municipal en asociaciones, corporaciones o fundaciones, en conformidad con lo dispuesto en el inciso cuarto del artículo 107 de la Constitución Política;
- g) Recomendar al alcalde prioridades en la formulación y ejecución de proyectos específicos y medidas concretas de desarrollo comunal;
- h) Citar o pedir informe a los organismos o funcionarios municipales cuando lo estime necesario para pronunciarse sobre las materias de su competencia;

- i) Solicitar informe a las entidades que reciban aportes municipales;
- j) Otorgar su acuerdo para la asignación y cambio de denominación de los bienes municipales y nacionales de uso público bajo su administración, como asimismo, de poblaciones, barrios y conjuntos habitacionales del territorio comunal, y
- k) Fiscalizar las unidades y servicios municipales.
- Lo anterior es sin perjuicio de las demás atribuciones y funciones que le otorga la ley.

## CONCEJALES

- ❖ Humberto Argandoña Catur
- ❖ Manuel Cortés Mora
- ❖ Marcela Ramos Colque
- ❖ Nazario Tito Condori
- ❖ María Teresa Veliz Guerra
- ❖ Ricardo Vilca Solís

El Concejo Municipal de la Comuna de San Pedro de Atacama, cuenta con el Reglamento de Sala, el cual fue aprobado mediante Acuerdo N°2444, de fecha 30 de agosto del 2014, el cual regula las sesiones de dicho cuerpo colegiado.

*En el año 2018, se efectuaron 36 Sesiones Ordinarias que corresponde a lo acordado por este cuerpo colegiado, y 24 Sesiones Extraordinarias, llegando a un total de 300 acuerdos. Cabe señalar que estas autoridades municipales asumieron el 06 de diciembre año 2016.*

COMISIONES CONFORMADAS	PRESIDENTE
FOMENTO PRODUCTIVO	MARCELA RAMOS COLQUE
EDUCACIÓN	
MEDIO AMBIENTE	MARÍA TERESA VELIZ
DESARROLLO SOCIAL	
SALUD	HUMBERTO ARGANDOÑA CATUR
VIVIENDA Y URBANISMO	NAZARIO TITO CONDORI
CULTURA Y TURISMO	MANUEL CORTES MORA
SEGURIDAD CIUDADANA	RICARDO VILCA SOLIS

## CONSEJO COMUNAL DE ORGANIZACIONES DE LA SOCIEDAD CIVIL

Este será elegido por las organizaciones comunitarias de carácter territorial y funcional, y por las organizaciones de interés público de la comuna. Asimismo, y en un porcentaje no superior a la tercera parte del total de sus miembros, podrán integrarse a aquellos representantes de asociaciones gremiales y organizaciones sindicales, o de otras actividades relevantes para el desarrollo económico, social y cultural de la comuna.

El Consejo Comunal de Organizaciones de la Sociedad Civil se reúne a lo menos cuatro veces por año bajo la presidencia del Alcalde.

Este Consejo se reúne cuatro veces en el año y en el año 2018, se reunieron los días:

- Sesión Extraordinaria N° 01, 26 de abril de 2018
- Sesión Ordinaria N° 01, 05 de octubre de 2018 (S/Q)
- Sesión Ordinaria N° 02, 13 de diciembre de 2018 (S/Q)
- Sesión Ordinaria N° 03, del 13 de diciembre de 2018 (S/Q)
- Sesión Ordinaria N° 04, del 18 de diciembre de 2018 (S/Q)

Cuenta con un reglamento que dirige sus actividades. La distribución de consejeros se detalla de la siguiente manera:

Organización que representa	Número
Organizaciones territoriales	7
Organizaciones funcionales	2
Estamentos Asociaciones y Comunidades	4
Estamento Organizaciones de Interés Público	1
Actividades relevantes para el desarrollo económico, social y cultural	1

ESTAMENTO	CONSEJEROS(AS)
Organizaciones territoriales S.P.A.	Eva Campillay
Organizaciones territoriales Toconao	Patricia Pérez González
Organizaciones territoriales Talabre	Antonia Mondaca Armella
Organizaciones territoriales Camar	Jorge Cruz Fabián
Organizaciones territoriales Socaire	Cristina Plaza Bustón
Organizaciones territoriales Peine	David Chaile Barreda
Organizaciones territoriales Rio Grande	Quintín Condori Colque
Organizaciones funcionales	Roxana Bruna Salazar
Organizaciones funcionales	Cecilia Condori
Asociaciones y Comunidades	Anjel Puca
Asociaciones y Comunidades	Edwin Erazo
Asociaciones y Comunidades	Domingo Soza
Asociaciones y Comunidades	Pamela Colque
Organizaciones de interés público S.P.A.	Rosita Hernando Riquelme
Actividades relevantes para el desarrollo económico, social y cultural.	Gari Mérida Céspedes
Organizaciones Funcionales	Orlando Torres

Los consejeros durarán cuatro años en sus funciones. En ausencia del Alcalde, el Consejo será presidido por el vicepresidente que elija el propio consejo de entre sus miembros. El Secretario Municipal desempeñará la función de ministro de fe de dicho organismo.

- Presidente, señor Aliro Catur Zuleta, Alcalde.
- Ministro de Fe, señorita Roxana Aranda Caru, Secretaria Municipal.

## CONSEJO COMUNAL DE SEGURIDAD PÚBLICA

---

El Consejo Comunal de Seguridad Pública (CCSP), es un órgano consultivo del Alcalde en materia de seguridad pública comunal y será, además, una instancia de coordinación interinstitucional a nivel local.

El 4 de noviembre de 2016 se publicó la ley N°20.965, que permite la creación de los Consejos y Planes Comunales de Seguridad Pública, constituyéndose como el primer gran paso para una nueva política de estado en materia de seguridad ciudadana a nivel comunal.

La nueva normativa otorga al municipio un rol activo en materia de seguridad pública, entregándole nuevas funciones y atribuciones que permiten que estos elaboren acciones y estrategias aplicables en sus respectivas comunas. A su vez, este nuevo marco legal formaliza la institucionalidad de la coordinación de los actores relevantes en materia de seguridad a nivel local, concibiendo al Consejo Comunal de Seguridad Pública como la instancia obligatoria para ello. Asimismo, crea el Plan Comunal de Seguridad Pública, que constituye un nuevo instrumento de gestión municipal que deberá fijar las orientaciones y las medidas que se dispongan como necesarias por el Alcalde y el Concejo Comunal en materia de seguridad pública.

El CCSP, es presidido por el alcalde y lo integrarán, a lo menos, las siguientes personas:

- Intendente regional
- Gobernador o un funcionario que este designe.
- Dos concejales elegidos por el concejo municipal
- Un oficial o suboficial de Orden y Seguridad de Carabineros
- Un oficial de la PDI
- Un fiscal del Ministerio Público
- Dos representantes del consejo comunal de organizaciones de la sociedad civil
- Un funcionario municipal que será designado por el Alcalde como secretario ejecutivo del consejo
- Un representante de Gendarmería de Chile
- Un representante del Servicio Nacional de Menores
- Un representante de del Servicio Nacional para la Prevención y Rehabilitación de Drogas y Alcohol (Senda).

Habrán además:

- Un representante del Servicio Agrícola
- Un representante Servicio Nacional de Aduanas en las comunas con pasos fronterizos, puertos y aeropuertos.

En las comunas rurales también habrá:

- Un representante del SAG (sobre 20% de ruralidad)

Y, en las comunas turísticas, habrá:

- Un representante de Sernatur.

NOMBRE	INSTITUCIÓN	CARGO	ROL EN CCSP
Aliro Catur Zuleta	Municipalidad San Pedro de Atacama	Alcalde	Presidente
Misael Navarrete Puca	Municipalidad San Pedro de Atacama	Director de Seguridad Pública	Secretario ejecutivo
Roxana Aranda Caru	Municipalidad San Pedro de Atacama	Secretaria Municipal	Secretaria
María Teresa Veliz	Municipalidad San Pedro de Atacama	Concejala	Miembro
Patricio Reyes	Sename	Director	Miembro
Felipe Lagos	Gobernación Provincial del Loa	Seguridad Pública Provincial	Miembro
Priscila Gunans B	Ministerio Público	Fiscal	Miembro
Paula Quiñones	Senda Previene Spa	Coordinadora	Miembro
Denisse Escarez	Sernatur	Jefa Oficina Local	Miembro
Hugo Urrutia	SAG	Jefe local	Miembro
Dennis Ramos	Carabinero	Comisario de Carabineros	Miembro
Roxana Bruna	COSOC	Representante	Miembro





ACTAS





**Acta Sesión N°01**

**Consejo Comunal de Seguridad Pública**

<b>Comuna</b>	<b>San pedro de Atacama</b>		
<b>Fecha</b>	<b>30/01/2018</b>	<b>Lugar</b>	<b>Salón de Reuniones Municipalidad de San Pedro de Atacama</b>
<b>Hora Inicio</b>	<b>12:25 Hrs.</b>	<b>Hora Término</b>	<b>13:55 hrs.</b>

En conformidad con la Ley N° 20.965 publicada el 4 de noviembre de 2016, la que permite la creación de Consejos y Planes Comunales de Seguridad Pública, se realizó la sesión ordinaria N° \_\_\_\_01\_\_\_\_, con el quórum mínimo para sesionar que establece el artículo N° 104-B de la Ley N° 18.695 Orgánica Constitucional de Municipalidades.

No asistieron a esta sesión, pese a haber sido formalmente convocados, las siguientes:

- 1.-
- 2.-
- 3.-
- 4.-
- 5.-
- 6.-
- 7.-
- 8.-

Los temas tratados en la presente sesión fueron:

1. Se retoma el tema de instalar un Lomo de Toro en el sector de la Aduana. Raúl Figueroa, plantea que lamentablemente no se pudo llevar a cabo; debido al tipo de terreno en el cual se deseaba instalar.
2. Raúl Figueroa, plantea que es mejor instalar un separador de fila en el sector de la Aduana; señala que ya está cotizado.
3. Leticia González, plantea el tema del sector de la Playa, indica que Raúl Figueroa lo expondrá. Raúl, señala que se lleva a cabo un levantamiento en el sector de la playa y durante la semana deberá quedar listo; debido a que se debió rectificar un trabajo que se realizó inicialmente.
4. Mariana Jerez, Alcaldesa (S), plantea que se encuentra en proceso de normalización el tema de los estacionamientos, señalética y lomo de toro
- 5.- El Representante de SENDA, Sr. Alejandro Aguirre, manifiesta que el Municipio no puede generar un doble discurso, con respecto a los permisos que otorga para realización de eventos masivos, refiriéndose específicamente al evento “W&B”. El asesor jurídico del Municipio, señala expresamente, que lo que se autorizó fue la venta de cerveza artesanal y eso fue lo que aprobó el Concejo.  
  
La Srta. Paula Quiñones, Coordinadora del SENDA, señala que el evento se promocionó como venta de Cerveza y Marihuana.  
  
El Representante de SENDA, Sr. Alejandro Aguirre, manifiesta que, en este tipo de eventos, no se promueve la Marihuana medicinal.
- 6.- El Representante de la Gobernación Provincial El Loa, Sr. Jorge Valenzuela, manifiesta que hicieron llegar las consultas a tiempo, respecto al evento. Señala que la normativa legal se cumplió. Informa, que la Gobernación envió a la SEREMI de Salud, quien emitió un informe acerca del evento y que inclusive se reforzó la acción de Carabineros.
- 7.- El asesor Jurídico del Municipio, señala que el Municipio adoptará medidas preventivas por el tema del Carnaval 2018.
8. El Director de la Dirección de Desarrollo Comunitario; Sr. Javier Álamos, informa que la Oficina Municipal de Intermediación Laboral (OMIL) llevará a cabo un trabajo en conjunto con la Inspección del Trabajo.
9. El asesor Jurídico del Municipio, sugiere trabajar en conjunto con extranjería y puestos internos.
- 10.- El Superintendente de Bomberos, Sr. Misael Navarrete Puca, aborda el tema de la calidad de los guías y choferes turísticos que tiene la Comuna. Señala, que considera necesario mejorar el Turismo en San Pedro de Atacama. Que la calidad en términos turísticos ha ido descendiendo. Se deben exigir mayores estándares de calidad en el ámbito de la salud, falta regulación respecto al tema de Seguridad.
- 11.- La Alcaldesa (S) Srta. Mariana Jerez López, señala que se está trabajando el PLADETUR, a través de la Fundación de Cultura y Turismo de San Pedro de Atacama. La Municipalidad de San Pedro de Atacama trabaja el tema a través de Fomento Productivo.
- 12.- La Srta. Constanza Díaz, Enfermera del CESFAM, sugiere realizar capacitación con sectores ligados al Turismo, con Guías Turísticos específicamente, en torno al tema de la Salud.

**13.- La Srta. Leticia González, señala que se está comenzando a fiscalizar todas las Empresas Turísticas y Hostales de San Pedro de Atacama. Informa que las Empresas deben estar inscritas en el Registro de SERNATUR.**

**14.- La Representante de Gendarmería, la Srta. Nathalie Quinteros, informa que las cifras son variadas en cuanto a ingresos. Informa que existe un Total de 25 Hombres y 05 Mujeres pertenecientes a la Comuna de San Pedro de Atacama; cuyo rango etareo fluctúa entre los 23 – 64 años de edad. Y que el delito más recurrente en San Pedro de Atacama, por el cual las personas son condenadas es el Tráfico de Drogas. Actualmente 05 personas de San Pedro de Atacama han ido eliminando sus antecedentes.**

**Por otra parte, señala, que no existe un seguimiento respecto a la actividad laboral que desempeñan las personas que se encuentran cumpliendo condena. Sin embargo; informa que a la fecha 27 usuarios se encuentran trabajando**

**Acuerdos de la sesión:**

**1. Oficiar al Servicio de Impuestos Internos (SII); a fin de invitarlo a participar en la próxima reunión.**

**2. Oficiar al Servicio Nacional de Turismo (SERNATUR); a fin de invitarlo a participar en la próxima reunión.**

**3. Citar a la Fundación de Cultura y Turismo de San Pedro de Atacama a la próxima reunión.**

**4. Oficiar a la Gobernación; a fin de que informe a este Municipio, si la SEREMI de Salud, dejó constancia respecto a lo observado en el evento “Expo Beer Tour 2018”.**

**5.- La próxima sesión, se llevará a cabo el día martes 27 de febrero de 2018, a las 12:00 horas, en las dependencias del Salón de Reuniones de la Comisaría de San Pedro de Atacama.**

**Las materias a tratar en la siguiente sesión serán:**

**1. Se abordará el tema de las Tomas Ilegales en la Comuna de San Pedro de Atacama.**

**A continuación, el listado con las firmas de los miembros del Consejo Comunal de Seguridad Publica donde expresan la conformidad con la presente acta:**

Sr(a). \_\_\_\_\_

Alcalde(sa)

I. Municipalidad de \_\_\_\_\_

Sr(a). \_\_\_\_\_

Intendente Regional

Región de \_\_\_\_\_

Sr(a). \_\_\_\_\_

Concejal(a)

Municipalidad de \_\_\_\_\_

Sr(a). \_\_\_\_\_

Concejal(a)

Municipalidad de \_\_\_\_\_

Sr(a). \_\_\_\_\_

Representante

COSOC

Sr(a). \_\_\_\_\_

Representante

COSOC

Sr(a). \_\_\_\_\_

Representante

Policía de Investigaciones

Sr(a). \_\_\_\_\_

Representante

Carabineros de Chile

Sr(a). \_\_\_\_\_

Fiscal

Ministerio Público

Sr(a). \_\_\_\_\_

Representante

SENDA

Sr(a). \_\_\_\_\_

Representante

Gendarmería de Chile

Sr(a). \_\_\_\_\_

Representante

SENAME

Sr(a). \_\_\_\_\_

Secretario(a) Ejecutivo

Consejo Comunal de Seguridad Pública

Sr(a). \_\_\_\_\_

Secretario(a) Municipal

Ministro de fe CCSP





**Acta Sesión N°02**

**Consejo Comunal de Seguridad Pública**

<b>Comuna</b>	<b>San pedro de Atacama</b>		
<b>Fecha</b>	<b>27/02/2018</b>	<b>Lugar</b>	<b>Salón de Reuniones Comisaría de San Pedro de Atacama</b>
<b>Hora Inicio</b>	<b>Hora Término</b>		
	<b>12:15 Hrs.</b>		<b>14:45 hrs.</b>

En conformidad con la Ley N° 20.965 publicada el 4 de noviembre de 2016, la que permite la creación de Consejos y Planes Comunales de Seguridad Pública, se realizó la sesión ordinaria N° \_\_02 \_\_\_\_, con el quórum mínimo para sesionar que establece el artículo N° 104-B de la Ley N° 18.695 Orgánica Constitucional de Municipalidades.

No asistieron a esta sesión, pese a haber sido formalmente convocados, las siguientes:

- 1.-
- 2.-
- 3.-
- 4.-
- 5.-
- 6.-
- 7.-
- 8.-

Los temas tratados en la presente sesión fueron:



1. Los profesionales de SENDA, exponen el Diagnóstico Comunal 2017. El Representante de SENDA, Sr. Alejandro Aguirre, señala que el Diagnóstico Comunal, se actualiza anualmente.

La Coordinadora de SENDA, Srta. Paula Quiñones, señala que la actualización del Diagnóstico Año 2017, se llevó a cabo a contar del mes de septiembre de 2017 al mes de diciembre de 2017.

El Diagnóstico Comunal Año 2017, contiene información respecto a las Patentes de Alcoholes entregadas por la Municipalidad durante el año 2017. En este contexto; el Representante de SENDA, Sr. Alejandro Aguirre, señala que podría ser que las patentes entregadas están mal categorizadas.

La Concejala María Teresa Veliz; señala que las patentes entregadas corresponden a la realidad comunal.

El Representante de SENDA, Sr. Alejandro Aguirre, señala que el Alcohol es un tema de Salud Pública.

2. Los Profesionales de la Fundación de Cultura y Turismo de San Pedro de Atacama, exponen el Plan de Desarrollo Turístico (PLADETUR) para la Comuna de San Pedro de Atacama. Se dan a conocer las principales aristas asociadas a fomentar y promover el Desarrollo Turístico en San Pedro de Atacama.

El Abogado de la Fundación de Cultura y Turismo de San Pedro de Atacama, señala que para la puesta en marcha del PLADETUR, se llevará a cabo la consulta indígena; según lo establecido en el Convenio 169.

Los Profesionales de la Fundación de Cultura y Turismo de San Pedro de Atacama; dan a conocer información respecto a las Patentes Hoteleras en la Comuna de San Pedro de Atacama. Se informa que existen un total de 126 Hoteles u Hostales que cuentan con Patente y 155 que no cuentan con patente.

3. El Director de la Dirección de Desarrollo Comunitario, Sr. Javier Álamos Manríquez, da a conocer los aspectos asociados al tema de las tomas ilegales de terreno en la Comuna de San Pedro de Atacama. Informa que se está llevando a cabo, un levantamiento en terreno, para obtener información acabada respecto al tema.

Informa que se creó la Oficina de Vivienda y Territorialidad; a objeto de abordar la temática de vivienda y territorio en la Comuna. Se elaborará un informe, en base a los resultados obtenidos en el trabajo en terreno.

Acuerdos de la sesión:

1. - El Director de la Dirección de Desarrollo Comunitario, Sr. Javier Álamos Manríquez, hará entrega el día martes 27 de marzo de 2018, del Informe respecto al tema de las tomas ilegales de terreno en la Comuna de San Pedro de Atacama, el día martes 27 de marzo de 2018.

2. - La próxima sesión, se llevará a cabo el día martes 27 de marzo de 2018, a las 12:00 horas, en las dependencias del Salón de Reuniones de la Comisaría de San Pedro de Atacama.

Las materias a tratar en la siguiente sesión serán:

1. Análisis del Informe que entregará el Director de la Dirección de Desarrollo Comunitario; respecto al tema de las tomas ilegales de terreno en la Comuna de San Pedro de Atacama.

A continuación, el listado con las firmas de los miembros del Consejo Comunal de Seguridad Pública donde expresan la conformidad con la presente acta:

.....  
Sr(a). \_\_\_\_\_

Alcalde(sa)

I. Municipalidad de \_\_\_\_\_

.....  
Sr(a). \_\_\_\_\_

Intendente Regional

Región de \_\_\_\_\_

.....  
Sr(a). \_\_\_\_\_

Concejal(a)

Municipalidad de \_\_\_\_\_

.....  
Sr(a). \_\_\_\_\_

Concejal(a)

Municipalidad de \_\_\_\_\_

.....  
Sr(a). \_\_\_\_\_

Representante

COSOC

.....  
Sr(a). \_\_\_\_\_

Representante

COSOC

.....  
Sr(a). \_\_\_\_\_

Representante

Policía de Investigaciones

.....  
Sr(a). \_\_\_\_\_

Representante

Carabineros de Chile

.....  
Sr(a). \_\_\_\_\_

Fiscal

Ministerio Público

.....  
Sr(a). \_\_\_\_\_

Representante

SENDA

.....  
Sr(a). \_\_\_\_\_

Representante

Gendarmería de Chile

.....  
Sr(a). \_\_\_\_\_

Representante

SENAME



Sr(a). \_\_\_\_\_

Secretario(a) Ejecutivo

Consejo Comunal de Seguridad Pública

Sr(a). \_\_\_\_\_

Secretario(a) Municipal

Ministro de fe CCSP

### Acta Sesión N°03

#### Consejo Comunal de Seguridad Pública

Comuna San pedro de Atacama

Fecha 10/04/2018

Lugar Salón de Reuniones Comisaría  
de San Pedro de Atacama

Hora Inicio

12:27 Hrs.

Hora Término

13:57hrs.

En conformidad con la Ley N° 20.965 publicada el 4 de noviembre de 2016, la que permite la creación de Consejos y Planes Comunales de Seguridad Pública, se realizó la sesión ordinaria N° \_\_03 \_\_\_\_, con el quórum mínimo para sesionar que establece el artículo N° 104-B de la Ley N° 18.695 Orgánica Constitucional de Municipalidades.

No asistieron a esta sesión, pese a haber sido formalmente convocados, las siguientes:

1.-

2.-

- 3.-
- 4.-
- 5.-
- 6.-
- 7.-
- 8.-

Los temas tratados en la presente sesión fueron:

1. Se da lectura al acta anterior; Sesión N° 02 de fecha 27 de febrero de 2018.
2. El Director de la Dirección de Desarrollo Comunitario, Sr. Javier Álamos Manríquez, expone informe, respecto a las ocupaciones ilegales de mayor connotación en la Comuna de San Pedro de Atacama año 2010 – 2018. Enfatiza, que la situación de las tomas ilegales de terreno se ha ido agravando, agudizándose fuertemente en los últimos 4 meses.

El Sr. Javier Álamos, hace entrega del Informe, que da cuenta de las tomas de terreno ilegales, en los sectores de: Extensión Población Lickanantay, Emplazamiento toma El Carmen.

Los Profesionales Arquitectos de la DOM, Sr. Franco Botelli y Gabriel Bracamonte, exponen sobre el tema de los lineamientos técnicos para la expansión del territorio, en términos de vivienda y urbanización.

Expone el Director (S) de la DOM, Sr. Hugo Araos, quien se refiere al impacto que generan las tomas en la Comuna, sobre todo en el ámbito de la urbanización.

La Concejala, Sra. Maria Teresa Veliz, señala que mientras no estén instaladas, Carabineros tiene la facultad de sacar a las personas que se encuentren en situación de tomas irregulares. Señala, que la dotación de Carabineros es insuficiente para la Comuna. Manifiesta que, en reiteradas oportunidades, se le ha solicitado a la Gobernación Provincial El Loa, el apoyo frente al tema de las tomas ilegales; y que considera necesario y pertinente que la CONADI, debiese pronunciarse al respecto.

Carabineros, da a entender los ribetes legales acerca de la problemática de la toma de terrenos irregulares.

3. La Srta. Leticia González, encargada de la Unidad de Medio Ambiente del Municipio de San Pedro de Atacama, da a conocer el Plan de Seguridad Pública Municipal Año 2018.

- Diagnóstico TTO. Y Rehabilitación: Los profesionales del SENDA, dan a conocer las principales aristas contenidas en el plan.

- Se presenta el Diagnóstico del Dpto. de Administración de Educación Municipal DAEM.

- Se presenta el Diagnóstico Comunal de San Pedro de Atacama. Que, en términos generales, refleja lo que las personas expresan, en lo que respecta a las problemáticas asociadas al tema de la Seguridad Pública.

4. El Sr. Alcalde, informa lo que se trató en la Mesa Técnica de ONEMI, con respecto a la actividad del Volcán Lascar, señala que aún la Comuna se encuentra en alerta Amarilla.

5. El representante del INE, informa que ellos mantienen un convenio de colaboración con la ONEMI, y que, en base a ello, estarían en condiciones de proporcionar información como INE, en caso de que el Municipio y/o el Concejo Municipal lo requiriese.

**Acuerdos de la sesión:**

1. Se enviará vía correo electrónico, el documento Plan de Seguridad Pública 2018, a los miembros que componen el Concejo de Seguridad Pública.

2. - Se formalizará el Comité de Protección Civil

**Las materias a tratar en la siguiente sesión serán:**

1. Jornada de Trabajo respecto al Plan de Seguridad Pública, a realizarse el día Martes 24 de Abril de 2018, a las 10:00 Hrs. En dependencias de la Comisaría de San Pedro de Atacama. Dicha jornada corresponde a la Sesión N° 04.
2. El Sr. Jorge Valenzuela, representante de la Gobernación Provincial El Loa, solicita ser parte del Comité de Protección Civil.

A continuación, el listado con las firmas de los miembros del Consejo Comunal de Seguridad Publica donde expresan la conformidad con la presente acta:

Sr(a). \_\_\_\_\_

Alcalde(sa)

I. Municipalidad de \_\_\_\_\_

Sr(a). \_\_\_\_\_

Intendente Regional

Región de \_\_\_\_\_

Sr(a). \_\_\_\_\_

Concejal(a)

Municipalidad de \_\_\_\_\_

Sr(a). \_\_\_\_\_

Concejal(a)

Municipalidad de \_\_\_\_\_

Sr(a). \_\_\_\_\_

Representante

COSOC

Sr(a). \_\_\_\_\_

Representante

COSOC

Sr(a). \_\_\_\_\_

Representante

Policía de Investigaciones

Sr(a). \_\_\_\_\_

Representante

Carabineros de Chile

Sr(a). \_\_\_\_\_

Fiscal

Ministerio Público

Sr(a). \_\_\_\_\_

Representante

SENDA

Sr(a). \_\_\_\_\_

Representante

Gendarmería de Chile

Sr(a). \_\_\_\_\_

Representante

SENAME

Sr(a). \_\_\_\_\_

Secretario(a) Ejecutivo

Consejo Comunal de Seguridad Pública

Sr(a). \_\_\_\_\_

Secretario(a) Municipal

Ministro de fe CCSP



**Acta Sesión N°04**

**Consejo Comunal de Seguridad Pública**

<b>Comuna</b>	<b>San pedro de Atacama</b>		
<b>Fecha</b>	<b>24/04/2018</b>	<b>Lugar</b>	<b>Salón de Reuniones Comisaría de San Pedro de Atacama</b>
<b>Hora Inicio</b>	<b>Hora Término</b>		
<b>10:18 Hrs.</b>	<b>13:00 hrs.</b>		

En conformidad con la Ley N° 20.965 publicada el 4 de noviembre de 2016, la que permite la creación de Consejos y Planes Comunales de Seguridad Pública, se realizó la sesión ordinaria N° \_\_04 \_\_\_\_, con el quórum mínimo para sesionar que establece el artículo N° 104-B de la Ley N° 18.695 Orgánica Constitucional de Municipalidades.

No asistieron a esta sesión, pese a haber sido formalmente convocados, las siguientes:

- 1.-
- 2.-
- 3.-
- 4.-
- 5.-
- 6.-
- 7.-
- 8.-

Los temas tratados en la presente sesión fueron:

3. Se da lectura al acta anterior; Sesión N° 03 de fecha 10 de Abril de 2018.
4. El Sr. Raúl Figueroa, continúa dando a conocer el Diagnóstico asociado al Plan de Seguridad Pública de San Pedro de Atacama; el cual fue presentado en la Sesión N° 03 del 10 de Abril del año en curso.

El Director Suplente de la Dirección de Obras, el Sr. Hugo Araos, expone el tema de la mantención de las luminarias en San Pedro de Atacama y localidades. Lo anterior; en el contexto de Plan de Seguridad Comunal.

Uno de los profesionales de la DOM, informa respecto a los proyectos en ejecución de luminarias en espacios públicos. Informa, además, que como SECPLAC es la encargada de elaborar proyectos, se trabaja de manera conjunta con dicha unidad.

3. Se aborda el tema de la Falta de Dotación de Carabineros; el Capitán Sr. Dennis Ramos, señala que la dotación de Carabineros, no dependen de las solicitudes que se realicen, sino de la cantidad de delitos perpetrados en la Comuna. En este sentido, informa que San Pedro de Atacama, presenta un bajo índice de delitos. Señala que actualmente la Comuna de San Pedro de Atacama, cuenta con un total de 80 Carabineros. De los cuales 42 pertenecen a Comisaría de San Pedro de Atacama, propiamente tal.

Por otra parte, informa que la cifra negra en San Pedro de Atacama, es muy baja; lo anterior, dado que existen muchos hechos que no son denunciados. Enfatiza la necesidad de que las personas denuncien responsablemente. De acuerdo a lo planteado anteriormente, informa:

- Que San Pedro de Atacama, arroja un total de 36 delitos por hurto, desde enero a abril del presente año.
- 03 Robos en lugar no habitado.
- 07 Robos en lugar habitado
- 08 Robos de especies
- 01 Robo de Vehículo Particular
- 01 Robo con Violencia
- 30 Lesiones, producto de riñas y/o peleas

El Capitán informa que Carabineros, lleva a cabo rondas periódicas en los sectores en los cuales se generan las riñas. Señala, que, gracias a esta medida, los índices de riñas y/o peleas han disminuido un poco.

El Capitán, señala que requieren más señaléticas, sugiere sumar otros servicios a las reuniones de Seguridad Pública; tales como: Servicio de Impuestos Internos (SII), Servicio de Salud, SERNATUR, Inspección del Trabajo.

El Sargento Salvo, da a conocer e que consiste la “Campaña en Contra del Hurto”.



El Representante de SERNATUR, sugiere trabajar en Ordenanzas Municipales, asociadas a los Guías Turísticos y Bicicletas.

**4. Se aborda el tema de la Construcción de un Estacionamiento Público**

El Sr. Hugo Araos, señala que se está trabajando en ello; a fin de evitar que los vehículos se estacionen en el sector del Casco Antiguo. Informa que se está llevando a cabo u estudio al respecto.

El Arquitecto de la Dirección de Obras, señala que se solicitará a Bienes Nacionales, los terrenos ubicados frente a la Población Lickanantay a fin de instalar o centralizar el tema de los vehículos. Por otra parte, señala que se están elaborando Proyectos orientados al área de la Infraestructura y Equipamiento. Además, señala que se está trabajando en el tema de recuperación del Casco Antiguo y Sector Céntrico de la localidad de San Pedro de Atacama.

**5. Se aborda el tema de la Falta de Señalética vial y Emergencia;** El Sr. Raúl Figueroa, señala que se está trabajando en el tema de las señaléticas, específicamente en: Prohibido Acampar, Prohibido el Consumo de Drogas, Alcohol Bicicletas, entre otras.

**6. Se aborda el tema del Consumo de Drogas y Alcohol en la Vía Pública;** Carabineros, informa que se están llevando a cabo prácticas diferenciadas para abordar el tema del Consumo de Drogas y Alcohol. Señala, que es más habitual el consumo que el tráfico de Drogas, que hasta la fecha van 05 casos de tráfico.

**7.- Se aborda el tema de Mayor Número de Actividades Deportivas y Artísticas;** la Representante del Complejo Deportivo de San Pedro de Atacama, informa respecto a los Talleres que se imparten, contribuyendo a alguna manera a disminuir o mitigar el Consumo de Alcohol y Drogas en el recinto del Complejo Deportivo.

La Representante de la Fundación de Cultura y Turismo de San Pedro de Atacama, da a conocer las Actividades Artísticas que se encuentran a cargo de esta entidad.

El Director de DIDECO, Sr. Javier Álamos Manríquez, señala que en reiteradas oportunidades le ha solicitado a la Secretaria Municipal, las Ordenanzas Municipales y que no se las han hecho llegar.

**8. Se aborda el tema de la Falta de Educación al Turista Argentino;** en lo concerniente al respeto por las señaléticas de Seguridad.

**9. Se aborda el tema de Trabajos Fuera de Norma;** la Gobernación informa respecto a la incorporación de los Servicios involucrados en este tema. Vale decir: Servicio de Impuestos Internos, Inspección del Trabajo, Municipalidad de San Pedro de Atacama, Gobernación Provincial El Loa, entre otras.

**10. Se aborda el tema del exceso de vehículos en el sector Céntrico de la Localidad de San Pedro de Atacama;** situación que contribuye a aumentar los Riesgos de Accidentes y Contaminación Ambiental.

**11.- Se aborda el tema de la Falta de Señalética vial**

**12. Se aborda el tema de Mayor Control del Narcotráfico en la Comuna;** Carabineros señala que no han presenciado delitos por Narcotráfico.

**13. La Concejala María Tessa Véliz,** sugiere consignar en el Plan de Seguridad Pública, el Presupuesto destinado a Proyectos de Mejoras de Espacios Públicos.

**14. En ámbito Justicia;** se informa respecto a la Campaña para Esterilización Canina y Tenencia responsable de animales.

15. El Director del Dpto. de Salud, Sr. Domingo Ávalos, señala que actualmente existen 5 Profesionales Médicos en la Comuna, se incrementó con 1 Doctor, incorporándose especialistas y se aumentaron las Rondas Médicas.

16. Se aborda el tema de la Falta de Rondas por parte de Carabineros; El Capitán, Sr. Dennis Ramos, informa que las Rondas se realizan en forma habitual. Que han sacado infracciones en el Sector del Complejo Deportivo de San Pedro de Atacama, fundamentalmente por Consumo de Alcohol en la Vía Pública. Sugiere que es necesario cerrar e iluminar el sector.

17. La Representante de Gendarmería Srta. Hace hincapié en el objetivo que tiene la Mesa de Seguridad Pública, sugiere tratar de enfocarse en el objetivo de la Prevención, más que en temas accesorios y específicos.

18. Carabineros informa que el robo de bicicletas ha disminuido considerablemente.

19. La Concejala María Teresa Véliz, señala que el Plan de Seguridad Pública, se está presentando de manera tardía y que se han dado a conocer los indicadores de la percepción de la población; que no es lo mismo que el dato duro, vale decir, estadísticas.

20. La Representante de Gendarmería, solicita al Municipio una oficina; a objeto de que los funcionarios de Gendarmería, específicamente el Delegado, pueda atender 1 vez a la semana, a las personas pertenecientes al Programa de Prevención de la Reincidencia. Lo anterior; debido a los costos que implica para las personas adheridas al Programa, viajar hacia la ciudad de Calama. Se compromete a enviar Oficio, formalizando la solicitud.

#### Acuerdos de la sesión:

1. La Gobernación Provincial El Loa, gestionará con el Inspección del Trabajo, las acciones pertinentes, para que este organismo (Inspección del Trabajo) lleve a cabo la Fiscalización de Condiciones de Trabajo al menos 1 vez al mes.

2. - La Dirección de Obras Municipales, oficiará a Vialidad, por el tema de las señaléticas viales.

3.- Cada unidad, deberá llevar a cabo una priorización de los problemas atinentes a su área y en base a ello, elaborar un informe, el cual debe hacerse llegar a la Secretaria Ejecutiva del Consejo Comunal de Seguridad Pública, a más tardar el día martes 15 de mayo de 2018. Lo anterior; a fin de poder designar roles y funciones.

4.- La próxima sesión, se llevará a cabo el día martes 29 de mayo de 2018, a las 11:00 horas, en las dependencias del Salón de Reuniones de la Comisaría de San Pedro de Atacama.

Las materias a tratar en la siguiente sesión serán:

3. Priorización de Problemas por área, según informe emitido por cada unidad.

A continuación, el listado con las firmas de los miembros del Consejo Comunal de Seguridad Pública donde expresan la conformidad con la presente acta:

Sr(a). \_\_\_\_\_

**Alcalde(sa)**

**I. Municipalidad de \_\_\_\_\_**

Sr(a). \_\_\_\_\_

**Intendente Regional**

**Región de \_\_\_\_\_**

Sr(a). \_\_\_\_\_

**Concejal(a)**

**Municipalidad de \_\_\_\_\_**

Sr(a). \_\_\_\_\_

**Concejal(a)**

**Municipalidad de \_\_\_\_\_**

Sr(a). \_\_\_\_\_

**Representante**

**COSOC**

Sr(a). \_\_\_\_\_

**Representante**

**COSOC**

Sr(a). \_\_\_\_\_

**Representante**

**Policía de Investigaciones**

Sr(a). \_\_\_\_\_

**Representante**

**Carabineros de Chile**

Sr(a). \_\_\_\_\_

**Fiscal**

**Ministerio Público**

Sr(a). \_\_\_\_\_

**Representante**

**SENDA**

Sr(a). \_\_\_\_\_

**Representante**

**Gendarmería de Chile**

Sr(a). \_\_\_\_\_

**Representante**

**SENAME**

Sr(a). \_\_\_\_\_

**Secretario(a) Ejecutivo**

**Consejo Comunal de Seguridad Pública**

Sr(a). \_\_\_\_\_

**Secretario(a) Municipal**

**Ministro de fe CCSP**



**Acta Sesión N°05**

**Consejo Comunal de Seguridad Pública**

<b>Comuna</b>	<b>San pedro de Atacama</b>		
<b>Fecha</b>	<b>26/04/2018</b>	<b>Lugar</b>	<b>Centro de Eventos Coyo Antay de San Pedro de Atacama</b>
<b>Hora Inicio</b>	<b>Hora Término</b>		
	<b>19:20 Hrs.</b>		<b>19:22 hrs.</b>

En conformidad con la Ley N° 20.965 publicada el 4 de noviembre de 2016, la que permite la creación de Consejos y Planes Comunales de Seguridad Pública, se realizó la sesión ordinaria N° \_\_05 \_\_\_\_, con el quórum mínimo para sesionar que establece el artículo N° 104-B de la Ley N° 18.695 Orgánica Constitucional de Municipalidades.

No asistieron a esta sesión, pese a haber sido formalmente convocados, las siguientes:

- 1.-
- 2.-
- 3.-
- 4.-
- 5.-
- 6.-
- 7.-
- 8.-

Los temas tratados en la presente sesión fueron:

**5. Cuenta Pública Año 2017, Gestión Consejo Comunal de Seguridad pública**

**Acuerdos de la sesión:**

1. No se tomaron Acuerdos en la presente Sesión

**Las materias a tratar en la siguiente sesión serán:**

4. No se establecieron los temas a tratar en la próxima Sesión.

**A continuación, el listado con las firmas de los miembros del Consejo Comunal de Seguridad Publica donde expresan la conformidad con la presente acta:**

Sr(a). \_\_\_\_\_

**Alcalde(sa)**

**I. Municipalidad de \_\_\_\_\_**

Sr(a). \_\_\_\_\_

**Intendente Regional**

**Región de \_\_\_\_\_**

Sr(a). \_\_\_\_\_

**Concejal(a)**

**Municipalidad de \_\_\_\_\_**

Sr(a). \_\_\_\_\_

**Concejal(a)**

**Municipalidad de \_\_\_\_\_**

Sr(a). \_\_\_\_\_

**Representante**

**COSOC**

Sr(a). \_\_\_\_\_

**Representante**

**COSOC**

Sr(a). \_\_\_\_\_

**Representante**

**Policía de Investigaciones**

Sr(a). \_\_\_\_\_

**Representante**

**Carabineros de Chile**

Sr(a). \_\_\_\_\_

Sr(a). \_\_\_\_\_

Fiscal

Ministerio Público

Representante

SENDA

Sr(a). \_\_\_\_\_

Representante

Gendarmería de Chile

Sr(a). \_\_\_\_\_

Representante

SENAME

Sr(a). \_\_\_\_\_

Secretario(a) Ejecutivo

Consejo Comunal de Seguridad Pública

Sr(a). \_\_\_\_\_

Secretario(a) Municipal

Ministro de fe CCSP



Acta Sesión N°06

Consejo Comunal de Seguridad Pública

Comuna San pedro de Atacama

Fecha 29/05/2018

Lugar Salón de Reuniones Comisaría  
de San Pedro de Atacama

Hora Inicio

11:17 Hrs.

Hora Término

12:52 hrs.

En conformidad con la Ley N° 20.965 publicada el 4 de noviembre de 2016, la que permite la creación de Consejos y Planes Comunales de Seguridad Pública, se realizó la sesión ordinaria N° \_\_\_\_06\_\_\_\_, con el quórum mínimo para sesionar que establece el artículo N° 104-B de la Ley N° 18.695 Orgánica Constitucional de Municipalidades.

No asistieron a esta sesión, pese a haber sido formalmente convocados, las siguientes:

- 1.-
- 2.-
- 3.-
- 4.-
- 5.-
- 6.-
- 7.-
- 8.-

Los temas tratados en la presente sesión fueron:

6. Lectura Sesión N° 04 de fecha 24/04/2018
7. El Sr. Alcalde presenta ante la mesa, al nuevo Encargado de Seguridad Pública, Sr. Misael Navarrete.
3. La Srta. Leticia González, habla de la Primera Fiscalización que se llevó a cabo en la localidad de San Pedro de Atacama.
4. El Sr. Jorge Valenzuela de la Gobernación Provincial El Loa, informa que se llevó a cabo la primera fiscalización en la localidad de San Pedro de Atacama. Señala, que se ha programado una segunda fiscalización para el para el mes de Junio del presente año. Informa que la primera fiscalización fue un éxito y que en ella participaron, los Servicios Públicos, tales como: Carabineros, PDI, Seremía de Salud, Inspección del Trabajo y Municipalidad de San Pedro de Atacama. Señala, que algunos empresarios no les pareció muy bien el tema de la fiscalización; y que éstas seguirán durante todo el año 2018.
5. El Sr. Raúl Figueroa, presenta el Plan Comunal de Seguridad Pública; señala que abordará a grandes rasgos el Plan, que lo enviará por Correo Electrónico. Da a conocer todas las aristas contempladas en el Plan; señalando que son 09 los componentes que deben ser abordados, cuyo cumplimiento está establecido por Ley.
6. La Srta. Leticia González, señala que los componentes referidos anteriormente, son los priorizados, de acuerdo a la información recabada. Manifiesta que falta mayor información respecto a los niños (as) y adolescentes. Se reitera al DAEM la solicitud de aportar mayor información al respecto.
- 7.- El Representante de SENDA, Sr. Alejandro Aguirre, señala que el Liceo C-30 Lickan Antai de San Pedro de Atacama y la Escuela Básica E-26 de San Pedro de Atacama, le indicaron que el material que ellos le

habían proporcionado a los Establecimientos Educacionales, no era el adecuado en lo que respecta al contenido del mismo. Manifiesta, que es fundamental continuar implementando los planes y el trabajo de SENDA en las Escuelas y el Liceo de San Pedro de Atacama. Es necesario seguir trabajando con los niños (as) y adolescentes de la Comuna.

8.- La Sra. Ana María Veliz Jefa de UTP del DAEM, señala que al parecer SENDA no consultó con DAEM, que las coordinaciones se llevaron a cabo directamente con los directivos de los Establecimientos Educacionales. Enfatiza, que es necesario establecer una coordinación con el Dpto. de Administración de Educación Municipal (DAEM).

9.- El Representante de SENDA, Sr. Alejandro Aguirre, solicita reunión con el DAEM; a fin de tratar el tema del trabajo que SENDA debe desarrollar con los Establecimientos Educacionales. La reunión, debe llevarse a cabo antes de la Sesión N° 07 del Consejo Comunal de Seguridad Pública.

10.- El Director de Seguridad Pública, Sr. Misael Navarrete, plantea que es necesario pensar y enfocar el trabajo en los niños (as) y adolescentes de la Comuna. Enfatiza que es fundamental crear el camino para ello. Es prioritario señala, que el DAEM, entregue la información. Manifiesta que en los establecimientos educacionales, hoy en día, existe una sensación de miedo e inseguridad. En este contexto, recalca la importancia de la reunión de coordinación entre el SENDA y el DAEM.

11.- Sra. Ana María Veliz, señala que, en los Establecimientos Educacionales, se están abordando los temas de Seguridad. Se está aplicando el Plan que establece el MINEDUC. Informa que, además, se están impartiendo Talleres y Charlas en este contexto.

12.- Carabineros señala, que existe una buena relación con la directora del Liceo C-30 Lickan Antay. Sugiere que se siga el conducto regular y retomen las reuniones con SENDA y los Establecimientos Educacionales.

13.- El Director de Seguridad Pública, Sr. Misael Navarrete, señala que los componentes que contempla el Plan Comunal, se trabajarán de manera tal, que asegurarán su permanencia en el tiempo.

14.- El Director del Dpto. de Salud, Sr. Domingo Ávalos, informa respecto a los nuevos cambios y modificaciones que se están implementando en el Dpto. de Salud; en lo que respecta a las atenciones médicas, horarios y actividades en el CESFAM y en la Comuna en General. Informa que las rondas médicas hacia la localidad de Toconao, aumentarán su frecuencia a 2 veces por semana. Señala, además, que se dará prioridad a la lista de espera que existe en el ámbito de los Especialistas en la Comuna. Evaluar de acuerdo a la necesidad que exista, contar

con Neurólogo Infantil y un Broncopulmonar; debido a que son las especialidades que presentan la más alta demanda a nivel comunal. Informa que, en el mes de junio del año en curso, se implementarán rondas en los Ayllus los días viernes; las atenciones se llevarán a cabo en las Sedes Sociales.

15.- El Representante de la Gobernación, Sr. Jorge Valenzuela, plantea la posibilidad de gestionar Médicos Especialistas del Ejército; a objeto de aliviar la carga laboral de los profesionales que se desempeñan en la Comuna y disminuir la lista de espera.

16.- El Sr. Alcalde, consulta respecto a la posibilidad de incorporar un Médico estable para la Posta de Toconao. El Director del Dpto. de Salud, le informa que se está gestionando un sexto médico para ello.



17.- El Director del Dpto. de Salud, informa que se dejará un vehículo en la Posta Rural de Río Grande; a fin de que el paramédico de turno pueda movilizarse. La idea es fortalecer la Atención Primaria de Salud.

18.- El Representante del Cuerpo de Bomberos de San Pedro de Atacama, Sr. Ernesto Pérez, consulta si está considerado en el Plan Comunal de Seguridad Pública, la tasa de accidentabilidad, el índice de mordeduras de perro, tasa delictual. Sugiere que, de no estar contempladas en el Plan, éstas puedan considerarse.

19.- El Representante de SENDA, Sr. Alejandro Aguirre, plantea que es necesario, trabajar los temas desde las Subcomisiones que se han establecido en la mesa.

20.- La Representante de SERNATUR, solicita que se incorpore al Servicio Nacional de Turismo en las fiscalizaciones.

21.- Se aborda el tema de los perros en las áreas silvestres protegidas

22.- El Sr. Felipe Lagos de la Gobernación Provincial El Loa, se refiere al tema del funcionamiento del SERNATUR, en el ámbito de la fiscalización. Informa, además, que se sostuvo reunión con dicho servicio.

23.- Se hace entrega de Informe O.T.S. de Operadores Turísticos.

#### Acuerdos de la sesión:

1.- La próxima sesión, se llevará a cabo el día martes 26 de junio de 2018, a las 11:00 horas, en las dependencias del Salón de Reuniones de la Comisaría de San Pedro de Atacama.

2.- La Reunión entre el SENDA y el DAEM, debe llevarse a cabo antes de la Sesión N° 07 del Consejo Comunal de Seguridad Pública; la cual tendrá lugar el día martes 26 de junio de 2018, a las 11:00 horas, en las dependencias del Salón de Reuniones de la Comisaría de San Pedro de Atacama.

3.- El DAEM, debe entregar la información solicitada por parte de la Secretaria Ejecutiva del Consejo Comunal de Seguridad Pública. Lo anterior; en el marco del Plan Comunal de Seguridad Pública.

4.- Se incorporará al Servicio Nacional de Turismo en las fiscalizaciones.

#### Las materias a tratar en la siguiente sesión serán:

5. Se presentarán los costos monetarios, asociados al Plan Comunal de Seguridad Pública

A continuación, el listado con las firmas de los miembros del Consejo Comunal de Seguridad Pública donde expresan la conformidad con la presente acta:

Sr(a). \_\_\_\_\_

**Alcalde(sa)**

**I. Municipalidad de \_\_\_\_\_**

Sr(a). \_\_\_\_\_

**Intendente Regional**

**Región de \_\_\_\_\_**

Sr(a). \_\_\_\_\_

**Concejal(a)**

**Municipalidad de \_\_\_\_\_**

Sr(a). \_\_\_\_\_

**Concejal(a)**

**Municipalidad de \_\_\_\_\_**

Sr(a). \_\_\_\_\_

**Representante**

**COSOC**

Sr(a). \_\_\_\_\_

**Representante**

**COSOC**

Sr(a). \_\_\_\_\_

**Representante**

**Policía de Investigaciones**

Sr(a). \_\_\_\_\_

**Representante**

**Carabineros de Chile**

Sr(a). \_\_\_\_\_

**Fiscal**

**Ministerio Público**

Sr(a). \_\_\_\_\_

**Representante**

**SENDA**

Sr(a). \_\_\_\_\_

**Representante**

**Gendarmería de Chile**

Sr(a). \_\_\_\_\_

**Representante**

**SENAME**

Sr(a). \_\_\_\_\_

**Secretario(a) Ejecutivo**

**Consejo Comunal de Seguridad Pública**

Sr(a). \_\_\_\_\_

**Secretario(a) Municipal**

**Ministro de fe CCSP**



**Acta Sesión N°07**

**Consejo Comunal de Seguridad Pública**

<b>Comuna</b>	<b>San pedro de Atacama</b>		
<b>Fecha</b>	<b>26/06/2018</b>	<b>Lugar</b>	<b>Salón de Reuniones Comisaría de San Pedro de Atacama</b>
<b>Hora Inicio</b>	<b>11:09</b>	<b>Hora Término</b>	<b>12:42</b>
	<b>Hrs.</b>		<b>hrs.</b>

En conformidad con la Ley N° 20.965 publicada el 4 de noviembre de 2016, la que permite la creación de Consejos y Planes Comunales de Seguridad Pública, se realizó la sesión ordinaria N° \_\_07 \_\_\_\_, con el quórum mínimo para sesionar que establece el artículo N° 104-B de la Ley N° 18.695 Orgánica Constitucional de Municipalidades.

No asistieron a esta sesión, pese a haber sido formalmente convocados, las siguientes:

- 1.-
- 2.-
- 3.-
- 4.-
- 5.-
- 6.-
- 7.-
- 8.-

Los temas tratados en la presente sesión fueron:

8. Lectura Sesión N° 06 de fecha 29/05/2018
9. El Director de Seguridad Pública, Sr. Misael Navarrete Puca, da a conocer la importancia del Consejo Comunal de Seguridad Pública; su funcionamiento, quienes lo integran, sus objetivos, entre otros. Señala que la Ley N° 20.965 fue aprobada el 04 de Noviembre de 2016, y que permite la creación de los Consejos Municipales de Seguridad Pública. Destaca, que la Misión del Director de Seguridad Pública, es asesorar al Alcalde, en materias relacionadas a este tema. Hace hincapié en los ámbitos que aborda la Ley N° 20.965. Señala, además, que el Plan Comunal de Emergencia se encuentra en etapa de actualización.
10. El Sr. Raúl Figueroa, expone los proyectos que se están implementando, en el marco del Plan Comunal de Seguridad Pública y los costos asociados a los mismos.
11. El Sr. Eduardo Rivera, da a conocer los proyectos que se están ejecutando en el ámbito del Deporte.
12. El Sr. Misael Navarrete, informa sobre la fiscalización a Empresas asociadas al rubro turístico, que se llevó a cabo el día viernes 22 de junio del año en curso. Manifiesta que la fiscalización, se focalizó principalmente en las agencias de turismo. Informa, que se realizó un total de 72 fiscalizaciones, y que se contó con el apoyo de Carabineros en todo momento. Por otra parte, señala que existen agencias turísticas, que aun cuando la ONEMI ha decretado alerta amarilla, realizan turismo aventura en alta montaña. Señala que Carabineros ha brindado apoyo en este sentido; sin embargo, algunas empresas turísticas continúan realizando este tipo de actividad, pese a las advertencias informadas por la ONEMI.
13. El Capitán de Carabineros, Sr. Dennis Ramos, señala que lamentablemente es imposible destinar personal que se dedique exclusivamente a fiscalizar a las agencias de turismo que desarrollan ese tipo de actividades. Enfatiza en la necesidad de concientizar a los tours operadores, respecto al tema de las restricciones cuando existen alertas tempranas. Manifiesta que Carabineros puede brindar apoyo en torno a este tema, pero no de manera permanente. Debido a que la cantidad de funcionarios que laboran actualmente en la comuna, no da abasto para realizar ese tipo de fiscalización en forma constante.
14. La representante del Servicio Nacional de Turismo, manifiesta la importancia que reviste llevar a cabo este tipo de actividades.
15. La Representante de la Fundación de Cultura y Turismo de San Pedro de Atacama, hace mención respecto al supuesto robo de ganado en la localidad de Talabre.
16. El Capitán de Carabineros, Sr. Dennis Ramos, señala que la información que ellos manejan es que no se trató de un robo; que los pobladores piensan que un Puma es el responsable de lo acontecido con los animales. Informa que se contactará con el SAG, a fin de que ellos evalúen el tema.
17. El Director de Seguridad Pública, consulta a SENDA si logró reunirse con el personal del DAEM. La Representante de SENDA, informa que se reunió con la Sra. Ana María Veliz, y que se arreglaron los problemas de comunicación que se habían suscitado en el último tiempo.
18. La Concejala María Teresa Veliz, consulta si se encuentra elaborado el Plan de Seguridad Pública y en caso de ser así, desea saber si las iniciativas y/o programas que trabajan la temática de

infancia, VIF, entre otras de índole social, se encuentran incorporados (as) en el Plan. El Director de Seguridad Pública, le informa que se lo hará llegar.

19. La Srta. Leticia González, informa sobre problemas de perros en áreas silvestres. Manifiesta que lamentablemente, no se cuenta con un sitio transitorio para mantener a estos perros. Informa que se ha conversado con la CONAF; sin embargo, y pese a que han ido retirando a estos animales, ellos tampoco cuentan con un sitio donde albergarlos. Razón por la cual, apremia tener un espacio y habilitarlo, además de tener los recursos para mantenerlos.
20. El Sr. Alcalde, informa que se está trabajando en el tema de las señalizaciones, específicamente la que se encuentra ubicada a la salida de la bencinera. Se van a modificar algunas señaléticas; a fin de incorporarles excepciones.
21. El Sr. Alcalde, enfatiza que en el sector de la plaza NO DEBEN estacionarse vehículos, aún cuando estos sean fiscales.
22. El Sr. Alcalde, informa sobre nombramiento del Juez de Policía Local, el cual regirá a contar del 01 de Julio de 2018.
23. El Sr. Misael Navarrete, hace referencia a los vehículos de personas con necesidades especiales. Señala que es necesario, que el vehículo antes mencionado, debe tener logo identificadorio o que y la persona porte su credencial de discapacidad.
24. La Srta. Leticia González, informa que se está avanzando en el tema de la Ordenanza de Tenencia Responsable de animales.
25. La Representante del SERNATUR, consulta respecto a cómo se activa el protocolo de emergencia. El Sr. Misael Navarrete, explica que el protocolo es reactivo, en el ámbito de la Protección Civil.
26. El Capitán de Carabineros, informa que el ABC de emergencia, se activa al momento de suscitarse una emergencia, y que este se encuentra vigente.

**Acuerdos de la sesión:**

- 1.- La próxima sesión (Sesión N° 08), se llevará a cabo el día martes 31 de Julio de 2018, a las 11:00 horas, en las dependencias del Salón de Reuniones de la Comisaría de San Pedro de Atacama.
2. - Se acordó sostener reunión tripartita, entre el Municipio de San Pedro de Atacama, Carabineros y la Comunidad de Talabre; la primera quincena de Julio de 2018.

**Las materias a tratar en la siguiente sesión serán:**

6. Resultados de la reunión tripartita, sostenida entre el Municipio de San Pedro de Atacama, Carabineros y la Comunidad de Talabre; la cual se llevará a cabo la primera quincena de Julio de 2018.

A continuación, el listado con las firmas de los miembros del Consejo Comunal de Seguridad Publica donde expresan la conformidad con la presente acta:

Sr(a). \_\_\_\_\_

Alcalde(sa)

I. Municipalidad de \_\_\_\_\_

Sr(a). \_\_\_\_\_

Intendente Regional

Región de \_\_\_\_\_

Sr(a). \_\_\_\_\_

Concejal(a)

Municipalidad de \_\_\_\_\_

Sr(a). \_\_\_\_\_

Concejal(a)

Municipalidad de \_\_\_\_\_

Sr(a). \_\_\_\_\_

Representante

COSOC

Sr(a). \_\_\_\_\_

Representante

COSOC

Sr(a). \_\_\_\_\_

Representante

Policía de Investigaciones

Sr(a). \_\_\_\_\_

Representante

Carabineros de Chile

Sr(a). \_\_\_\_\_

Fiscal

Ministerio Público

Sr(a). \_\_\_\_\_

Representante

SENDA

Sr(a). \_\_\_\_\_

Representante

Gendarmería de Chile

Sr(a). \_\_\_\_\_

Representante

SENAME

Sr(a). \_\_\_\_\_

Secretario(a) Ejecutivo

Consejo Comunal de Seguridad Pública

Sr(a). \_\_\_\_\_

Secretario(a) Municipal

Ministro de fe CCSP



**Acta Sesión N°08**

**Consejo Comunal de Seguridad Pública**

<b>Comuna</b>	<b>San pedro de Atacama</b>		
<b>Fecha</b>	<b>31/07/2018</b>	<b>Lugar</b>	<b>Salón de Reuniones Comisaría de San Pedro de Atacama</b>
<b>Hora Inicio</b>	<b>Hora Término</b>		
<b>11 :15</b>	<b>Hrs.</b>	<b>12 :45</b>	<b>hrs.</b>

En conformidad con la Ley N° 20.965 publicada el 4 de noviembre de 2016, la que permite la creación de Consejos y Planes Comunales de Seguridad Pública, se realizó la sesión ordinaria N° \_\_08 \_\_\_\_, con el quórum mínimo para sesionar que establece el artículo N° 104-B de la Ley N° 18.695 Orgánica Constitucional de Municipalidades.

No asistieron a esta sesión, pese a haber sido formalmente convocados, las siguientes:

- 1.-
- 2.-
- 3.-
- 4.-
- 5.-
- 6.-
- 7.-
- 8.-

Los temas tratados en la presente sesión fueron:

**27. Lectura Sesión N° 07 de fecha 26 de junio de 2018**

- 2.- El Director de Seguridad Pública, Sr. Misael Navarrete Puca, informa que la reunión con la comunidad de Talabre, no se ha llevado a cabo por un tema de funcionamiento interno de ellos como comunidad.
- 3.- El Director de Seguridad Pública, solicita el apoyo de todas las unidades, para dar cumplimiento al Plan de Seguridad Pública.
- 4.- El representante de Carabineros, señala que en una reunión que se llevó a cabo en la ciudad de Calama, se le informó que, en San Pedro de Atacama, ha disminuido considerablemente los delitos por robo de bicicletas y lesiones. Que en cuanto a la prevención la comuna se encuentra en un buen nivel. Informa que actualmente la localidad de San Pedro de Atacama, cuenta con una dotación de 46 funcionarios; algunos cumplen funciones de tipo administrativas y otros operativas.
- 5.- El Sr. Alcalde, señala evaluar la posibilidad de instaurar a futuro un Juzgado Mixto.
- 6.- Carabineros informa que aún siguen bajando a Calama, para tomar las alcoholemias, señala que se tardan alrededor de 2 horas en ir y volver; considerando sólo el tiempo de traslado. Dado que además deben realizar los trámites respectivos y eso también requiere tiempo.
- 7.- El representante de SENDA, señala que es necesario implementar el sistema de toma de alcoholemia en la Comuna. Informa que otros municipios ya lo han llevado a cabo. Señala que es fundamental que los dueños de locales respeten lo que dictamina la Ley de Alcoholes.
- 8.- La Concejala María Teresa, señala que en varias reuniones se estableció la posibilidad de poder ampliarse como unidad de Carabineros. Señala que es necesario que el control de alcohol se haga acá en San Pedro de Atacama. Informa que se está visualizando desde el Concejo, modificar las ordenanzas e ir avanzando en ello.
- 9.- El Director de Seguridad Pública, manifiesta que es importante definir fechas para realizar mesas técnicas de trabajo y trabajar en el Plan de Seguridad Pública. Lo anterior; a fin de prevenir y no reaccionar frente al problema. Sugiere incorporar en éstas mesas de trabajo a las distintas localidades del interior.
- 10.- El representante de SENDA, manifiesta que es necesario que se convoque al COSOC; a objeto de que participe en las Sesiones del Consejo Comunal de Seguridad Pública.
- 11.- La Concejala María Teresa Veliz, sugiere que el Sr. Alcalde, se contacte con algún miembro del COSOC; a fin de que nombren un representante que asista a las Sesiones del Consejo.
- 12.- El representante de la Gobernación Provincial El Loa, señala que los resultados de las fiscalizaciones realizadas en la Feria de los Jubilados, en Hoteles y Agencias de Turismo; han sido positivos.
- 13.- Carabineros, solicita la posibilidad de instalar un dispositivo algún fin de semana; a objeto de tomar las alcoholemias; señala que ellos tienen los instrumentos para realizarlas.
- 14.- El representante de SENDA, sugiere habilitar una ambulancia para esos fines; y considerar además un médico y un paramédico para la atención. Informa, además, que en el Servicio Médico Legal, se tramita la autorización para que en San Pedro de Atacama se realicen las alcoholemias. Sugiere, además, que otros servicios también pueden participar en el operativo; tales como: Gobernación Provincial El Loa (con fines de fiscalización), Inspección del Trabajo, SENDA.
- 15.- Carabineros informa que se ha reducido el consumo de alcohol en la vía pública.



16.- El Representante de SENDA, señala que la ambulancia también se utiliza para el tema de la constatación de lesiones.

17.- La concejala María Teresa Veliz, informa respecto al reclamo presentado, el cual hace referencia a los camiones apostados en el sector de la población Alto Jama y Villa Los algarrobos.

18.- El Sr. Raúl Figueroa, señala que se han instalados señaléticas de No Estacionar en el sector de la Villa Los Algarrobos. Informa que pronto se instalarán señaléticas en los sectores población Alto Jama y Alto Mirador.

Informa, además, que el día viernes 03 de agosto del año en curso, se llevará a cabo una actividad de Prevención contra el Robo de Bicicletas.

19.- El Director de Seguridad Pública, informa que se van habilitar albergues en las distintas localidades del interior, en caso de suscitarse situaciones de emergencia a causa de la lluvia u otras razones. Esto ha sido posible gracias al aporte de Empresa Privada.

#### Acuerdos de la sesión:

1.- El Viernes 03 de agosto del 2018, se llevará a cabo la actividad denominada “Biceregistro”; la cual tendrá lugar en la Plaza de San Pedro de Atacama, a contar de las 09:00 a las 13:00 hrs.

2.- El Martes 14 de agosto del presente año, se llevará a cabo la Primera Mesa Técnica de Trabajo; en la cual participarán: La Municipalidad de San Pedro de Atacama, SENDA, Carabineros y la Sra. Concejala María Teresa Véliz. La actividad se llevará a cabo a las 10:00 hrs. de la mañana, en el Salón de Reuniones de la Comisaría de San Pedro de Atacama.

3.- La próxima sesión (Sesión N° 09), se llevará a cabo el día viernes 31 de agosto de 2018, a las 11:00 horas, en las dependencias del Salón de Reuniones de la Comisaría de San Pedro de Atacama.

#### Las materias a tratar en la siguiente sesión serán:

1.- Resultados de la actividad denominada “Biceregistro”

2.- Resultados de la Primera Mesa Técnica de Trabajo

A continuación, el listado con las firmas de los miembros del Consejo Comunal de Seguridad Publica donde expresan la conformidad con la presente acta:

Sr(a). \_\_\_\_\_

Alcalde(sa)

I. Municipalidad de \_\_\_\_\_

Sr(a). \_\_\_\_\_

Intendente Regional

Región de \_\_\_\_\_

Sr(a). \_\_\_\_\_

Concejal(a)

Municipalidad de \_\_\_\_\_

Sr(a). \_\_\_\_\_

Concejal(a)

Municipalidad de \_\_\_\_\_

Sr(a). \_\_\_\_\_

Representante

COSOC

Sr(a). \_\_\_\_\_

Representante

COSOC

Sr(a). \_\_\_\_\_

Representante

Policía de Investigaciones

Sr(a). \_\_\_\_\_

Representante

Carabineros de Chile

Sr(a). \_\_\_\_\_

Fiscal

Ministerio Público

Sr(a). \_\_\_\_\_

Representante

SENDA

Sr(a). \_\_\_\_\_

Representante

Gendarmería de Chile

Sr(a). \_\_\_\_\_

Representante

SENAME

Sr(a). \_\_\_\_\_

Secretario(a) Ejecutivo

Consejo Comunal de Seguridad Pública

Sr(a). \_\_\_\_\_

Secretario(a) Municipal

Ministro de fe CCSP



**Acta Sesión N°09**

**Consejo Comunal de Seguridad Pública**

**Comuna** San pedro de Atacama

**Fecha** 31/08/2018

**Lugar**

Salón de Reuniones Comisaría  
de San Pedro de Atacama

**Hora Inicio**

**Hora Término**

11:17: Hrs.

11:50 hrs.

n conformidad con la Ley N° 20.965 publicada el 4 de noviembre de 2016, la que permite la creación de Consejos y Planes Comunales de Seguridad Pública, se realizó la sesión ordinaria N° \_\_09 \_\_, con el quórum mínimo para sesionar que establece el artículo N° 104-B de la Ley N° 18.695 Orgánica Constitucional de Municipalidades.

No asistieron a esta sesión, pese a haber sido formalmente convocados, las siguientes:

- 1.-
- 2.-
- 3.-
- 4.-
- 5.-
- 6.-
- 7.-
- 8.-

Los temas tratados en la presente sesión fueron:

La Sesión N° 09 de fecha 31 de agosto de 2018, no se llevó a cabo, por falta de Quórum.

Entre los asistentes, se consideró, que la próxima sesión (Sesión N° 10), se llevará a cabo el día Viernes 07 de Septiembre de 2018 a las 11:00 horas, en las dependencias del Salón de Reuniones de la Comisaría de San Pedro de Atacama.

A continuación, el listado con las firmas de los miembros del Consejo Comunal de Seguridad Publica donde expresan la conformidad con la presente acta:

Sr(a). \_\_\_\_\_

Alcalde(sa)

I. Municipalidad de \_\_\_\_\_

Sr(a). \_\_\_\_\_

Intendente Regional

Región de \_\_\_\_\_

Sr(a). \_\_\_\_\_

Concejal(a)

Municipalidad de \_\_\_\_\_

Sr(a). \_\_\_\_\_

Concejal(a)

Municipalidad de \_\_\_\_\_

Sr(a). \_\_\_\_\_

Representante

COSOC

Sr(a). \_\_\_\_\_

Representante

COSOC

Sr(a). \_\_\_\_\_

Representante

Policía de Investigaciones

Sr(a). \_\_\_\_\_

Representante

Carabineros de Chile

Sr(a). \_\_\_\_\_

Fiscal

Ministerio Público

Sr(a). \_\_\_\_\_

Representante

SENDA

Sr(a). \_\_\_\_\_

Representante

Gendarmería de Chile

Sr(a). \_\_\_\_\_

Representante

SENAME

Sr(a). \_\_\_\_\_

Secretario(a) Ejecutivo

Consejo Comunal de Seguridad Pública

Sr(a). \_\_\_\_\_

Secretario(a) Municipal

Ministro de fe CCSP



**Acta Sesión N° 10**

**Consejo Comunal de Seguridad Pública**

**Comuna**            **San pedro de Atacama**

---

**Fecha**            **07/09/2018**

---

**Lugar**

**Salón de Reuniones Comisaría  
de San Pedro de Atacama**

---

**Hora Inicio**

**Hora Término**

**11:15        Hrs.**

---

**11:45        hrs.**

---

En conformidad con la Ley N° 20.965 publicada el 4 de noviembre de 2016, la que permite la creación de Consejos y Planes Comunales de Seguridad Pública, se realizó la sesión ordinaria N° \_\_10 \_\_, con el quórum mínimo para sesionar que establece el artículo N° 104-B de la Ley N° 18.695 Orgánica Constitucional de Municipalidades.

No asistieron a esta sesión, pese a haber sido formalmente convocados, las siguientes:

1.-

2.-

3.-

4.-

5.-

6.-

7.-

8.-

Los temas tratados en la presente sesión fueron:

La Sesión N° 10 de fecha 07 de septiembre de 2018, no se llevó a cabo, por falta de Quórum.

Entre los asistentes, se consideró, que la próxima sesión (Sesión N° 11), se llevará a cabo el día viernes 28 de septiembre de 2018 a las 11:00 horas, en las dependencias del Salón de Reuniones de la Comisaría de San Pedro de Atacama.

A continuación, el listado con las firmas de los miembros del Consejo Comunal de Seguridad Publica donde expresan la conformidad con la presente acta:

Sr(a). \_\_\_\_\_

Alcalde(sa)

I. Municipalidad de \_\_\_\_\_

Sr(a). \_\_\_\_\_

Intendente Regional

Región de \_\_\_\_\_

Sr(a). \_\_\_\_\_

Concejal(a)

Municipalidad de \_\_\_\_\_

Sr(a). \_\_\_\_\_

Concejal(a)

Municipalidad de \_\_\_\_\_

Sr(a). \_\_\_\_\_

Representante

COSOC

Sr(a). \_\_\_\_\_

Representante

COSOC

Sr(a). \_\_\_\_\_

Representante

Policía de Investigaciones

Sr(a). \_\_\_\_\_

Representante

Carabineros de Chile

Sr(a). \_\_\_\_\_

Fiscal

Ministerio Público

Sr(a). \_\_\_\_\_

Representante

SENDA

Sr(a). \_\_\_\_\_

Representante

Gendarmería de Chile

Sr(a). \_\_\_\_\_

Representante

SENAME

Sr(a). \_\_\_\_\_

Secretario(a) Ejecutivo

Consejo Comunal de Seguridad Pública

Sr(a). \_\_\_\_\_

Secretario(a) Municipal

Ministro de fe CCSP

## Consejo Comunal de Seguridad Pública

12:00 hrs.

50

Sr(a). \_\_\_\_\_

Alcalde(sa)

I. Municipalidad de \_\_\_\_\_

Sr(a). \_\_\_\_\_

Intendente Regional

Región de \_\_\_\_\_

Sr(a). \_\_\_\_\_

Concejal(a)

Municipalidad de \_\_\_\_\_

Sr(a). \_\_\_\_\_

Concejal(a)

Municipalidad de \_\_\_\_\_

Sr(a). \_\_\_\_\_

Representante

COSOC

Sr(a). \_\_\_\_\_

Representante

COSOC

Sr(a). \_\_\_\_\_

Representante

Policía de Investigaciones

Sr(a). \_\_\_\_\_

Representante

Carabineros de Chile

Sr(a). \_\_\_\_\_

Fiscal

Ministerio Público

Sr(a). \_\_\_\_\_

Representante

SENDA

Sr(a). \_\_\_\_\_

Representante

Gendarmería de Chile

Sr(a). \_\_\_\_\_

Representante

SENAME

Sr(a). \_\_\_\_\_

Secretario(a) Ejecutivo

Consejo Comunal de Seguridad Pública

Sr(a). \_\_\_\_\_

Secretario(a) Municipal

Ministro de fe CCSP





**Acta Sesión N° 13**

**Consejo Comunal de Seguridad Pública**

**Comuna**            **San pedro de Atacama**

**Fecha**            **27/11/2018**

**Lugar**

**Salón de Reuniones de la  
Municipalidad de San Pedro de  
Atacama**

**Hora Inicio**

**11 : 00        Hrs.**

**Hora Término**

**11 :35        hrs.**

En conformidad con la Ley N° 20.965 publicada el 4 de noviembre de 2016, la que permite la creación de Consejos y Planes Comunales de Seguridad Pública, se realizó la sesión ordinaria N° \_\_\_\_13 \_\_\_\_, con el quórum mínimo para sesionar que establece el artículo N° 104-B de la Ley N° 18.695 Orgánica Constitucional de Municipalidades.

No asistieron a esta sesión, pese a haber sido formalmente convocados, las siguientes:

- 1.-
- 2.-
- 3.-
- 4.-
- 5.-
- 6.-
- 7.-

Los temas tratados en la presente sesión fueron:

La Sesión N° 13 de fecha 11 de noviembre de 2018, no se llevó a cabo, por falta de Quórum.

A continuación, el listado con las firmas de los miembros del Consejo Comunal de Seguridad Publica donde expresan la conformidad con la presente acta:

Sr(a). \_\_\_\_\_

Alcalde(sa)

I. Municipalidad de \_\_\_\_\_

Sr(a). \_\_\_\_\_

Intendente Regional

Región de \_\_\_\_\_

Sr(a). \_\_\_\_\_

Concejal(a)

Municipalidad de \_\_\_\_\_

Sr(a). \_\_\_\_\_

Concejal(a)

Municipalidad de \_\_\_\_\_

Sr(a). \_\_\_\_\_

Representante

COSOC

Sr(a). \_\_\_\_\_

Representante

COSOC

Sr(a). \_\_\_\_\_

Representante

Policía de Investigaciones

Sr(a). \_\_\_\_\_

Representante

Carabineros de Chile

Sr(a). \_\_\_\_\_

Fiscal

Ministerio Público

Sr(a). \_\_\_\_\_

Representante

SENDA

Sr(a). \_\_\_\_\_

Representante

Gendarmería de Chile

Sr(a). \_\_\_\_\_

Representante

SENAME

Sr(a). \_\_\_\_\_

Secretario(a) Ejecutivo

Consejo Comunal de Seguridad Pública

Sr(a). \_\_\_\_\_

Secretario(a) Municipal

Ministro de fe CCSP

## CAPÍTULO 1: DIRECCIONES MUNICIPALES

### SECRETARÍA MUNICIPAL

**DIRECTORA: Roxana Aranda Caru**

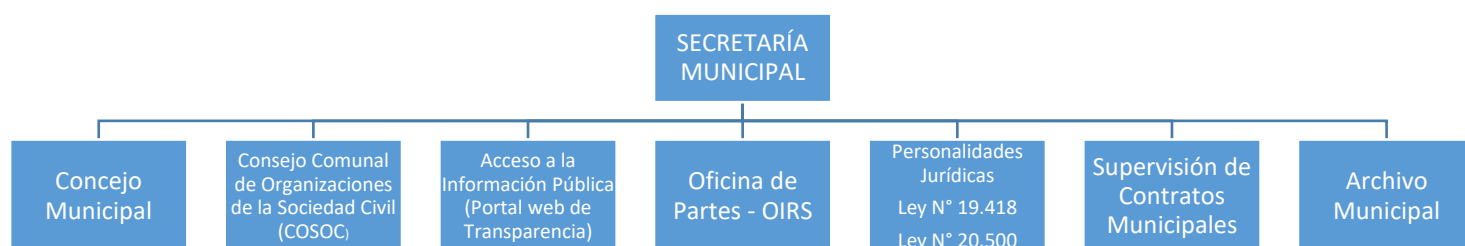
El objetivo principal de esta secretaría es mantener el funcionamiento interno administrativo, es transversal a todas las áreas de gestión de la municipalidad, como también proporcionar la adecuada información a los usuarios de la municipalidad.

El personal que se desempeña en esta área es: 02 administrativos, un profesional de apoyo y un profesional que dirige las labores encomendadas.

De acuerdo a lo anterior la gestión de esta área municipal durante el periodo se resumen de la siguiente forma:

Las funciones de la Secretaría Municipal, las podemos encontrar en el artículo 20 de la Ley N°18.695, Ley Orgánica Constitucional de Municipalidades:

- a) Dirigir las actividades de secretaría administrativa del alcalde y del concejo.
- b) Desempeñarse como ministro de fe en todas las actuaciones municipales.
- c) Recibir, mantener y tramitar, cuando corresponda, la declaración de intereses establecida por la Ley N° 18.575.
- d) Llevar el registro municipal a que se refiere el artículo 6° de la ley N° 19.418, sobre Juntas de Vecinos y demás Organizaciones Comunitarias.



## ORDENANZAS MUNICIPALES DICTADAS DURANTE EL 2018

Las ordenanzas son normas municipales que se aplican a la comunidad. Las ordenanzas dictadas durante el año son las que se señalan a continuación:

Nº	FECHA	MATERIA
S/N	28-05-2018	"Minimización y Sustitución de Bolsas Plásticas"
01	25-06-2018	"Celebración Fiesta Religiosa Santo Patrono de San Pedro de Atacama"
02	07-09-2018	"Sobre Celebración de Fiestas Patrias Año 2018"
03	21-09-2018	"Modifica la Ordenanza sobre Fiestas Patrias Año 2018"
04	25-10-2018	"Sobre derechos Municipales por Concesiones, permisos, ocupación de bienes nacionales de uso público, publicidad, propaganda y otros servicios"
05	15-11-2018	"Sobre Celebración del XXXVIII Aniversario de la Comuna de San Pedro de Atacama Año 2018"

## ORGANIZACIONES COMUNITARIAS

Según la Ley N°19.418, sobre Juntas de Vecinos y demás Organizaciones Comunitarias, las organizaciones que obtuvieron personalidad jurídica durante el año 2018, son las siguientes:

N ° DE REGISTRO	FECHA DE OBTENCIÓN PERSONALIDAD JURÍDICA	NOMBRE DE LA ORGANIZACIÓN	TIPO
261/2018	10-01-2018	Club Deportivo de Globos Aerostáticos South América Balloons	Funcional
262/2018	26-01-2018	Comité de Allegados Renacer de Atacama	Funcional

263/2018	22-05-2018	Agrupación De Guías De Montaña, Escalada Y Trekking De San Pedro De Atacama	Funcional
264/2018	25-07-2018	Agrupación De Deportes Y Artes Emergentes De San Pedro De Atacama	Funcional
265/2018	27-09-2018	Comité De Allegados Ciudadela Cultural De San Pedro De Atacama	Funcional
266/2018	05-10-2018	Organización Comunitaria Funcional Equiluz	Funcional
267/2018	16-11-2018	Fraternidad Cultural Hijas de Kimal	Funcional
268/2018	13-12-2018	Agrupación de Artesanos, Productores Integrados Sheuchama Ckunza Pani	Funcional

**Ley N° 20.500, sobre Asociaciones y Participación Ciudadana en la Gestión Pública**

N ° DE REGISTRO	FECHA DE CONSTITUCIÓN	NOMBRE DE LA ORGANIZACIÓN
En Trámite	14-03-2018	Corporación de Protección Patrimonial Catarpe
En Trámite	27-12-2018	Asociación Agropecuaria de San Pedro de Atacama
En Trámite	10-07-2018	Asociación de Guías de Alta Montaña de San Pedro de Atacama

## ACCESO A LA INFORMACIÓN PÚBLICA / PORTAL WEB TRANSPARENCIA ACTIVA (TA) LEY N° 20.285

La ley de acceso a la información pública requiere la publicación de la documentación que emana de la municipalidad en un sitio web, para este efecto se cuenta con su sitio web [WWW.SANPEDRODEATACAMATRASPARENTE.CL](http://WWW.SANPEDRODEATACAMATRASPARENTE.CL), en esta materia Secretaria Municipal coordina con las demás unidades municipales de acuerdo a un reglamento interno el funcionamiento de esta acción que impone la ley. El Consejo de la transparencia fiscaliza la información disponible en la página web de transparencia denominada transparencia activa, a continuación, se detalla en un cuadro las evaluaciones de los últimos años:

AÑO	CALIFICACIÓN FINAL TA
2014	8,25
2015	64,11
2016	50,75
2017	61,49
2018	25,93

La calificación que se realiza a través del organismo es por ítem con distintas ponderaciones en cada uno, obteniéndose una calificación final como promedio de los mismos. La puntuación más baja fue durante el año 2014, año en el que se hicieron cambios en la página web, rediseñándose el portal para un mejor manejo y publicación de la información. El portal web de transparencia actual es el que sigue:



## DERECHO ACCESO A LA INFORMACIÓN PÚBLICA DAI, LEY N° 20.285

El Derecho de Acceso a la Información Pública o también denominada Transparencia Pasiva hace referencia a la obligación que tienen las instituciones del Estado de responder y entregar a los ciudadanos los documentos y la información generada en el proceso de gestión y administración del organismo.

Al igual que en el caso de la Transparencia Activa, el Consejo Para la Transparencia fiscaliza el cumplimiento de la Municipalidad frente a las solicitudes realizadas por parte de los ciudadanos, a continuación, se detalla en un cuadro las evaluaciones de los últimos años en torno a la Transparencia Pasiva:

AÑO	CALIFICACIÓN FINAL DAI
2014	7,6
2015	0,0
2016	95,92
2017	0,0
2018	93,22



ARCHIVO MUNICIPAL

Durante el año 2018, se emitieron un total de 3756 Decretos Exentos y 1569 Decretos de Registro. El total de Decretos Alcaldicios emitidos fueron de 5325.

## OFICINA DE PARTES - OIRS

La Sección Oficina de Partes e Informaciones tienen como labor principal, el registro de correspondencia recibida y enviada tanto como Oficios Alcaldicios, la atención y orientación del público en general, atención de la central telefónica, como también el libro de reclamos y sugerencias de esta corporación edilicia. En el año 2018 se realizó un cambio del sistema computacional de control de correspondencia (CINC) por el Sistema Gestión Documental que tiene por objetivo controlar las solicitudes de la comunidad.

CUADRO COMPARATIVO DE RECLAMOS Y SUGERENCIAS

AÑO	TOTAL DE RECLAMOS	RESPONDIDOS	SUGERENCIAS	FELICITACIONES
2014	57	33	0	0
2015	51	31	0	0
2016	50	4	2	2
2017	49	17	2	0
2018	94	15	0	1

El porcentaje de respuesta de reclamos ingresados al municipio en el año **2018 es de 34,69%**.

FECHA DEL RECLAMO	REMITENTE	UNIDAD MUNICIPAL	DETALLE
15-01-2018	Wenceslao Reyes Chinchilla	Dideco	Problemas con gimnasio
18-01-2018	Rolando Robledo	Dirección de Control	Acceso de vehículos al centro del pueblo debe restringirse
19-01-218	Angélica Colque Tito	Secplac - Agrima	Solicita fiscalización a terreno que ocupa empresa Sembler
24-01-2018	Nancy Bermúdez	Control	Reclama contra funcionaria Mariana Jerez
31-01-2018	Juan Pablo Rivas Balmaceda	Dom	Informa sobre explotaciones de áridos , vehículos a gran velocidad y falta de señalética en sector
31-01-2018	Pamela Romero Viza	Alcaldia	Mordedura de perros en la calle
31-01-2018	María Aguayo Rodríguez	Daem	Reclama por qué no le depositan el sueldo cuando corresponde
02-02-2018	Jacqueline Valdés	Dom	Construcción de dos pisos en casco antiguo del pueblo
02-02-2018	Raúl Encina Martínez	Alcaldia	Sugiere mejorar accesos a los distintos departamentos de la municipalidad
07-02-2018	Sergio Titichoca Cruz	Alcaldia	Reclama por lentitud en trámites municipales por su patente comercial

09-02-2018	Didier Degreeef	Dom	Reclama por falta de arreglos en local que arrienda
12-02-2018	Amalia Bravo	Secplac - Agrima	Reclaman por basura en su sector
12-02-2018	Sandra Inostroza	Dom	Sugiere se revise numeración en calle Tamarugal, población "Los Algarrobos"
13-02-2018	Fabiola Puca Ortega	Dom	Solicita señalética
20-02-2018	Anita Vega Concha	Secplac - Agrima	Reclama contra vecina que tiene perros peligrosos en su terreno
20-02-2018	Aileen Cerpa Guzmán	Secplac - Agrima	Reclama contra vecina que tiene perros peligrosos en su terreno
05-03-2018	Harold Armijo	Secplac - Agrima	Reclama contra carro de comida que se instala fuera del cementerio
19-03-2018	Hugo Iriarte Ramos	Secplac - Agrima	Reclama por perros de vecina que matan a sus animales
20-03-2018	Nolfa Anza Anza	Secplac - Agrima	Reclama por perros de vecina
22-03-2018	Elisa Tureme Calderón	Secplac - Agrima	Reclama por ruidos molestos de camión de comidas cercano al cementerio
23-03-2018	Beatriz Morice	Secplac - Agrima	Reclama por extracción de basura
26-03-2018	Raul Barrera Silva	Secplac - Agrima	Reclama por vecina que no es responsable con la tenencia de sus mascotas
28-03-2018	Katherine Canessa Rossel	Finanzas	Reclama por taller de bicicletas ubicado en el pueblo de artesanos

28-03-2018	Ricardo Madrid Peralta	Secplac - Agrima	Solicita fiscalización por mini basural que existe entre pueblo de artesanos y calle Ignacio Carrera Pinto
06-04-2018	Carla Ferretti Ferretti	Secplac - Agrima	Reclama contra el sistema de retiro de basura
18-04-2018	David Bravo Reyes	Dom	Solicita fiscalización del cierre de paso e ingreso a Lote 100 - A, Cerro Miscanti
23-04-2018	Isbeth Muenia	Finanzas	Solicita se mantenga una caja con efectivo en tesorería de Finanzas y reclama contra el trato de la persona que atiende
30-04-2018	Natalia Mejia	Secplac - Agrima	Sin antecedentes
04-05-2018	Lucia Mamani	Dom	Sin antecedentes
10-05-2018	Francisco Ugarte Andreu	Secplac - Agrima	Sin antecedentes
10-05-2018	Francisco Ugarte Andreu	Dom	Sin antecedentes
11-05-2018	Paulina Perez Osses	Alcaldia	Sin antecedentes
15-05-2018	Rodrigo Valenzuela	Secplac - Agrima	Sin antecedentes
18-05-2018	Pamela Sepúlveda Rojas	Secplac - Agrima	Sin antecedentes
18-05-2018	Yasna Mora Rojas	Alcaldia	Sin antecedentes
25-05-2018	Didier Degreef	Alcaldia	Sin antecedentes
22-05-2018	María Aguilar Ramos	Alcaldia	Sin antecedentes
25-05-2018	Yasna Mora Rojas	Finanzas	Reclama por funcionaria Liset Plaza Pachao por mala atención
28-05-2018	Walter Aranguiz Aldea	Alcaldia	Reclama por lo relegada que se encuentra la artesanía en el pueblo

31-05-2018	Carolina Tapia Venegas	Daem	Reclama contra profesional Katherine Torres Berríos
06-06-2018	Jorge Figueroa	Finanzas	Solicita fiscalización de agencias que trabajan sin patente comercial
11-06-2018	Omar Liendro	Dom	Solicita fiscalización a obra de dos pisos en calle Lascar N° 338
11-06-2018	Carole Perez Rubilar	Salud	Reclaman por médico del CESFAM
11-06-2018	Juan Luis Garreton Velasco	Alcaldia	Reclama por funcionaria Natalia Henríquez
11-06-2018	Paz Maulén	Daem	Reclama por suspensión del mini bus escolar en extensión Lickanantai
19-06-2018	Valentina Narcisa Ayma Colque	Dom	Solicita fiscalización al sitio de su vecina por tener problemas con el portón
20-06-2018	Jorge Rivera Alfaro	Finanzas	Reclama por problemas con su permiso de circulación que después de tres meses aún no tiene la respuesta que necesita
22-06-2018	Vilma Catur Mamani (agradecimiento por atención de Pamela Servantes)	Alcaldía	Reclama por luminarias en mal estado en calle Calama
26-06-2018	Pierre Muñoz Venegas	Dom	agradece gestión laboral de funcionaria Pamela Servantes
26-06-2018	Emelina Sánchez	Dideco	Sin antecedentes
26-06-2018	Hugo Iriarte Ramos	Secplac - Agrima	Sin antecedentes
13-07-2018	Anónimo / Almacén Solcor	Dom	Daños por letreros publicitarios, tránsito de buses en calle Calama, agencia Domeyco

			estacione vehículos, inspeccionar locales comerciales desde calle Caracoles a Gustavo Le Paige
20-07-2018	Adriana Soza Colque	Dideco	reclama por asistentes sociales que no han realizado el trámite de su renuncia al subsidio familiar
23-07-2018	Fernando Mamani García	Secplac - Agrima	Solicita se fiscalice sector orilla rio "La playita" por fiestas clandestinas, robos, mochileros que acampan en predios de atacameños
01-08-2018	Rosa Mendoza Selti	Dom	Solicita fiscalización de una nueva construcción en rotonda de Séquitor
01-08-2018	Bernardino Vilca Vasquez	Secplac	Solicita instalación de lomo de toro frente a restaurant "La Chofy"
02-08-2018	Jorge Donoso Gaytán	Dom	Solicita se fiscalice construcción de segundo piso en hostel "El amigo Lucho"
09-08-2018	Johan Reyes Gallardo	Daf	Solicita se fiscalice kiosco en terminal de buses que vende sandwiches y no tiene resolución sanitaria
14-08-2018	María Alejandra Garafulic	Secplac - Agrima	Denuncia a vecina que deja basura frente a su casa
17-08-2018	Ulrike Annette Scholer	Alcaldia	Solicita fiscalización urgente en calle Calama por problemas que detalla
21-08-2018	Elizabeth Cruz Cortés	Daf	Reclama por que no se sigue el protocolo en finanzas con la atención de público

12-09-2018	Rodrigo González Córdova	Dideco	Reclama por mala atención de encargado del gimnasio
13-09-2018	Daniela Gajardo	Secplac - Agrima	Solicita que se obligue a dueños de sede ubicada en calle Lascar esquina Tumisa que limpien vereda y calle porque la dejaron inhabilitada
13-09-2018	Marie Rose Pauchard	Alcaldía	Informa sobre situaciones que se ven en calle Caracoles y solicita mayor iluminación en calle Calama
14-09-2018	Salomón León	Dideco	Informa sobre mal trato del encargado de deportes
21-09-2018	Lilian Riquelme	Alcaldía	Solicita se fiscalice hostel "El amigo Lucho" por construcción y ruidos molestos
24-09-2018	Jaime Lembach	Dom	Solicita fiscalización en negocio ubicado en calle Tocopilla N° 423
25-09-2018	Marina Zamora Saldaño	Secplac - Agrima	Sugiere que exista una entidad que recoja la gran cantidad de botellas plásticas que van a la basura
26-09-2018	Petrona Bustón Cruz	Dom	Solicita reparación de alumbrado eléctrico en Villa Solor
01-10-2018	Marcela Lizana	Alcaldía	Reclamo por permisos municipales para trabajar que no se les otorga
01-10-2018	Carolina González Cortéz	Alcaldía	Reclama por falta de apoyo del Alcalde al trabajo que realizan



01-10-2018	Karen Quispe López	Alcaldía	Reclama por falta de apoyo del Alcalde al trabajo que realizan
04-10-2018	Antonio Colque	Dom	Se opone a que se otorguen más patentes a terreno que pertenece a 6 herederos y que es terreno agrícola
08-10-2018	Juan Luis Garretón Velasco	Dom	Preguntas al director de Obras
09-10-2018	Francisca Téllez	Daf	Denuncia irregularidades en Hostal Tatais
11-10-2018	Francisco Ugarte Andreu	Dideco	Solicita se modifique modalidad de administración del gimnasio
11-10-2018	Juan Cutipa Morales	Dom	Informa situación con daños estructurales por alta velocidad de vehículos en callejón
11-10-2018	Jazmin But Meneses	Dom	Reclama por letreros de otros negocios
05-11-2018	Dominga Muraña Delgado	Dom	Reclama por ingreso de camiones por pasaje valle de la luna. Solicita señalética
15-11-2018	Claudia Cabezas Aramallo	Dom	Solicita respuesta por escrito de todo lo que ha solicitado
19-11-2018	María Estelo Lique	Dom	Informa sobre problemas que tiene con vecina y su construcción
19-11-2018	María Estelo Lique	Dom	Reclama por construcción de vecina con segundo piso
20-11-2018	Pascuala Ramos	Dom	Fiscalización de fosas en vía pública Villa Solor

23-11-2018	Francisco Ugarte Andreu	Alcaldía	Reclama por cierre de gimnasio constantemente
27-11-2018	Mirian Ayabire Quiñones	Alcaldía	Felicita buena atención funcionaria Grimanesa Milla
03-12-2018	Eduardo Miquel Santibañez	Alcaldía	Reclama por mala gestión funcionaria Viviana Soto
11-12-2018	Natalia Colque cruz	Secplac - Agrima	Solicita fiscalización de terreno que colinda con su vivienda por basura
12-12-2018	Eduardo Miquel Santibañez	Dideco	Reclama por mala gestión funcionaria Juana Santibañez
13-12-2018	Diego Arias Yessi	Secplac - Agrima	Recorrido camión de la basura y tema de las jaurías de perros
14-12-2018	Juanita Siales Flores	Secplac - Agrima	Aseo de áreas verdes de plaza
24-12-2018	Roxana Bruna Salazar	Secplac - Agrima	Basura en calle Tebinquiche
28-12-2018	José Ramos Bravo	Dom	Vehículos mal estacionados en calle Tocopilla
31-12-2018	Karina Valenzuela Lembach	Secplac - Agrima	Abandono de animales y suciedad al lado de su casa
15-01-2018	Wenceslao Reyes Chinchilla	Dideco	Problemas con gimnasio

SECRETARÍA COMUNAL DE PLANIFICACIÓN Y COORDINACIÓN

DIRECTOR: Leonardo Federico Duarte

Las labores inherentes a la Secretaría Comunal de Planificación y Coordinación corresponden a la gestión de planes y programas de inversión y con ello la postulación de los proyectos de inversión a las diferentes fuentes de financiamiento.

La Ley Orgánica Constitucional de Municipalidad define en el artículo 2, las funciones de la Secretaría Comunal de Planificación y Coordinación, en adelante SECPLAC, de la siguiente forma:

- a) Servir de secretaría técnica permanente del alcalde y del concejo en la formulación de la estrategia municipal, como asimismo de las políticas, planes, programas y proyectos de desarrollo de la comuna.
- b) Asesorar al alcalde en la elaboración de los proyectos de plan comunal de desarrollo y de presupuesto municipal.
- c) Evaluar el cumplimiento de los planes, programas, proyectos, inversiones y el presupuesto municipal, e informar sobre estas materias al concejo, a lo menos semestralmente.
- d) Efectuar análisis y evaluaciones permanentes de la situación de desarrollo de la comuna, con énfasis en los aspectos sociales y territoriales.
- e) Elaborar las bases generales y específicas, según corresponda, para los llamados a licitación, previo informe de la unidad competente, de conformidad con los criterios e instrucciones establecidos en el reglamento municipal respectivo.
- f) Fomentar vinculaciones de carácter técnico con los servicios públicos y con el sector privado de la comuna.
- g) Recopilar y mantener la información comunal y regional atinente a sus funciones.



## ACCIONES DESARROLLADAS DURANTE EL 2018

En materia de presentación de iniciativas y proyectos se debe tener en consideración que toda presentación de iniciativas, se estructura bajo las directrices que se indican en el Plan de Desarrollo Comunal (PLADECO). A fines del año 2017 se procedió a contratar los servicios de una consultora para la realización del PLADECO. Según lo comprometido se encuentra vigente el PLADECO 2018-2021, el cual fue presentado en todas las localidades de la Comuna de San Pedro de Atacama.

Durante el año 2018, se ha trabajado arduamente en diversas áreas logrando la ejecución de proyectos emblemáticos para nuestra comuna y el inicio de futuros proyectos que darán soluciones definitivas a problemas que llevan más de 10 años sin solución.

Todos los proyectos una vez aprobado el financiamiento, se licitan a través del portal Mercado Público, de acuerdo a la Ley de Compras Públicas.

Durante el año 2018 se obtuvo financiamiento del Gobierno Regional, SUBDERE, SECREDUC, MINVU, aportes de privados y aporte Municipal para los proyectos.

**FINANCIAMIENTO GOBIERNO REGIONAL**

NOMBRE PROYECTO	CÓDIGO BIP
REPOSICIÓN JARDÍN INFANTIL DE TOCONAO	<b>30108045</b>
CONSTRUCCIÓN URBANIZACION LOTEOS VILAMA Y ALTO MIRADOR COMUNA DE SAN PEDRO DE ATACAMA	<b>400011115</b>
ADQUISICIÓN BUSES TRANSPORTE DE ALUMNOS DAEM SAN PEDRO DE ATACAMA	<b>40010348</b>
ADQUISICIÓN DE DOS AMBULANCIAS PARA LA COMUNA DE SAN PEDRO DE ATACAMA	<b>40007523</b>
CONSTRUCCIÓN ALCANTARILLADO LOCALIDAD DE MACHUCA	<b>30476693</b>
CONSTRUCCIÓN PARQUE RECREACIONAL EL CARMEN PARA LA COMUNA DE SAN PEDRO DE ATACAMA	<b>30441476</b>

## **FINANCIAMIENTO MINEDUC**

### **Normalización del Complejo Educativo Toconao**

Con fecha 7 de septiembre del año 2018 se entrega el proyecto para ejecución a la Dirección de Obras Municipales. El cual se encuentra en proceso de ejecución.

### **Construcción Básica Escuela Licancabur**

El diseño de proyecto fue enviado a la unidad de arquitectura del Ministerio de Obras Públicas y se encuentra en proceso de evaluación del diseño, junto con esto se tomó la decisión de realizar una topografía nueva, debido a las diferencias presentadas en el terreno actual y la situación que se tenía al momento de ejecutar el diseño. Esta topografía ya se encuentra realizada y en entregada a los revisores.

## **FINANCIAMIENTO MINVU**

Se realiza la postulación al Ministerio de Vivienda y Urbanismo los proyectos para la postulación al concurso N°28 del Programa de Pavimentación Participativa. Las calles que se presentaron son las siguientes:

- Calle 21 de mayo, Socaire
- Calle 2 Socaire
- Calle Saire Cabur, Lickanantay
- Calle Ohiri Tatay, Lickanantay
- Calle Futura Pachamama, Lickanantay
- Calle Latorre, Peine
- Calle San Rosa, El Carme

De estas 8 calles quedaron adjudicadas las siguientes para ser ejecutadas durante el año 2019:

- Calle 21 de mayo, Socaire
- Calle 2, Socaire
- Calle Saire Cabur, Lickanantay
- Calle Ohiri Tatay, Lickanantay
- Calle Futura Pachamama, Lickanantay

## **FINANCIAMIENTO SUBDERE**

### **Mejoramiento Planta de Tratamiento de Aguas Servidas**

El proyecto consta de una ampliación de la capacidad para soportar el sobre caudal que ingresa actualmente a la planta de tratamiento.

### **Estudio Hidrogeológico**

El alcance de este proyecto es la búsqueda de una nueva fuente de agua potable para la localidad de San Pedro de Atacama.

### **Mejoramiento de Alumbrado Público localidad de San Pedro de Atacama**

El proyecto considera los trabajos de recambio de luminarias, de tecnología obsoleta, como lo son luminarias de tubos fluorescentes o de haluro alta presión por 104 luminarias del tipo LED, además considera la instalación de nueva línea de alumbrado público en diversos sectores.

### **Mejoramiento de Alumbrado Público localidad de Toconao, Talabre y Camar**

El proyecto considera los trabajos de recambio de luminarias, de tecnología obsoleta, como lo son luminarias de tubos fluorescentes o de haluro alta presión por 114 luminarias del tipo LED, además considera la instalación de nueva línea de alumbrado público en diversos sectores.

### **FINANCIAMIENTO MUNICIPAL**

Con Financiamiento Municipal se diseñaron y licitaron los siguientes proyectos durante el año 2018:

- Actualización Plan Regulador San Pedro de Atacama
- Diseño e implementación Sala Radiológica.
- Prospecciones Arqueológicas.
- Mejoramiento Infraestructura escuela Solor.
- Postación Media Tensión de Peine.
- Diseño Programa Pavimentación Participativos y aporte Municipal para su ejecución.
- Implementación plaza activa del adulto mayor.
- Diseño vías para bicicleta.
- Estudio Factibilidad Pavimentación Casco Antiguo.
- Mejoramiento Sala de Concejales.
- Actualización Red Educacional.
- Normalización Planta de Tratamiento de Río Grande, diseño de la Lombricultura.
- Mantención Alumbrado Público Sector Casco Histórico.
- Electrificación Población Vilama.
- Mejoramiento de Caminos Casco Histórico.
- Mejoramiento de Tránsito, señaléticas y lomo de toro.
- Diagnóstico, Detección de Pérdidas, levantamiento de redes y optimización en sistema de agua potable rural San Pedro de Atacama.
- Mejoramiento de Infraestructura escolar: Escuela E-26 y Colegio de Toconao.
- Levantamiento Eléctrico San Pedro de Atacama.
- Limpieza y Mantención de Espacios Públicos, Comuna de San Pedro de Atacama.
- Convenio con Bienes Nacionales para la regularización y solicitudes de terrenos.



SECPLAC – MEDIO AMBIENTE Y AGROPECUARIO

ENCARGADA: Leticia González Silvestre

Medio Ambiente se caracteriza por el trabajo con el entorno. Esto comprende la agricultura, flora, fauna, conservación y educación medio ambiental, por lo que se han desarrollado variados programas que apuntan a cubrir las distintas necesidades de la Comuna.

Entre las funciones por las que vela Medio Ambiente y Agropecuario, podemos encontrar:

- a) El aseo de las vías públicas, parques, plazas, jardines y, en general, de los bienes nacionales de uso público existentes en la comuna.
- b) El servicio de extracción de basura.
- c) La construcción, conservación y administración de las áreas verdes de la comuna.
- d) Proponer y ejecutar medidas tendientes a materializar acciones y programas relacionados con medio ambiente.
- e) Aplicar las normas ambientales a ejecutarse en la comuna que sean de su competencia.

**CONCESIÓN DE OPERACIÓN DE VERTEDERO SANITARIO Y RECOLECCIÓN RSD**

**VERTEDERO SANITARIO Y RECOLECCIÓN DE RESIDUOS SÓLIDOS DOMICILIARIOS**

PRESUPUESTO:

ÍTEM	DETALLE	GASTO EJECUTADO
Recolección, Transporte y Disposición Final de Residuos Sólidos Domiciliarios Aseo de Calles, Parques de Entretenimiento y Plazas de San Pedro de Atacama, Matancilla, Río Grande, Machuca, Toconao, Talabre, Camar, Socaire y Peine.	Servicio en Concesión	\$ 496.251.504

El servicio de recolección de residuos domiciliarios, corresponde a la recolección y transporte de estos al vertedero sanitario de San Pedro de Atacama ubicado a 10 Kilómetros al este de San Pedro de Atacama y 2 Kilómetros al norte con acceso por un desvío de la ruta CH-27, autorizado por el servicio de salud de la región de Antofagasta.

La recolección se realiza de acuerdo a la modalidad puerta a puerta, desde el frente de cada unidad habitacional de la comuna de San Pedro de atacama y de todos los poblados que la componen. En

los sectores donde no se puede realizar este servicio se retira de los contenedores instalados en el lugar. Ejemplo: Cucuter, Sequitor, Catarpe, Rio Grande, Machuca entre otros.

El horario para el inicio del retiro y limpieza de los residuos se realiza en las siguientes frecuencias:

- Frecuencia Diurna: De lunes a viernes desde las 07:00 a las 14:00 horas.
- Frecuencia Diurna: Día Sábado desde las 07:00 a las 14:00 horas.

El Servicio de Extracción y Recolección de Residuos se divide en lo siguiente:

- Extracción y recolección de residuos sólidos en poblaciones, ayllus, y sectores periféricos como Tulor y otros ayllus de la comuna de San Pedro de Atacama, y el respectivo transporte a su disposición final de dichos residuos al vertedero Sanitario Municipal de la Comuna.
- Extracción y recolección de residuos sólidos en localidades de Rio Grande, Toconao, Talabre, Camar, Socaire, Catarpe, Machuca, Guatin y Peine de la comuna de San Pedro de Atacama, y el respectivo transporte a disposición final de dichos residuos al vertedero sanitario municipal de la comuna.
- Servicios de Aseo y barrido de calles, parques de entretención y Plazas de armas de San Pedro de Atacama y Toconao.

El servicio lo operó la Empresa SOCOAL Limitada con un total de 24 trabajadores distribuidos en los siguientes cargos.

CARGO	CANTIDAD
Administrador	01
Conductor de camiones	04
Conductor de máquina de vertedero	01
Operario barredores de calles	06
Peonetas	08
Secretario Técnico	01
Operario Fijo de Vertedero	01
Prevencionista	01

Los volúmenes de residuos domiciliarios ingresados al vertedero municipal, son los siguientes según el año de disposición.

AÑO	VOLUMEN INGRESADO ANUAL (M <sup>3</sup> )
2013	6.175,6
2014	6.679,25
2015	6.023,090
2016	6.455.050
2017	6.819.700
2018	7.256.070

## OPERACIÓN RELLENO SANITARIO

### PRESUPUESTO:

ÍTEM	DETALLE	GASTO EJECUTADO
Operación Y Mantenimiento Relleno Sanitario de San Pedro de Atacama.	Servicio en Concesión	\$ 43.999.060

A partir de Noviembre 2018, se inicia el servicio de Operación de Relleno Sanitario, el cual se encuentra emplazado a unos 10 km. al este de la ciudad de San Pedro de Atacama y a 3 km al norte. Se accede a él por un desvío de la ruta CH-27. S

Actualmente el Relleno Sanitario cuenta con todos los permisos sectoriales y ambientales y cumple con el requisito de Resolución de Calificación Ambiental N°724 del año 2014.

La operación del relleno se inicia en el mes de noviembre 2018, en este relleno se disponen los residuos sólidos domésticos provenientes de la comuna de San Pedro de Atacama y sus localidades: San Pedro de Atacama, Ayllus, Toconao, Quebrada Jere, Peine, Socaire, Talabre, Rio Grande, Camar y Machuca. Se debe considerar que antes de esta fecha solo operaba un vertedero sanitario que no era controlado por lo que solo se tienen registro de datos en volumen de residuos sólidos.

El servicio concesionado consiste en la Operación y Mantenimiento del nuevo relleno Sanitario de la Comuna de San Pedro de Atacama. La operación abarca desde la recepción de Residuos Sólidos Domiciliarios y Asimilables Domiciliarios, hasta la disposición final, es decir, disponerlos en la cubeta para compactar y cubrir con material de relleno. Además de la correcta mantención del Relleno Sanitario cumpliendo con la Legislación Nacional Vigente.

Para operar el Relleno Sanitario **solo se recibirán** residuos sólidos domiciliarios y/o asimilables, definiéndose aquellos residuos residenciales, incluyendo materia orgánica, vidrios, vajilla, residuos de edificios, de barrio, artículos electrodomésticos, restos de jardines, podas y cualquier otro residuo que haya sido depositado aún en forma incorrecta.

El personal que opera el Relleno Sanitario pertenece a la comuna de San Pedro de Atacama, exceptuando al administrador de contrato.



*Recolección de Residuos Sólidos Domiciliarios en la Comuna de San Pedro de Atacama.*

CARGO	CANTIDAD
Administrador	01
Operador de camión	01
Operador de maquinaria	01
Control de terreno y control de báscula	01
Ayudante (aseo, apoyo, y descarga de camiones)	02
Sereno	02
Secretario técnico.	01

Los equipos y maquinarias que se utilizan para operar el Relleno Sanitario con los siguientes:

Nº	DESCRIPCIÓN	CANTIDAD	MARCA	MODELO	AÑO
01	Retroexcavadora	01	John Deere	310 L	2018
01	Rodillo Compactador Vibratorio Autopropulsado.	01	HAMM	3410	2018
01	Camión Ford Cargo. Tolva	01	Ford	Cargo 3133 C; 6x4	2018
01	Camioneta	01	Toyota	Hilux	2017

#### Nuevo Sistema de Control e Ingreso de vehículos Recolectores de Residuos Sólidos Domiciliarios

- Para ingresar al Relleno Sanitario, los camiones recolectores deben pasar por la **báscula** donde se registra el peso por camión de ingreso, desde este año se tendrá un control de pesaje exacto de los residuos sólidos domiciliarios que se recolectan de la Comuna de San Pedro de Atacama.
- Luego se autoriza el ingreso a la **cubeta** y en ella el personal de apoyo en terreno indica donde deben ser depositados los residuos.
- Una vez vaciado el camión, este debe dirigirse a la báscula para realizar el pesaje de salida. Por diferencia de peso se obtiene las toneladas de residuos ingresados.



*Ingreso de los vehículos al Relleno Sanitario a la bascula de pesaje.*



*Ingreso de los vehículos a la cubeta N°1, donde se depositan los residuos sólidos domiciliarios.*

## HITO

El día jueves 29 de noviembre de 2018, se inaugura las instalaciones del relleno sanitario. Asisten a esta actividad, autoridades regionales y de la provincia. Se cuenta con la presencia del Subsecretario de la SUBDERE, Intendente Regional, Gobernador, Alcalde de la Comuna, algunos miembros del CORE, personal de servicios públicos, concejales y representantes de la comunidad.



*Asistente en la Inauguración del Relleno Sanitario con fecha 29 de noviembre 2018.*



## MANTENCIÓN ÁREAS VERDES COMUNALES

El objetivo general es mantener y mejorar las áreas verdes comunales tiene una relación directa para el bienestar a través del aumento y mantención de las áreas verdes, se debe abordar y solucionar problemáticas que aquejan actualmente a la comunidad; relacionadas principalmente a la escasez hídrica que incluye acciones de limpieza, cuidado, mantenimiento y mejoramiento de especies vegetales en zonas públicas y sitios habitables por el personal municipal. El mejoramiento de los espacios verdes incluye un manejo sustentable que se traduce en el uso de especies vegetales locales y adaptadas a ecosistemas áridos y semiáridos y a dar pertinencia en el contexto del territorio indígena Lickanantay.

### PRESUPUESTO:

ITEM	DETALLE	GASTO EJECUTADO*
Mantención, riego y ornato de parques y áreas verdes de la comuna de San Pedro de Atacama	Ernesto Pérez Flores	\$ 143.995.607 Aportes: (\$119.999.999) GORE (\$23.995.608) Municipalidad.

- Recursos anuales:

LOCALIDAD	SECTOR	METROS CUADRADOS
Toconao	Plaza del pueblo.	
	Parque infantil.	
	Cancha de fútbol	
	Sector Estadio Techado	
Peine	Plaza del pueblo.	
	Sector entorno multicancha.	
	Sector sede social y juegos infantiles.	
	Calles principales del poblado.	
	Entorno iglesia.	
	Sector costado posta rural.	
Socaire	Plaza del pueblo.	
	Frontis escuela, posta rural, sede social.	
	Calles principales, carretera coloso y 21 de mayo.	
	Multicancha y juegos infantiles.	
	Entorno iglesia	
Camar	Plaza del pueblo	
	Parque infantil	

	Entorno sala multiuso, iglesia, multicancha	
	Entorno de la posta, escuela y sede social	
	Calles principales del poblado	
Río Grande	Sector Gruta, entrada del pueblo	
	Sector Paseo del Inca	
	Entorno a la escuela, posta rural, iglesia, sede social y jardín familiar	
	Sector de baños públicos del entorno del poblado.	
	Calle principal del pueblo	
Talabre	Sector Escuela y multicancha	
	Estación médico rural	
	Calles principales del poblado	
	Plaza	
	Entorno a la iglesia	
San Pedro de Atacama	Paseo Vilama	
	Plazoleta Caracoles con Ignacio Carrera Pinto	
	Parque juvenil Lican	
	Parque Tumisa	
	Parque infantil población Licancabur	
	Sector cancha de fútbol población Licancabur (calle Socaire)	
	Parque población Licancabur (dos sectores al final de la población costado-carretera).	
San Pedro de Atacama	Ayllu Sequitor.	
	Ayllu de Coyo.	
San Pedro de Atacama	Parque infantil población el Carmen	
	Plazoleta El Carmen	
	Áreas verdes población Villa los Algarrobos	
	Parque Infantil, población Villa los Algarrobos	
	Parques población LickanAntay	
	Áreas verdes población Villa los Algarrobos	
	Parque Infantil, población Villa los Algarrobos	
	Parques población LickanAntay	



*Plantación de árboles nativos y plantas de ornato en la plaza pública de Toconao con participación de pobladores, el Alcalde Aliro Catur y personal municipal de AGRIMA.*

## MANTENCIÓN ÁREAS VERDES MUNICIPALES

El objetivo general es mantener y mejorar las áreas verdes municipales, que incluye acciones de limpieza, cuidado, mantenimiento y mejoramiento de especies vegetales en zonas públicas y sitios habitables por el personal municipal. El mejoramiento de los espacios verdes incluye un manejo sustentable que se traduce en el uso de especies vegetales locales y adaptadas a ecosistemas áridos y semiáridos y a dar pertinencia en el contexto del territorio indígena Licanantay.

### PRESUPUESTO:

ÍTEM	DETALLE	GASTO EJECUTADO
Mantenión, riego y ornato de parques y áreas verdes municipales de San Pedro de Atacama	Empresa GOINSA. José Flores Godoy	\$ 12.000.000 Aporte: Municipalidad de San Pedro de Atacama

Dependencias donde se realizará el servicio.

Nº	ÁREA MUNICIPAL	M <sup>2</sup>
1	Jardineras plaza principal.	3222
2	Jardinera Centro de rehabilitación Jurique.	93
3	Jardineras centro de Eventos Coyo-Antai.	1519
4	Jardineras exteriores e interiores pueblo de artesanos.	778
5	Jardineras de gimnasio techado.	1843
6	Patio interior y lateral de edificio consistorial.	277
7	Servicios educacionales.	1806
7.1	Jardinera escuela D-24.	947
8	Biblioteca.	66
9	Sector casas municipales.	890



*Las áreas verdes municipales abarcan: Plaza principal, centro de rehabilitación Jurique, Centro de eventos Coyo-Antai, Pueblo de artesanos, Gimnasio techado, servicios educacionales, patio interior y lateral de edificio consistorial, biblioteca, casas municipales.*

#### **PROGRAMA DE TENENCIA RESPONSABLE LEY N° 21.020**

Texto resumen Este programa busca abordar de manera integral la Tenencia Responsable de Mascotas y Animales de Compañía, con base en la nueva Ley 21.020, cuyo desafío en especial para la comuna es fomentar la educación y sensibilización en la ciudadanía para una tenencia responsable de sus mascotas. Este objetivo, va acompañado de campañas de esterilización, colocación de chip, apoyo en el registro en plataforma y charlas a la ciudadanía.

La Municipalidad de San Pedro de Atacama a través del Departamento de SECPLAC, con su unidad de Medioambiente ha realizado la colocación durante 2018 de 982 microchips a especies caninos y felinos, quedando comprometidos 18 procedimientos que se realizarán en Peine y Río Grande, detallados en el siguiente cuadro, indicando además el costo de estos servicios, recurso proporcionado por la Subsecretaría de Desarrollo Regional y Administrativo:

#### **PRESUPUESTO:**

ÍTEM	DETALLE	GASTO EJECUTADO
Programa de tenencia responsable de mascotas	Servicio externo	\$26.679.800

Colocación microchip	Meses del procedimiento			
	Agost	Sept	Oct	Nov
Perros	168	93	289	106
Gatos	91	48	136	51
Total perros con microchip	656			
Total gatos con microchip	326			
Total*	982			
* total de animales de perros y gatos en la comuna de San Pedro de Atacama, 2018				
Profesional externo por proceso de licitación				
Costos del servicio	\$ 26.679.800			



*Charla en Tenencia Responsable*





*Charla de Tenencia Responsable dictada por la veterinaria en Toconao*



*Charla de tenencia responsable dictada por veterinaria en Peine*



*Vacunación de perros con vacuna antirrábica, en coordinación con la Seremía de Salud.*



*Charla e inscripción de mascotas para Esterilizaciones gratuitas a la población. Imagen corresponde a Población Los Algarrobos.*



## **PROGRAMA SCAM**

Uno de los desafíos más importantes de la nueva institucionalidad creada en nuestro país a partir de la Ley 20.410, corresponde a la descentralización y fortalecimiento de la gestión ambiental municipal, incorporando de manera explícita funciones directamente relacionadas con la gestión ambiental local, como son: la proposición y ejecución de medidas relacionadas con el medio ambiente; aplicación de normas ambientales; estas nuevas funciones se adscriben a la función intrínseca municipal de Aseo y Ornato, transformándose en Unidades de Medio Ambiente pudiendo operar con una agenda ambiental más amplia.

Desde una perspectiva general, se entiende por gestión ambiental local (GAL) al conjunto de actividades humanas que buscan ordenar y manejar el medio ambiente o sus componentes, incluyendo la formulación de políticas y la legislación, el diseño de instrumentos y la implementación de aspectos de administración. En esencia es un proceso sistémico que apunta a un adecuado aprovechamiento de los recursos naturales, mejoramiento de la calidad de vida y protección del medio ambiente, para lo cual se requiere necesariamente un tratamiento interdisciplinario y transectorial (Fernández, 2010).

Es en este marco que nuestro Alcalde Aliro Catur, suscribe a partir 31 de octubre del 2017 el Convenio de Cooperación con el Ministerio de Medio Ambiente para ser parte del Sistema de Certificación Ambiental Municipal (SCAM) Nivel básico.

El SCAM, es un sistema de carácter voluntario que permite al municipio integrar factores ambientales como parte de la estructura municipal, equipamiento, personal, procedimientos internos y servicios que presta a la comunidad con el propósito de mejorar el desempeño ambiental en su quehacer, promover el cuidado ambiental y fortalecer la dimensión socio-ambiental de la Comuna de San Pedro de Atacama.



*Entrega de certificación Nivel básico, por parte de la Ministra de Medio Ambiente Carolina Schmidt*

#### ACTIVIDADES

- Constitución de Comité Ambiental Comunal (conformado por organizaciones sociales y organismos públicos) y Municipal (conformado por los directores municipales)
- Diálogos Ambientales Participativos
- Elaboración Diagnóstico Ambiental Municipal y Comunal
- Elaboración de la Estrategia para el “Desarrollo Sustentable Local y Cambio Climático”

#### PRESUPUESTO:

ÍTEM	DETALLE	GASTO EJECUTADO
Recolección y transporte residuos sólidos Comunes	Servicio en concesión	Aporte MMA:\$521.270 Aporte Municipal:\$397.840  TOTAL \$1.000.000



*Diálogo Ambiental Participativo en Junta de vecinos Séquitor.*



*Diálogo Ambiental Participativo en Comunidad Indígena de Río Grande*

## ESTRATEGIA AMBIENTAL COMUNAL

Es de sumo interés del alcalde y el Municipio, avanzar hacia una “Comuna Sustentable”, porque entendemos el valor de los ecosistemas y el medio ambiente, especialmente en un territorio frágil como San Pedro de Atacama, sus ayllus y sus poblados. Esta comuna guarda una riqueza inmensa en su medio natural y cultural, y es, un objetivo esencial y primordial cuidarlo, protegerlo y restaurarlo. Para cumplir tal objetivo, durante el 2018 se comienza a consolidar un equipo que desarrollara y ejecutara las planificaciones de la Unidad de Medio Ambiente. El enfoque de las acciones 2018 estuvo orientado en fortalecer el equipo de la unidad agropecuaria y medioambiente del municipio (5 puestos fijos), organización de actividades de educación y difusión ambiental, así como también en el inicio de diseños de proyectos para una gestión integral de los residuos sólidos domiciliarios (punto limpio comunal y planta piloto de pirolisis) y actualización de ordenanza de gestión ambiental local.

### PRESUPUESTO:

ÍTEM	DETALLE	GASTO EJECUTADO
Recolección y transporte residuos sólidos Comunales	Servicio en concesión	\$81.440.000

### ACTIVIDADES:

- Participación en Reuniones, Talleres, Seminarios y Visitas en terreno, cuyo objetivo es generar alianzas para trabajos conjuntos con otras instituciones en el marco del avance de estrategia Medioambiental.
- Operativos de limpieza comunitaria
- Diseño de futuro Punto Limpio Comunal
- Inicio de tratativas para actualización de Ordenanza de Gestión Ambiental Comunal
- Apoyo a proyectos financiados por el Fondo de Protección Ambiental 2018 en la comuna



*Alcalde participa en Seminario de Energías Limpias renovables No Convencionales, en el marco de un proyecto del Liceo Agropecuario.*



*Visita a Tilopozo, con SAG, Comunidad de Peine, DGA, SEA y Municipalidad, en el marco del EIA Proyecto Zaldívar.*





*1er. Taller para la actualización de la Estrategia regional de Biodiversidad y su Plan de acción.*





*Taller en el marco del Estudio "Caracterización del uso actual de la Rica Rica (*Acantholippia deserticola phil.*) y recomendaciones para su manejo sustentable", dirigido por CONAF y ejecutado por Universidad de Chile.*



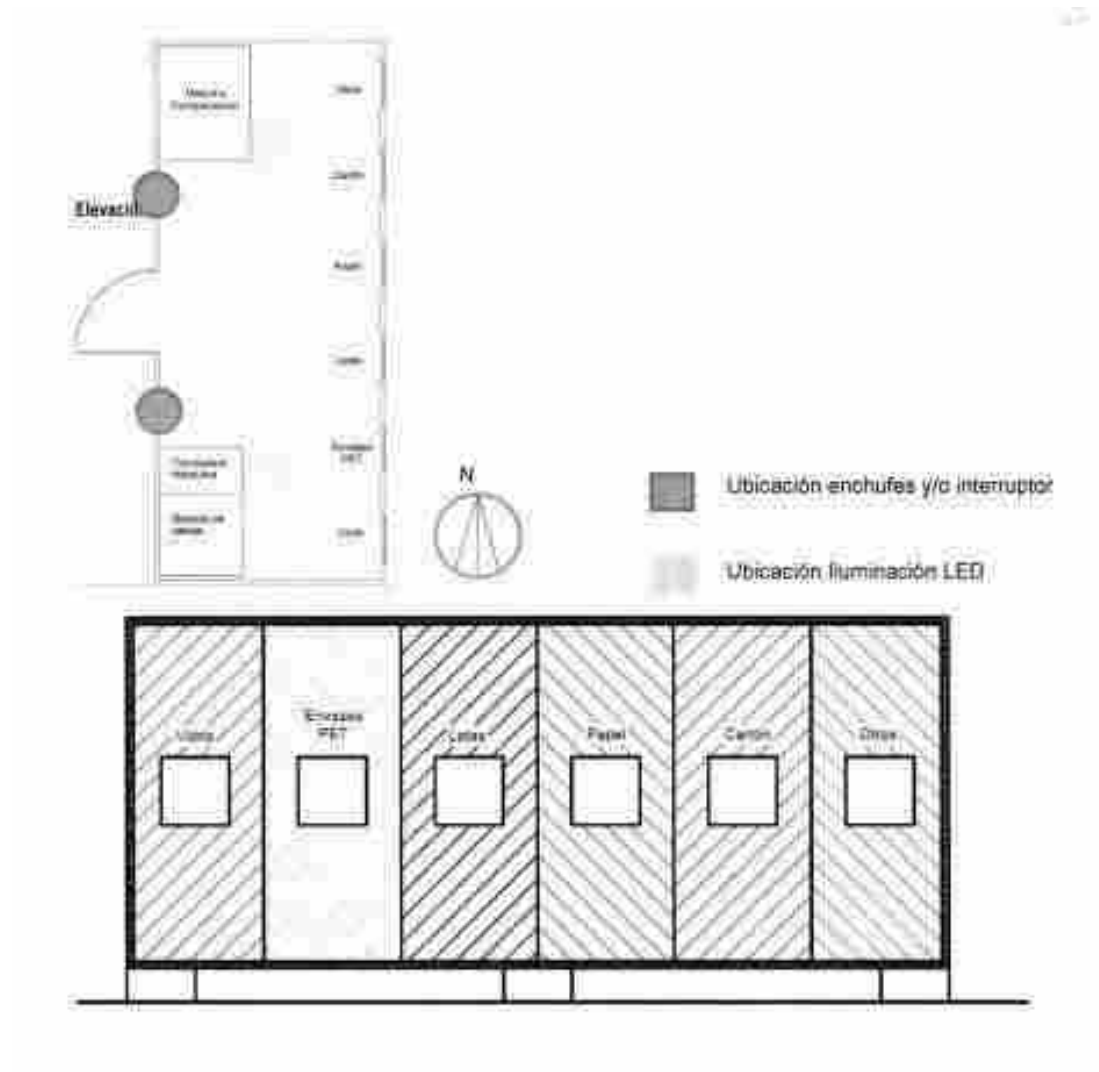
*Difusión en la comuna de la medida “#Chao Bombillas”, con participación de la Ministra de Medio Ambiente, Seremi de medio Ambiente, Presidente del Concejo de Pueblos Atacameños y el Alcalde.*



*Reunión de término dl Operativo de Limpieza “Paluntur Minga” en San Pedro de Atacama.*



*Palantur 2018, Limpieza comunitaria de San Pedro de Atacama, Jornada de limpieza en los principales puntos de San Pedro de Atacama (en la fotografía personal del municipio y voluntarios, sector de aduanas).*



Avances en diseño de Punto Limpio Comunal



*Reunión de presentación del proyecto FIC "Pirólisis" con profesionales UCN, profesores Ulises Muñoz y José Miguel Cisterna, Concejales y Alcalde Aliro Catur.*



*Entrega de instrumentos de medición básicos (pH, temperatura, Oxígeno) a alumnos del Liceo Lickanantay, especialidad agropecuaria. Participan estudiantes, Alcalde Aliro Catur, coordinadora Pamela Yanjari y Leticia González personal de AGRIMA.*





*Cierre de proyectos Fondo Protección Ambiental (FPA), en la comunidad de Puques, adjudicación de paneles Fotovoltaicos. Pedro Puca beneficiario presidente de la Comunidad y Alcalde Aliro Catur.*



*Cierre de proyecto Fondo Protección Ambiental (FPA), mejoramiento de Ecoplaza, Junta de vecinos Los Algarrobos de San Pedro de Atacama.*



## DIRECCIÓN DE DESARROLLO COMUNITARIO

**DIRECTOR: Javier Álamos Manríquez**

Las funciones específicas de la Dirección de Desarrollo Comunitario, art. 22 de la Ley Orgánica Constitucional de Municipalidades, son las siguientes:

- a) Asesorar al alcalde y, también, al concejo en la promoción del desarrollo comunitario.
- b) Prestar asesoría técnica a las organizaciones comunitarias, fomentar su desarrollo y legalización, y promover su efectiva participación en el municipio.
- c) Proponer y ejecutar, dentro de su ámbito y cuando corresponda, medidas tendientes a materializar acciones relacionadas con salud pública, protección del medio ambiente, educación y cultura, capacitación laboral, deporte y recreación, promoción del empleo, fomento productivo local y turismo.

## AVANCE DE LOS PILARES DE LA POLÍTICA COMUNAL DE DESARROLLO COMUNITARIO 2017-2020

La Dirección de Desarrollo Comunitario tiene la intención de mejorar paulatinamente la forma de atención a las personas, y reducir en tiempo tanto la espera para recibir una ayuda municipal, como también reducir el tiempo perdido en lograr descifrar el responsable municipal de una u otra solicitud. Lo anterior, se desprende de un Diagnóstico realizado en el año 2017, lo que permitió durante el 2018, diseñar el Plan Comunal de Desarrollo Comunitario 2017-2020, este plan da cuenta inicialmente de una estructura de DIDECO, que se sostiene en seis pilares de trabajo, que buscan intervenir en profundidad las problemáticas identificadas en ese diagnóstico, dando vida a seis oficinas municipales, las cuales han tomado fuerza de manera secuencial. Durante el 2018, se levantó tres de estos pilares, los que dan cuenta del trabajo realizado de una forma organizada y sistemática que busca con el tiempo intervenir el máximo de problemáticas y con ello tener un equipo destinado exclusivamente a buscar estrategias que tiendan a resolver o dar alternativas para erradicarlas.

En consecuencia y tal como se anunciara durante el primer cuatrimestre del año 2018, y luego de un intenso trabajo diagnóstico en el segundo semestre del 2017, se comienza a avanzar en los objetivos del **Plan de Desarrollo Comunitario**, con



la firme intención de generar políticas comunales en temáticas de vulnerabilidad como: Adulto Mayor, Mujer, Niñez y Adolescencia, de igual forma en aspectos de desarrollo en los ámbitos del Fomento Productivo, Vivienda y Territorialidad y Asuntos Indígenas y Pueblos Originarios, durante el año 2018, como ya se indicó, se crean 3 oficinas municipales; Oficinas Municipales de Vivienda y Territorialidad, de Fomento Productivo y de Adulto Mayor, quedando la implementación de la Oficina Municipal de la Mujer, de Niñez y Adolescencia y de Asuntos Indígenas y Pueblos Originarios para el año 2019.

Con lo anterior, se establece un avance significativo en los objetivos planteados por la administración por medio de la Dirección de Desarrollo Comunitario, dando cumplimiento a lo esperado durante el 2018.

En los próximos años, se espera fortalecer las áreas priorizadas, propendiendo al desarrollo sostenible y equitativo de la comunidad, sin perjuicio de trabajar en otras áreas que requieran ser fortalecidas.

Es importante indicar que durante el año 2018, la Dirección de Desarrollo Comunitario estableció y desarrolló sus acciones bajo el alero de dos áreas de trabajo; Área Social y Área Comunitaria, generando una primera estructura de organización y planificación de corto, mediano y largo plazo, flexible y orientada a los resultados.

## 1.- ÁREA SOCIAL

Refiere principalmente a la atención, orientación, asesoría, gestión y apoyo asistencial a través de diferentes ayudas sociales a las familias, personas o grupos de personas según condiciones de vulnerabilidad.

Los programas dependientes de esta área fueron:

1. Oficina Área Social que incluye Registro Social de Hogares, Subsidios, Becas y Asistencia Social.
2. Oficina de Vivienda y Territorialidad (Con nuevo enfoque socio comunitario)
3. Oficina de Protección Social; programa unido al Sistema de Protección Social del Subsistema de Seguridad y Oportunidades, con aporte externo del Ministerio de Desarrollo Social.
4. Programa “Mujeres Jefas de Hogar”; con apoyo de recursos externos de Sernameg

## 2.- ÁREA COMUNITARIA


Esta área, esta principalmente destinada a la inversión en la comunidad en gestiones de fortalecimiento de organizaciones, actividades recreativas, fomento de la participación social, promoción del conocimiento de derechos, comunicación entre las necesidades de la sociedad civil y el municipio, todo en busca del mejoramiento de la calidad de vida de los habitantes de la comuna. De igual forma, se realiza la captación de recursos públicos y privados para concretar lo antes señalado, como también la gestión y entrega de subvenciones a organizaciones de la comuna. De esta manera comienza a tomar forma el Plan de Desarrollo Comunitario 2017-2020, fortaleciendo los programas actuales y creando la nueva oficina de Adulto Mayor:

Los programas y oficinas dependientes de esta área fueron:

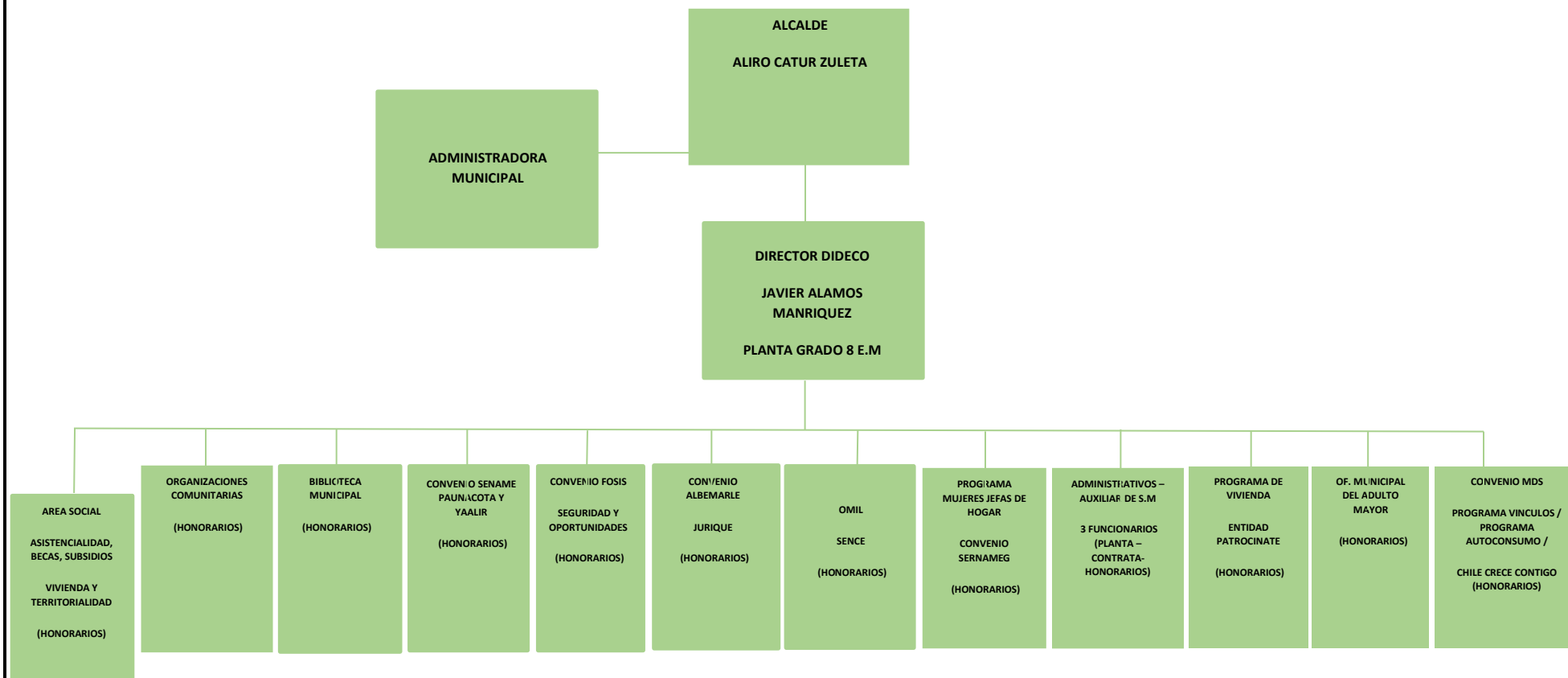
1. Oficina de Organizaciones Comunitarias.
2. Oficina de Intermediación Laboral (OMIL); con apoyo de recursos externo de Sence.
3. Programa Senda Previene en la Comunidad, con apoyo de recursos externo de Senda.
4. Biblioteca Municipal
5. Oficina Municipal de Fomento Productivo (Nueva)
6. Oficina Municipal del Adulto Mayor (Nueva); en coordinación con el programa “Vínculos” del Ministerios de Desarrollo Social
7. Programa “Paunacota y Yaalir”; programa con recursos externos de SENAME y propios.
8. Programa “Jurique”, con apoyo externo de privados y municipal.
9. Programa Autoconsumo; con aporte de Ministerio desarrollo Social

Se mantiene y fortalece el programa **“DIDECO en Terreno”**, visitando a los pueblos como Rio Grande, Toconao, Camar, Talabre, Socaire y Peine, bajo una estricta calendarización, que ha acercado el municipio a los pueblos.

Es dable indicar que los pilares y la estrategia a desarrollar quedaron establecidas en el PLADECO, Plan de Desarrollo Comunal, liderado por la dirección de SECPLAC, para darle significación y continuidad al trabajo proyectado.



## RECURSO HUMANO ADSCRITO AÑO 2018



## ÁREA SOCIAL, AÑO 2018

### 1. OFICINA MUNICIPAL DE ÁREA SOCIAL; Incluye Registro Social de Hogares, Subsidios, Becas y Asistencia Social.

#### I. ANTECEDENTES GENERALES

Según indicadores sociales del Reporte Estadístico Comunal del año 2015, fundamentados en la Encuesta de Caracterización Social del Ministerio de Desarrollo Social e indicadores de hacinamiento y saneamiento de la Ficha de Protección Social, para el año 2013 el 14,50% de la población de la comuna de San Pedro de Atacama se encontraba en situación de pobreza por ingresos, mientras que un 3,95 % de los hogares de la comuna presentaba hacinamiento crítico.

#### II. AYUDAS SOCIALES

En virtud de lo señalado, el objetivo principal de la Oficina de Área Social es “contribuir al mejoramiento de la calidad de vida de los y las habitantes de la comuna de San Pedro de Atacama que se encuentran en condición de vulnerabilidad socioeconómica”, para ello se definieron procedimientos y criterios para la entrega de Ayudas Sociales, favoreciendo de esta manera a:

- Transparentar la gestión de ayudas sociales
- Priorizar casos sociales
- Optimizar recursos
- Descongestionar demanda oficina área social
- Agilizar proceso de evaluación social

##### 2.1.1. Tipos de Ayudas Sociales

Con el propósito de responder efectivamente a las necesidades que presentan los y las usuarias de la Oficina de Área Social, se consideran las siguientes tipologías de ayuda social:

TIPO	DETALLE
Salud	<ul style="list-style-type: none"><li>- Pasajes</li><li>- Medicamentos</li><li>- Artículos ortopédicos</li><li>- Receta óptica</li><li>- Examen médico</li><li>- Alimentación especial</li></ul>
Vivienda	<ul style="list-style-type: none"><li>- Materiales de construcción</li><li>- Arriendo</li></ul>
Alimentación	<ul style="list-style-type: none"><li>- Canasta de alimentos de primera necesidad</li></ul>
Educación	<ul style="list-style-type: none"><li>- Uniforme escolar</li></ul>
Deudas financieras	<ul style="list-style-type: none"><li>- Vivienda</li><li>- Enfermedades y/o accidentes</li><li>- Educación superior</li><li>- Servicios básicos</li></ul>

Servicio mortuario	- Cofinanciamiento servicio fúnebre y/o traslado
Otros	- Pasajes - Agua Potable - Combustible - Pañales

### 2.1.2. Presupuesto Municipal año 2018

CUADRO RESUMEN PRESUPUESTO 2018 (\$MM)		
PRESUPUESTO INICIAL	Alimentos y bebidas	10.000.000
	Asistencia social a personas naturales	14.000.000
	Materiales de uso o consumo	16.000.000
	Vestuario escolar	4.000.000
	Servicios generales	5.000.000
	Calzado escolar	2.500.000
<b>TOTAL</b>		<b>51.500.000</b>

Cabe destacar que durante el año 2018 la Municipalidad de San Pedro de Atacama, a través de la Oficina de Área Social dependiente de la Dirección de Desarrollo Comunitario gestionó un total de **205** ayudas sociales variando la tipología de las mismas.

Por último, en virtud de garantizar la cobertura total de solicitudes año 2018, los (as) profesionales de la Oficina de Área Social, evaluaron pertinencia de entrega del beneficio, considerando los siguientes indicadores de vulnerabilidad socioeconómica:

- Indigencia
- Estado civil
- Carencia red de apoyo familiar
- Situación de salud (enfermedad crónica y/o crítica, discapacidad física y/o mental)
- Presencia adultos mayores
- Presencia de niños, niñas y/o adolescentes
- Situación educacional
- Situación ocupacional
- Jefatura de hogar femenina
- Ingresos económicos
- Egresos económicos
- Situación habitacional
- Bienestar emocional
- Niveles de deudas financieras
- Ingreso per cápita
- Tramo Registro Social de Hogares

### III. SUBSIDIOS GESTIONADOS

TIPO	DESCRIPCIÓN	N° TOTAL DE SUBSIDIOS CONCEDIDOS
Subsidio Único Familiar (SUF)	Destinados a personas de escasos recursos que no pueden acceder al beneficio de “asignación familiar o maternal”, porque no son trabajadores afiliados a un sistema previsional. La asignación considera a la madre o padre, además de los (as) causantes (menores de 18 años).	<ul style="list-style-type: none"> <li>- Beneficiarias: 190</li> <li>- Causantes: 487</li> </ul>
Subsidio de Agua Potable (SAPR)	Financia entre un 25% y un 85% de los primeros metros cúbicos de agua potable, y servicio de alcantarillado y aguas servidas, quienes pertenezcan a al Subsistema Chile Seguridades y Oportunidades podrán acceder al 100% del subsidio para los primeros metros cúbicos mensuales.	<ul style="list-style-type: none"> <li>- 93</li> </ul>
Subsidio de Discapacidad Mental (SDM)	Aporte monetario todos aquellos menores de 18 años que se presenten situación de discapacidades mentales, pertenecientes a familias vulnerables o carentes de recursos económicos.	<ul style="list-style-type: none"> <li>- 4</li> </ul>

### IV. REGISTRO SOCIAL DE HOGARES

A diciembre del año 2018 la Oficina de Área Social gestionó las siguientes solicitudes:

TIPOLOGÍA DE SOLICITUD	N° TOTAL SOLICITUDES GESTIONADAS
Ingreso	246
Actualización	415
Rectificación	0

Complemento	7
-------------	---

## V. BECAS JUNAEB

El Ministerio de Educación, a través de la Junta Nacional de Auxilio Escolar y Becas focaliza subvenciones a estudiantes de educación, básica, media y superior con características específicas. Para ello durante el año 2018, y en el marco del proceso de postulación y renovación de las Becas JUNAEB 2018, se gestionaron las siguientes:

TIPOLOGÍA	N° TOTAL BECAS GESTIONADAS
Postulación beca presidente de la república	23
Postulación beca indígena	223
Renovación beca indígena	166

## VI. ESTADÍSTICAS SOCIALES COMUNA DE SAN PEDRO DE ATACAMA

Es importante considerar que las ayudas sociales se dirigen a habitantes de la comuna que residen de manera permanente en San Pedro de Atacama, para ello, es requisito excluyente contar con ingreso vigente al Registro Social de Hogares.

Considerando lo expuesto, a continuación, se presentan antecedentes socioeconómicos relevantes, que apuntan a fundamentar la importancia del funcionamiento de la Oficina de Área Social, y del mejoramiento continuo en la gestión de la misma:

### 6.1. Estadísticas Socioeconómicas

TOTAL DE HOGARES CON REGISTRO SOCIAL DE HOGARES	2.778
TOTAL DE PERSONAS CON REGISTRO SOCIAL DE HOGARES	6.566
TOTAL DE HOGARES CALIFICADOS DENTRO DEL 40% DE MAYOR VULNERABILIDAD A NIVEL NACIONAL	1.223
N° DE ADULTOS MAYORES ( $\geq 60$ AÑOS)	871
N° DE NIÑOS ( $\leq 17$ AÑOS)	1963
N° DE PERSONAS CON DEPENDENCIA MODERADA O SEVERA	53
N° DE PERSONAS CON PERTENENCIA A ALGUNA ETNIA INDÍGENA	4.175
N° DE HOGARES CON JEFATURA DE HOGAR FEMENINA	1.586



N° DE HOGARES CON JEFATURA DE HOGAR DE ADULTO MAYOR	666
---	-----

*Fuente: MIDEPLAN. ADIS. Estadísticas socioeconómicas del Registro Social de Hogares a diciembre de 2018*

Respecto de los pueblos del interior de la comuna de San Pedro de Atacama, es importante considerar las siguientes estadísticas socioeconómicas:

- **Total de Hogares presentes en el RSH por tipo de hogar**

UNIDAD VECINAL	NÚMERO DE HOGARES RSH DE TIPO UNIPERSONAL	NÚMERO DE HOGARES RSH DE TIPO MONOPARENTAL	NÚMERO DE HOGARES RSH DE TIPO BIPARENTAL	NÚMERO DE HOGARES RSH DE TIPO EXTENSOS O COMPUESTOS	TOTAL
San Antonio de Camar	Valores entre 1 y 9	Valores entre 1 y 9	Valores entre 1 y 9	Valores entre 1 y 9	17
San Pedro de Atacama	663	531	500	148	1.842
San Roque de Peine	28	19	24	Valores entre 1 y 9	80
Santiago de Río grande	13	Valores entre 1 y 9	Valores entre 1 y 9	Valores entre 1 y 9	30
Socaire	38	23	26	14	101
Talabre	Valores entre 1 y 9	Valores entre 1 y 9	10	Valores entre 1 y 9	18
Toconao	111	90	75	30	306

*Fuente: MIDEPLAN. SIIS-T. Estadísticas socioeconómicas del Registro Social de Hogares a diciembre de 2017*

• **Total de mujeres jefas de hogar por edad**

UNIDAD VECINAL	NÚMERO DE MUJERES JEFAS DE HOGAR DE 15 A 29 AÑOS	NÚMERO DE MUJERES JEFAS DE HOGAR DE 30 A 59 AÑOS	NÚMERO DE MUJERES JEFAS DE HOGAR DE 60 AÑOS O MÁS	TOTAL
San Antonio de Camar	0	Valores entre 1 y 9	Valores entre 1 y 9	10
San Pedro de Atacama	123	705	223	1.051
San Roque de Peine	0	22	18	40
Santiago de Río Grande	0	Valores entre 1 y 9	Valores entre 1 y 9	13
Socaire	Valores entre 1 y 9	28	25	58
Talabre	Valores entre 1 y 9	Valores entre 1 y 9	Valores entre 1 y 9	Valores entre 1 y 9
Toconao	19	103	68	190

Fuente: MIDEPLAN. SIIS-T. Estadísticas socioeconómicas del Registro Social de Hogares a diciembre de 2017

• **Promedio de años de escolaridad de personas > o = 18 años**

UNIDAD VECINAL	PROMEDIO DE AÑOS DE ESCOLARIDAD DE HOMBRES EN TRAMO 0% - 40%
San Antonio de Camar	12
San Pedro de Atacama	9,5
San Roque de Peine	8,4
Santiago de Río Grande	5,3
Socaire	6,4
Talabre	6,8
Toconao	9

Fuente: MIDEPLAN. SIIS-T. Estadísticas socioeconómicas del Registro Social de Hogares a diciembre de 2016

• **Personas presentes en el RSH que no poseen educación media completa**

UNIDAD VECINAL	NÚMERO DE HOMBRES DE 18 AÑOS O MÁS QUE NO POSEEN EDUCACIÓN MEDIA COMPLETA	NÚMERO DE MUJERES DE 18 AÑOS O MÁS QUE NO POSEEN EDUCACIÓN MEDIA COMPLETA	TOTAL DE PERSONAS DE 18 AÑOS O MÁS QUE NO POSEEN EDUCACIÓN MEDIA COMPLETA
San Antonio de Camar	Valores Entre 1 y 9	13	17
San Pedro de Atacama	527	673	1.200
San Roque de Peine	36	53	89
Santiago de Río Grande	18	20	38
Socaire	52	66	118

Talabre	10	13	23
Toconao	98	162	260

• **Personas presentes en el RSH que no poseen educación básica completa**

UNIDAD VECINAL	NÚMERO DE HOMBRES DE 18 AÑOS O MÁS QUE NO POSEEN EDUCACIÓN BÁSICA COMPLETA	NÚMERO DE MUJERES DE 18 AÑOS O MÁS QUE NO POSEEN EDUCACIÓN BÁSICA COMPLETA	TOTAL DE PERSONAS DE 18 AÑOS O MÁS QUE NO POSEEN EDUCACIÓN BÁSICA COMPLETA
San Antonio de Camar	Valores Entre 1 y 9	10	13
San Pedro de Atacama	202	318	520
San Roque de Peine	23	31	54
Santiago de Río Grande	12	18	30
Socaire	30	47	77
Talabre	Valores Entre 1 y 9	Valores Entre 1 y 9	17
Toconao	45	94	139

Fuente: MIDEPLAN. SIIS-T. Estadísticas socioeconómicas del Registro Social de Hogares a diciembre de 2017

## 2. OFICINA DE VIVIENDA Y TERRITORIALIDAD.

Un nuevo enfoque socio comunitario.

El Primero de estos Pilares es la Oficina de VIVIENDA Y TERRITORIALIDAD, el cual tiene (como su nombre lo dice) dos áreas de intervención, por una parte el área de Vivienda, el cual trabaja coordinada con 2 instituciones, por una parte SERVIU, trabajando como Entidad Patrocinante, buscando alternativas de postulación a soluciones habitacionales a personas que ya tengan Título de Dominio; y También realizan la implementación del Programa de Habitabilidad, dirigido desde el FOSIS en coordinación con el Ministerio de Desarrollo Social. Pero por otra parte, entregamos Soluciones a través del área de Territorialidad, donde se realizan las gestiones para velar por el **otorgamiento** de manera adecuada de Títulos de Dominio, proponiendo con su equipo Técnico y Social, alternativas de crecimiento poblacional, en función de la demanda existente, la que se obtiene de los Comités de Allegados que postulan de manera organizada, siempre cumpliendo con los criterios de evaluación y revisión previa. También en esta área ayudamos a

**regularizar** títulos de dominio, y generamos el levantamiento de información que posteriormente es evaluado por la comisión definida para planificar el ordenamiento territorial de la Comuna. Comenzaremos a Analizar por áreas los resultados del 2018.

### **Programa Habitabilidad con recursos externos Fosis**

El Programa HABITABILIDAD busca mejorar la calidad de vida en la vivienda de familias en situación de pobreza. Considera: Implementación de servicios básicos, mejoramiento de viviendas, Equipamiento básico para comer y dormir, Talleres de habitabilidad. Los beneficiarios del Programa de Habitabilidad son aquellas Familias que pertenezcan al Programa Psicosocial del Subsistema de Seguridad y Oportunidades. - Durante el año 2018, se logró dar solución a un total de 7 Familias pertenecientes al Ingreso Ético Familiar, Programa Psicosocial, con un equivalente a 32 soluciones.

Las soluciones consistieron en:

1. Reparación y cambio de cubierta.
2. Confección de Radier para mayor movilidad.
3. Construcción de escalera con barandas de apoyo
4. Cambio de canalización eléctrica completa.
5. Elaboración de cielo en techumbre.
6. Recinto nuevo de 9m2 con solución eléctrica sustentable.
7. Confección de cobertizo exterior.
8. Instalación de barras de seguridad para el baño

Entrega de equipamiento tales como:

1. Cama 1,5 Plazas (con almohadas, frazadas, cobertor y sábanas)
2. Cama 2 Plazas (con almohadas, frazadas, cobertor y sábanas)
3. Set de Ollas (8 Piezas)
4. Set de alimentación 6 Personas (30 piezas, más cubiertos y vasos)
5. Cocina instalada con regulador y manguera
6. Mueble para guardar ropa
7. Kit de Aseo (basurero, escoba, pala, esponjas y guantes)
8. Estante para ropa de 1 cuerpo
9. Mueble de Cocina.

APORTE	MONTO 2018
SUBENCIÓN MINISTERIO DESARROLLO SOCIAL	\$ 13.140.000.-
TOTAL APOORTE MUNICIPAL Y OTROS	\$ 674.443.-
<b>TOTAL</b>	<b>\$ 13.814.443.-</b>

Mejoramientos









Equipamiento:





Kit de Aseo



Cocina



Mueble Cocina



Set de Alimentación y set de Ollas

	
Cama con ropa de cama	Estante un cuerpo

En el Mes de Marzo de 2018, se debe cerrar el Programa de Habitabilidad 2017 ejecución 2018, para iniciar el Programa para las Familias de la Comuna de San Pedro de Atacama, periodo 2018- 2019.

## VIVIENDA Y TERRITORIALIDAD

### a) TERRITORIO

#### Objetivos:

- Velar por el cumplimiento de criterios y requisitos de selección en conjunto con DIDECO.
- Revisar en qué situación se encuentra el territorio respecto del PLADECO, Plano Regulador, y situación del terreno a solicitar para loteo (si corresponde).
- Solicitar a Bienes Nacionales regularizar y entregar título de dominio.

- Regularizar territorio municipal, con títulos de dominio a las familias pendientes.
- Realizar estrategias tendientes a disminuir el proceso de tomas de terreno.
- Realizar reuniones internas de equipo para priorización semanal de actividades.
- Solicitar apoyo técnico y/o profesional de alumnos (as) en práctica.



Durante el 2018 se realizó el diagnóstico dando como resultado:

- Iniciar las Regularizaciones de Terreno (Lickanantai – Algarrobos – Vilama – Otros).
- Dar orden a los Procesos de Solicitud de Terreno.
- Priorización a través de una pauta, a los temas pendientes de Regularización.
- Organizar a los Comités de Vivienda y Comités de Allegados (sin registro de cantidad, ni de socios, ni Antigüedad, entre otros datos).
- Otorgar entrega de actas de radicación para el comité Ckunza Lari (68 familias Atacameñas beneficiadas).
- Regularización de postación eléctrica de emergencia para las familias adjudicadas con el subsidio de viviendas nuevas en Vilama.
- Solicitar aprobación a la propuesta de regularización a las 100 familias pendientes de título de dominio al ministro de Hacienda de la población Lickanantay.
- Ejecutar Convenio de trabajo conjunto entre BBNN y Municipalidad.

**Organizar la postulación a Nuevos terrenos de los nuevos comités de allegados a través de los siguientes Criterios:**

- Plazo hasta fin de semestre para integrar personas (libro de socios y el acta entregada anualmente).

- Antigüedad (Maduración) mayor a 3 años de existencia.
- Ahorro para asegurar el cierre perimetral. (adobe – tapial – brea – piedras – rollizo – alambre púa, entre otros).

**Criterios Propuestos para a elección de posibles beneficiarios:**

- Los criterios de priorización (Con Enfoque de Equidad de Género para la Postulación) son:
- Antigüedad en la comuna mayor a 20 años
- Con residencia actual en la comuna
- Adulto Mayor
- Con alguna discapacidad.
- Mayor a 35 años de edad o menor, pero casado y/o con hijos menores de edad.
- Sin otra residencia ni terreno, (él o su cónyuge o conviviente)
- Beneficiarios de otro programa Municipal o estatal.

**ELECCIÓN DE COMISIÓN EVALUADORA DEL RESUMEN SOCIAL Y TÉCNICO DE LAS FAMILIAS.**

**Documentos solicitados para respaldar lo anterior:**

- Contrato de Trabajo, Carta de Solicitud, u otro documento que acredite 20 años en la comuna.
- Certificado de residencia de la JVV y
- RSH con la misma dirección.
- Certificado CONADI
- Fotocopia C.I. y Certificado Nacimiento de los Hijos Y de la Madre.
- Certificado SENADI o del COMPIN
- Certificado de Matrimonio o Soltería ante Notario
- Certificado de DICOM Habitacional
- Certificado de Cualquier participación en programas sociales Municipales o Estatales.
- Certificado de la Comunidad Indígena.
- Certificado de Alumno Regular de los hijos menores de edad.

**Trabajo a Desarrollar con las tomas de Terreno**

En las Tomas de Terreno tenemos una **variedad enorme de situaciones**, familiares, sociales, económicas.

En teoría, quienes cumplan con los requisitos para comités, y cuenten con el respaldo de uno, deberían recibir alguna respuesta a su demanda.

b) VIVIENDA

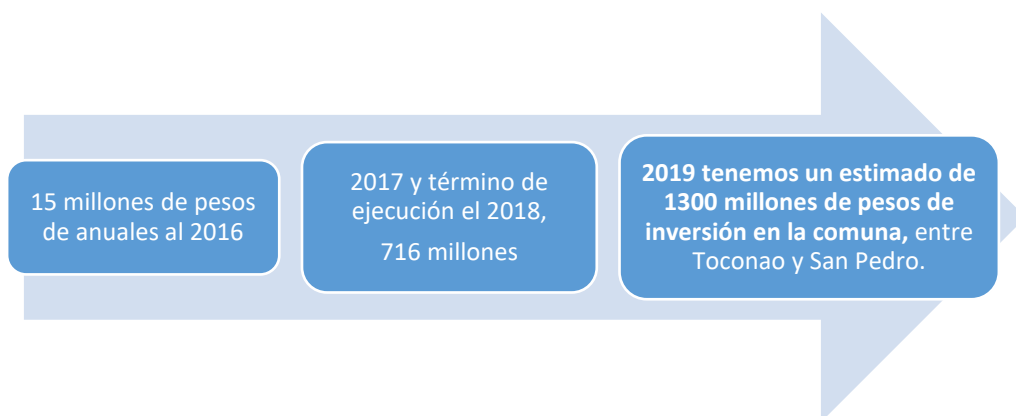
**Objetivos:**

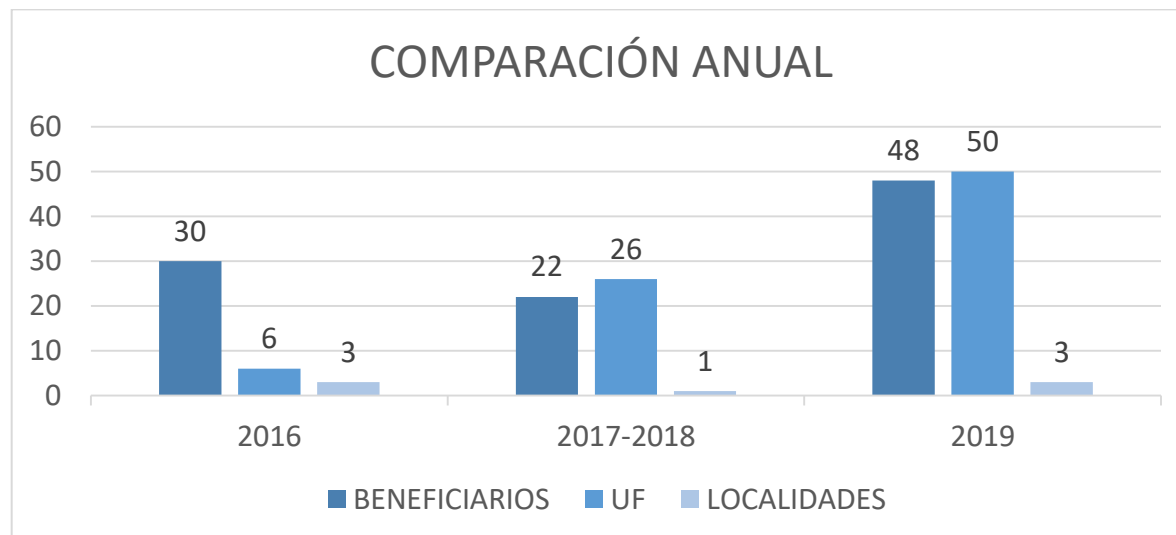
- Organizar la demanda habitacional en la comuna de San Pedro De Atacama y velar porque los postulantes cumplan los requisitos.
- Postular y seguir los pasos para la ejecución de proyectos durante el 2019.
- Elaborar el diseño y preparar los proyectos de arquitectura e ingeniería según los parámetros SERVIU
- Diseñar y ejecutar plan de acompañamiento social a partir de las indicaciones que entrega SERVIU y FOSIS.
- Realizar la contratación de obras e inspección de estas.
- Implementar trabajo de ayuda a familias que pertenezcan al programa vínculos, y familia, seguridad y oportunidades. Programa de habitabilidad de FOSIS.

Donde se desarrollarán:

- Postulaciones a Mejoramientos de Vivienda y Ampliaciones SERVIU
- Postulaciones a Mejoramiento del Entorno (Inmediato y Comunitario) SERVIU
- Postulaciones a Construcción de Viviendas Nuevas SERVIU.
- Postulaciones a soluciones de Habitabilidad FOSIS y MDS.

Durante el año 2019 deberían ingresar al arca presupuestaria municipal 46 millones para reinvertir en la oficina de territorio y vivienda debido a los proyectos de viviendas nuevas y mejoramiento que están en desarrollo, los cuales deben concluirse este año.





MEJORAMIENTOS DE VIVIENDA 2016	CONSTRUCCIÓN CASAS DE SOCAIRE 2017	AMPLIACIONES, MEJORAMIENTOS Y CASAS NUEVAS 2018 - 2019
Mejoramientos de Vivienda 2016	Construcción casas de Socaire 2017	Ampliaciones, Mejoramientos y Casas Nuevas 2018 - 2019
Programa PPPF	PHR	PHR y H
San Pedro de Atacama	Socaire	Toconao San Pedro de Atacama Socaire
600 UF \$16.000.000 Aprox	26.000 UF \$716.000.000 Aprox.	52.040 UF \$1.350.000.000 Aprox.

- Programa de Protección al Patrimonio Familiar
- Programa de Habitabilidad Rural (mejoramiento y casas nuevas)
- Habitabilidad de FOSIS y Programa de Habitabilidad Rural

### Resumen ejecución proyectos 2019

NOMBRE COMITÉ	LOCALIDAD	N° BENEFICIARIOS	DESCRIPCIÓN
Vilama	San Pedro	04 Mejoramientos y ampliaciones 17 Casas Nuevas	Mejoramientos por 1.605 UF Casas Nuevas por 23.000 UF
Calvario	San Pedro	01 Mejoramiento 08 Casas nuevas	Mejoramientos por 357 UF Casas Nuevas por 10.700 UF
Sol Naciente	Toconao	04 Mejoramiento 02 Casas nuevas	Mejoramientos por 1.138 UF Casas Nuevas por 2.044 UF
Oasis	Toconao	08 Casas nuevas	Casas Nuevas por 11.248 UF
Socaire Crece	Socaire	04 Mejoramiento	Mejoramientos por 1.948 UF
TOTAL			52.040 UF \$1.350.000.000 Aprox.

### 3. OFICINA DE PROTECCIÓN SOCIAL Y PROGRAMA FAMILIAS SEGURIDADES & OPORTUNIDADES.

Programa unido al Sistema de Protección Social del Subsistema de Seguridad y Oportunidades, con aporte externo del Fosis y asistencia técnica del Ministerio de Desarrollo Social.

La Ley 20.379, de 2009, crea el Sistema Intersectorial de Protección Social, que está compuesto entre otros por el Sistema de Protección y Promoción Social denominado, "Seguridades y Oportunidades destinado a personas y familias vulnerables por encontrarse en situación de pobreza extrema, creado en virtud de la Ley N° 20.595 de 2012.-

El programa FAMILIAS, perteneciente al Subsistema Seguridades y Oportunidades, busca que las familias superen su condición de extrema pobreza. Para esto se organiza en una estrategia de acompañamiento y provisión de recursos de apoyo que se adapta a las características particulares de sus usuarios, la cual dura 24 meses y contempla los siguientes cinco componentes:

- El primero es el componente Eje, cuyo objetivo es diagnosticar la situación de los beneficiarios para luego definir las estrategias generales de la intervención. Del mismo modo, dicho componente tiene como tareas fundamentales el seguimiento y monitoreo de las prestaciones comprometidas

por el programa a los usuarios y la evaluación final de los resultados obtenidos, considerando las metas de la persona y los objetivos del programa.

- El segundo es el Acompañamiento Psicosocial, cuyo objetivo es apoyar a los beneficiarios en la identificación, desarrollo y fortalecimiento de los recursos y capacidades que le permitan mejorar sus condiciones de vida.
- El tercero es el componente de Acompañamiento Sociolaboral, el cual busca generar o mejorar su nivel de ingresos autónomos, salir de la situación de pobreza por la vía del trabajo y mantenerse fuera de ella por sus propios medios.
- En cuarto lugar, el componente de Transferencias Monetarias busca que las familias que las reciben incrementen sus niveles de seguridad y participen en programas de promoción social, disminuyendo su vulnerabilidad, aliviando las consecuencias de la pobreza en forma inmediata y aumentando sus ingresos, asociando la transferencia a incentivos que protegen la generación de capital humano, tales como salud y educación generando una plataforma de seguridad para desarrollar procesos orientados a la movilidad social. Finalmente,
- El quinto es el componente Oferta, que permite el acceso de los beneficiarios a programas sociales y otros servicios complementarios para apoyar su proceso de habilitación y desarrollo. El componente 1 es ejecutado por las Seremías, los componentes 2 y 3 son ejecutados por FOSIS, las transferencias monetarias son pagadas por el Instituto de Previsión Social y la oferta es articulada en conjunto con otros ministerios (Salud, Trabajo, Educación, entre otros).

#### **PROGRAMA DE ACOMPAÑAMIENTO PSICOSOCIAL.**

El objetivo del Programa es Promover el desarrollo de las habilidades personales y familiares necesarias para satisfacer las condiciones mínimas de calidad de vida, y fortalecer la vinculación efectiva de las familias con las redes sociales y el acceso a los beneficios que están a su disposición. Además de promover el desarrollo de las habilidades y capacidades necesarias que permitan a las familias su inclusión social y desenvolvimiento autónomo, de manera de contribuir al logro de los objetivos del Plan de Intervención.

Las familias que ingresan al Programa de acompañamiento psicosocial de seguridades y oportunidades son seleccionadas por el Ministerio de Desarrollo Social, según puntaje del registro social de hogares, focalizándose a las familias más vulnerables y en situación de extrema pobreza; a través del programa EJE, quien diagnostica, hace seguimiento y evalúa el ingreso de las familias.

#### **PROGRAMA DE ACOMPAÑAMIENTO SOCIO LABORAL.**

El objetivo del Programa es Mejorar la Capacidad de las personas para generar ingresos de forma autónoma, el mejoramiento de sus condiciones de empleabilidad y participación en el ámbito laboral.

El programa de acompañamiento Socio Laboral está dirigido a los usuarios del Subsistema que sean derivados del Programa EJE, que sean mayores de edad y que, encontrándose en edad y condiciones de trabajar, no se encuentren estudiando o, en caso de estarlo, que sus estudios sean compatibles con la participación en el programa.



## COBERTURA TOTAL

Durante el año 2018, se intervinieron familias ingresadas durante los años 2016 y 2017, siendo las primeras ya egresadas del programa, quedando con un total de 24 familias correspondientes al año 2017, a partir del mes de julio del mismo año ingresaron al programa paulatinamente 31 familias, cuya nueva modalidad de intervención se basa en una metodología integral, dicho lineamiento consiste en brindar acompañamiento integral a las familias en condición de pobreza extrema y vulnerabilidad a objeto de que puedan mejorar sus condiciones de vida y bienestar. Para esto, cada familia es acompañada por un equipo profesional de la Unidad de Intervención Familiar de su municipio (apoyo familiar y/o gestor socio-comunitario) el que, a través de sesiones individuales y familiares en su domicilio, y grupales y comunitarias, implementan un proceso de acompañamiento integral psicosocial y Sociolaboral. A la fecha están siendo intervenidas por el programa un total de 55 familias pertenecientes a los poblados de:

- Toconao
- Camar
- Socaire
- Peine
- San Pedro De Atacama y sus Ayllus

A partir de junio del año 2019 ingresarán a la cobertura comunal un total de 28 familias correspondientes a diferentes poblados que conforman el área de desarrollo indígena atacama la grande.

## Acompañamiento Integral

Se extiende por 24 meses, y su objetivo es apoyar a las familias para que mejoren su bienestar, en dimensiones tales como:

- Trabajo y Seguridad Social
- Seguridad Social
- Ingresos
- Educación
- Salud
- Vivienda y entorno

A partir de mayo de 2019 se proyecta el ingreso progresivo de 28 familias que conforman la cobertura anual del año en curso.

El Área de Acompañamiento Integral enfoca las acciones hacia la comunidad y tiene como objetivo complementar la formación integral, fortaleciendo la toma responsable de decisiones y la autonomía individual en su paso por la Universidad; facilita el conocimiento de sí mismo y de los demás miembros; ejecuta acciones con el fin de generar el sentido de pertenencia, el compromiso individual, la construcción de un tejido social incluyente y el fortalecimiento de las relaciones humanas.

## COSTOS DEL PROYECTO

APORTE	MONTO 2017	DESTINO
SUBVENCIÓN FOSIS SOCIOLABORAL	\$ 7.805.880.	GASTOS HONORARIOS APOYO SOCIOLABORAL, POR MEDIA JORNADA LABORAL
SUBVENCIÓN FOSIS PSICOSOCIAL	\$ 8.143.080.-	GASTOS HONORARIOS APOYO PSICOSOCIAL, POR MEDIA JORNADA LABORAL
APORTE MUNICIPAL PROGRAMA	\$14.537.000.-	GASTOS HONORARIOS APOYO PSICOSOCIAL Y SOCIOLABORAL, POR MEDIA JORNADA LABORAL
<b>TOTAL</b>	<b>\$ 30.485.960.-</b>	

En la actualidad ya existe convenio vigente para el año 2019.

### BENEFICIOS QUE RECIBEN QUIENES PARTICIPAN:

- Apoyo personalizado que considere sus derechos, opiniones, intereses y potencialidades
- Acompañamiento integral en ámbitos sociales y laborales, en este último ámbito, apoyando el desarrollo de competencias de empleabilidad, y la búsqueda de empleo o mejoras en la actividad laboral
- Apoyo a la vinculación e integración de la familia a la red comunitaria en su territorio
- Acceso a servicios y prestaciones, mediante la entrega de bonos y transferencias monetarias según el cumplimiento de los requisitos de acceso establecidos en la Ley 20.595.

#### **4. PROGRAMA “MUJERES JEFAS DE HOGAR”**

Con apoyo de recursos externo de Sernameg.

Equipo Comunal compuesto por dos Trabajadoras Sociales:

- Coordinadora
- Apoyo Profesional.

##### **Objetivo General:**

Promover la autonomía económica de las mujeres jefas de hogar, a través de un conjunto de herramientas que les permitan generar, gestionar ingresos y recursos propios a partir del trabajo remunerado, el acceso a la oferta pública y de oportunidades de conciliación trabajo remunerado, doméstico y de cuidados.

##### **Cobertura:**

Durante el año 2018, se incorporaron al programa y trabajaron activamente 94 mujeres residentes de la comuna de San Pedro de Atacama.

##### **Población Objetivo:**

- a) Mujeres Jefas de Hogar o Núcleo.
- b) Tener entre 18 y 65 años de edad.
- c) Ser económicamente activa.
- e) Vivir o trabajar en la comuna donde se implemente el Programa.

##### **Mujer Jefa de Hogar**

Se entiende por jefa de hogar la mujer que es económicamente activa, tiene responsabilidades familiares y es el principal sustento económico del hogar. Se incluirá, además, a las mujeres que están en la condición de Trabajadora Jefa de Núcleo Secundario (mujer económicamente activa que vive al interior de un hogar que tiene un jefe o jefa distinto a ella, pero con su aporte económico mantiene cargas familiares de su núcleo).

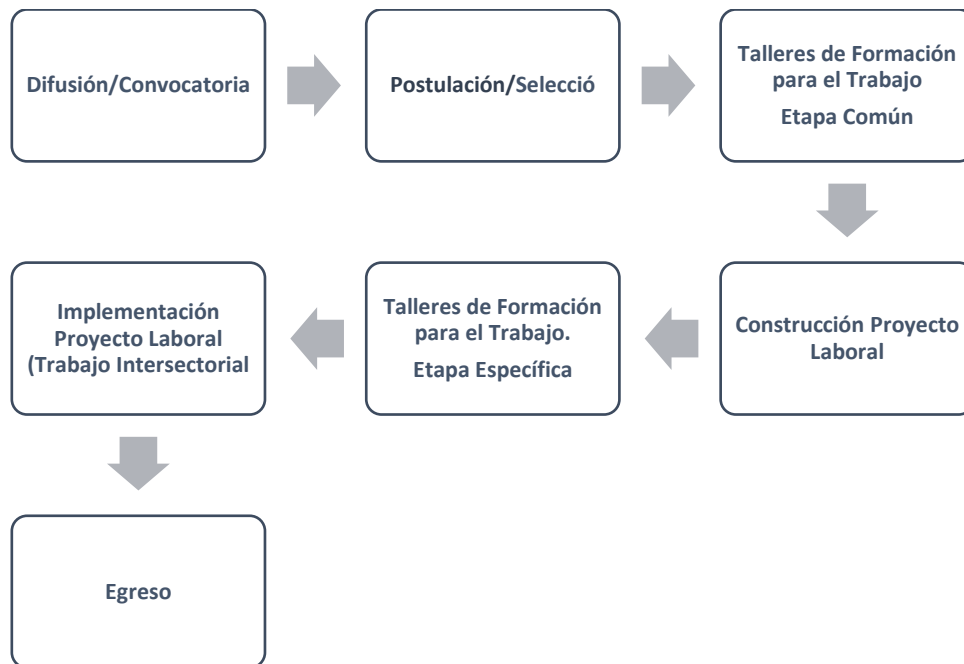
##### **Criterios de Priorización**

Los criterios de priorización asociados a la selección de las mujeres postulantes al programa son:

- 1) Mujer que realiza el principal aporte económico en su hogar.
- 2) Mujer con perfil emprendedor y/o con emprendimientos activos (situación que demuestre en la entrevista personal).
- 3) Mujer con perfil de trabajadora dependiente (En busca de empleo, cesante o que busca un mejor empleo).
- 4) Mujeres que presenten algún tipo de discapacidad.
- 5) Mujeres que no hayan finalizado la Enseñanza media.
- 6) Mujeres derivadas de los Programas que se desarrollan en la comuna.
- 7) Mujeres que pertenezcan a grupos vulnerables.

- 8) Mujeres que presenten un porcentaje de su Registro Social de Hogares igual o inferior al 61% (sujeito a evaluación).

## ETAPAS DE IMPLEMENTACION DEL PROGRAMA



### Apoyos a los que pueden acceder las mujeres participantes del Programa a través del vínculo con las redes de la comuna

- Cupos para ingreso a Educación parvularia
- Cursos de capacitación en oficio o en habilidades
- Acceso a mercados para comercializar sus productos y/o servicios
- Orientación para el acceso a fondos de emprendimiento (financiamiento)
- Intermediación Laboral
- Nivelación de estudios (Alfabetización, Educación básica y Media)
- Salud odontológica
- Atención en Operativo oftalmológico
- Toma de exámenes de ecografía mamaria y mamografía
- Talleres sobre Salud Sexual y Reproductiva

### Presupuesto anual 2018

**Aporte SernamEG:** \$ 14.700.000.-

**Aporte Municipal:** \$6.464.000.-

Aporte Valorizado: En oficina y equipamiento.







## 5. CHILE CRECE CONTIGO

### SISTEMA DE PROTECCIÓN INTEGRAL A LA PRIMERA INFANCIA – CHILE CRECE CONTIGO.



La Municipalidad de San Pedro de Atacama, a través de su departamento de desarrollo social, ejecuta el Programa de Fortalecimiento Municipal y Fondo de intervención de apoyo al desarrollo infantil del Sistema de Protección integral a la infancia Chile Crece Contigo, los cuales tienen como misión acompañar, proteger y apoyar integralmente, a todos los niños y niñas a nivel familiar, social, educacional, a través de acciones y servicios especiales a aquellos que presentan alguna vulnerabilidad mayor. Chile Crece Contigo entrega un acceso expedito a los servicios y prestaciones que atienden sus necesidades y apoyan su desarrollo en cada etapa de su crecimiento, de forma que existan las condiciones adecuadas en un entorno inclusivo, acogedor y apto para las necesidades particulares de cada niño o niña.

N°	FONDO	PROYECTO	MONTO ADJUDICADO
1	Fondo de Apoyo al Fortalecimiento de la Gestión Municipal en Primera Infancia 2018.	Fortaleciendo el Trabajo en Red en Favor de Nuestros Niños de la Comuna de San Pedro de Atacama	\$ 8.331.901
2	Fondo de Intervenciones de Apoyo al Desarrollo Infantil 2018.	Modalidad de Sala de Estimulación	\$ 6.140.588

#### 1. Fondo de Fortalecimiento Municipal

##### Descripción

Mediante este convenio se forma la Red comunal Chile Crece Contigo, donde se elabora e implementa un plan de trabajo anual de actividades compartidas entre las distintas instituciones que conforman la red,

centrado en actividades de seguimiento de caso biopsicosocial en las necesidades de apoyo de los niños, niñas y sus familias, en la implementación de mecanismos efectivos de derivación de los beneficiarios a las prestaciones que las instituciones, oficinas y programas tienen disponibles dentro de la comuna. Busca la protección de los niños en todos sus ámbitos.

**Por lo anterior, los participantes de la red comunal CHCC San Pedro de Atacama corresponden a:**

- Servicio de Jardines Infantiles JUNJI – INTEGRA
- CESFAM SPA
  - Prestaciones de Equipo CHCC Salud
  - Prestaciones de Senda Tratamiento
- DAEM SPA
- DIDECO:
  - Programa de prevención focalizada- Paunacota y yaalir
  - Centro de rehabilitación Jurique
  - Oficina Social
  - Oficina de vivienda
  - Oficina omil
  - Senda previene
  - Programa familias
  - Programa jefas de hogar

**Las acciones realizadas durante el año 2018 buscan mantener activa la red en temas de capacitación para las entidades de la red, organización entre estas mismas, plazas promocionales, actividades en conjunto a fines de la infancia en la comuna.**

<b>Mapa de oportunidades</b>	Se realizó mapa de oportunidades de la comuna, a modo de fortalecer la implementación local y comunicación entre redes. Actualmente se encuentra en actualización 2019.
<b>Plan de trabajo</b>	Se realizó plan de trabajo, donde se describieron las acciones a realizar durante el periodo. Las obligaciones de cada sectorialista con la red y la planificación de actividades, nivel de resolución y medidas para su aumento en cada sector.
<b>Protocolo</b>	Se creó un protocolo de derivación entre redes. Donde cada institución planteo sus puntos clave para esta creación.
<b>Capacitaciones</b>	1. Capacitación de oficina de protección de derechos Calama para los profesionales pertenecientes a la red, a modo de conocer los casos frecuentes de vulneración de derechos en los niños y niñas. Logrando así una oportuna activación de red comunal y denuncia si la situación lo amerite
	2. Capacitación en habilidades psicológicas y sociales para el trabajo con familias. Intervención psicosocial en familias

Otra función del convenio de Fortalecimiento Municipal, es llevar monitoreo a través de su plataforma SDRM a todas las áreas pertenecientes a la red que deben digitalizar, registrar y dar solución a Alertas del sistema. Estas alertas son Sociales, laborales, educacionales, de salud, etc. La que se mide trimestralmente mediante brechas y estadísticas. Se debe monitorear el rendimiento de cada área, sin embargo nos encontramos dentro de las 3 comunas con mejor rendimiento 2018.

	Nivel de cumplimiento
--	-----------------------

Perfiles comunales activos en sistema SDRM	100%
Uso de sistema SDRM	96.2%
Nivel de registro	86.7%
Resolución de acciones	63,6%

## 2. Fondo de intervención de Apoyo al Desarrollo Infantil

### Descripción

La modalidad implementada en apoyo a los niños y niñas con riesgo, retraso o rezago de su desarrollo, en la comuna es la sala de estimulación. Donde se atiende a todos los niños de 0 a 4 años, 11 meses, 29 días de edad, priorizando la atención de niños que presenten rezago, riesgo o retraso en el desarrollo psicomotor, o que presenten condiciones de riesgo psicosocial, que no perciban cuidados en sala cuna o jardines Infantiles, ni que participen en otras modalidades de estimulación. En ellas, se realizan las

Siguientes actividades:

- Intervenciones de estimulación en las áreas de lenguaje, sensorio-motriz, coordinación y aprendizaje de habilidades sociales.
- Visitas domiciliarias integrales del desarrollo psicomotor.
- Seguimiento de los niños, niñas y sus familias.
- Para los objetivos antes mencionados, los profesionales de la sala de estimulación, realizan diferentes actividades:
- Evaluación diagnóstica del niño, niña y su familia.
- Confección de un plan de intervención individual para el niño, niña en conjunto a su familia.
- Aplicación del plan a través de las intervenciones profesionales
- Reevaluación del niño.
- Unificación de criterios con el equipo de trabajo respecto del estado del niño y sus avances.
- Egreso o alta de la sala de estimulación.

Durante el periodo comprendido entre enero y diciembre 2018. Fueron ingresados un total de 95 niños. De los cuales 41 son de sexo femenino y 54 de sexo masculino.

SEXO	SEXO	TOTAL
FEMENINO	MASCULINO	
41	54	95

Durante el período comprendido entre Enero a diciembre de 2018, fueron ingresadas un total de 132 Gestantes (mujeres embarazadas).

MESES	N° GESTANTES
TOTAL	132

**ACTIVIDADES 2018**  
**RED COMUNAL CHCC**

**1. Plaza intercultural en conjunto a JUNJI e INTEGRA en conmemoración a día de pueblos originarios, realizada en Junio 2018.**











2. Plaza ciudadana de prevención y educación en localidad de Toconao, en conjunto a equipo médico Chile Crece Contigo de Centro de Salud, Agosto 2018.









3. **Conmemoración Semana de la Lactancia materna.** Semana donde se fomenta la LM exclusiva y la participación familiar en esta. Se realizaron actividades todos los días de la semana. Talleres, concursos, actividad física para gestantes, comida saludable entre otros. Agosto 2018.















- 4. Plaza ciudadana en pro al buen trato, la crianza respetuosa y los derechos de los niños en conjunto a la Red. Instituciones PPF Paunacota y yaalir, Centro de rehabilitación JURIQUE, Jardines JUNJI e INTEGRA. Septiembre 2018.**









5. Talleres educativos con profesionales de la Salud CHCC en Jardines infantiles.





6. Taller de desarrollo psicomotor impartido por Kinesiólogo CHCC.



**7. Talleres Prenatales impartidos por Matrona CHCC.**





8. Talleres e intervenciones de estimulación del lenguaje realizados por Fonoaudiólogo durante todo el año en jardines JUNJI e INTEGRA de la comuna.









**9. Reuniones mensuales con Red Comunal**



**10. Capacitaciones Red Comunal**



**11. Taller  
Nadie es  
Perfecto,  
dictado  
por**

facilitadora Elcira Araya, Noviembre 2018.



## ÁREA COMUNITARIA

### 1. OFICINA DE ORGANIZACIONES COMUNITARIAS

Organizaciones Comunitarias pretende contribuir al fortalecimiento de las organizaciones sociales, a través del fomento y promoción de las directivas y socios de las mismas, generando líneas de acción que así lo permitan, dentro de del marco legal que las resguardan.

El objeto de intervención contempla organizaciones sociales, territoriales y funcionales pertenecientes a la comuna de San Pedro de Atacama, constituidas bajo la ley 19.418 sobre juntas de vecinos y demás organizaciones comunitarias, 19.253 Ley indígena que establece normas sobre protección, fomento y desarrollo de los indígenas y la Ley 20.500 sobre asociaciones y participación ciudadana, que rigen la participación ciudadana en la gestión pública.

#### TRANSFERENCIA RECURSO HUMANO.

La oficina de Organizaciones Comunitarias cuenta con personal que ejecuta las diferentes acciones relacionadas a los objetivos de la oficina.

GASTO ANUAL 2018 ENERO A DICIEMBRE 2018	PRESUPUESTO 2018 ENERO A DICIEMBRE 2018
\$25.439.997	\$26.320.000

**Las organizaciones Territoriales** actualmente son representadas por 12 **Juntas de Vecinos** integradas por Ayllus y Centro:

- JUNTA DE VECINOS DE SAN PEDRO DE ATACAMA
- JUNTA DE VECINOS DE AYLLU DE SOLOR
- JUNTA DE VECINOS DE LA POBLACIÓN LICANCABUR
- JUNTA DE VECINOS DE LA POBLACIÓN CONDE DUQUE DE SAN PEDRO DE ATACAMA
- JUNTA DE VECINOS DE SEQUITOR, YAYE Y CHECAR
- JUNTA DE VECINOS POBLACIÓN EL CARMEN
- JUNTA DE VECINOS VILLA LOS ALGARROBOS
- JUNTA DE VECINOS POBLACIÓN PUNTA DE DIAMANTE
- JUNTA DE VECINOS ALTO JAMA
- JUNTA DE VECINOS DE LA POBLACIÓN LICKANANTAI
- JUNTA DE VECINO VILLA SOLOR
- POBLACION VILAMA

Además se integran por 6 juntas de vecinos más pertenecientes a las Localidades más alejadas:

- JUNTA DE VECINOS DE TOCONAO
- JUNTA DE VECINOS DE SOCAIRE
- JUNTA DE VECINOS DE CAMAR
- JUNTA DE VECINOS DE TALABRE
- JUNTA DE VECINOS SANTIAGO DE RÍO GRANDE
- JUNTA DE VECINOS DE PEINE

Son representadas también por Las **Comunidades** que se adhieren como eje fundamental de participación decidora en trabajos de acción transversales dentro de la comuna, éstas son representadas por 11 organizaciones en San Pedro Centro y 7 en las localidades más lejanas.

➤ **Comunidades Centro:**

- COMUNIDAD ATACAMEÑA DE CATARPE
- COMUNIDAD ATACAMEÑA DE COYO
- COMUNIDAD ATACAMEÑA DE CUCUTER
- COMUNIDAD ATACAMEÑA DE GUATIN
- COMUNIDAD ATACAMEÑA DE LARACHE
- COMUNIDAD ATACAMEÑA DE QUITOR
- COMUNIDAD ATACAMEÑA DE SAN PEDRO DE ATACAMA
- COMUNIDAD ATACAMEÑA DE SEQUITOR Y CHECAR
- COMUNIDAD ATACAMEÑA DE SOLCOR
- COMUNIDAD ATACAMEÑA DE SOLOR
- COMUNIDAD ATACAMEÑA DE YAYE

➤ **Localidades:**

- COMUNIDAD ATACAMEÑA DE TOCONAO
- COMUNIDAD ATACAMEÑA DE SOCAIRE
- COMUNIDAD ATACAMEÑA DE CAMAR
- COMUNIDAD ATACAMEÑA DE TALABRE
- COMUNIDAD ATACAMEÑA DE RIO GRANDE
- COMUNIDAD ATACAMEÑA DE PEINE
- COMUNIDAD ATACAMEÑA DE MACHUCA

Las **organizaciones funcionales** se identifican en los grupos que a continuación se presentan:

- Culturales y Artesanos
- Deportivos
- Artísticos y Bailes
- Centro de Madres y Agrupaciones de mujeres
- Turismo y Medioambiente
- Centro de padres y apoderados

- Comité de vivienda y Allegados
- Comité de agua potable y Energía eléctrica
- Asociaciones Indígenas
- Clubes de adulto mayor

**Dentro de las actividades de integración, se llevaron a cabo las siguientes actividades:**

ACTIVIDAD	PARTICIPACIÓN APROXIMADA
Actividad Plazas de los niños/culturales.	Participación de menores. 20 app.
Actividad artística cultural “Para ellas”.	Participación de 450 personas app.
Actividad “Para nuestras familias y niños con sentido”.	Participación de 2.000 personas app.
Actividad Día del Dirigente	Participación de 140 personas app.
Fiestas Patrias	Participación de 300 personas app.
Navidad y Conciertos de Fin de año.	Participación de 1.500 personas app.

- **REGISTRO FOTOGRÁFICO ACTIVIDADES.**

#### **Plazas Niños Culturales**







**Actividad artística cultural “Para ellas”.**



**Actividad “Para nuestras familias y niñ@s con sentido”.**



#### Actividad Día del Dirigente



#### Navidad



- **Registro Actividad DIDECO EN TERRENO**

Visita en terreno anual programada para Localidades del interior, con el fin de trasladar Oficinas y Programas de la Dirección de Desarrollo Comunitario a Localidades de Peine, Camar, Talabre, Toconao, Socaire y Rio Grande.





## 2.- SUBVENCIONES Y TRANSFERENCIAS, LEY 19.862, OTORGADAS

### a) SUBVENCIONES.

Según lo establece la Ordenanza Municipal de Subvenciones Municipales, cada Organización debe presentar su proyecto de subvención durante el Mes de Agosto del año anterior al periodo de ejecución de la Iniciativa.

En este Sentido, es que, durante el mes de noviembre del año 2017, se presentaron un total de 40 iniciativas de Proyectos, los cuales postularon a los Fondos de Subvención Municipal, ejecución presupuestaria 2018.

Al respecto, fueron asignados fondos a un total de 33 organizaciones Territoriales, Funcionales, Indígenas; pertenecientes a la Comuna de San Pedro de Atacama.

MONTO DISPONIBLE DE **\$ 60.000.000.-** A ASIGNAR POR EL MUNICIPIO DE SAN PEDRO DE ATACAMA, A LAS DISTINTAS ORGANIZACIONES DE LA COMUNA QUE CUMPLAN CON REGLAMENTO MUNICIPAL DE SUBVENCIONES AÑO 2018.

CANTIDAD DE PROYECTOS POSTULADOS AÑO 2018	CANTIDAD DE PROYECTOS SELECCIONADOS AÑO 2018	MONTO TOTAL (\$) A OTORGAR PROYECTOS SELECCIONADOS SUBVENCIÓN MUNICIPAL AÑO 2018
40	36	\$60.000.000.-

**Registro de Categorización de Subvenciones por tipo de Organización.**



El proceso de Concurso de las Iniciativas de Subvenciones Municipales, establece Bases Administrativas para el Proceso de subvención Municipal, Año 2018. Dichas Bases establecen los Criterios de selección de los proyectos y una Comisión de evaluación que prioriza los proyectos.

Profesional encargada es quien supervisa y realiza control de las subvenciones en cuanto a realización de Convenios. Decretos y Rendiciones, derivaciones y seguimientos correspondientes al curso que se establece como conducto regular, perteneciente al Departamento de DIDECO.

Es necesario destacar que las subvenciones entregadas por concepto de transferencias, corresponden a solicitudes realizadas por las distintas instituciones mencionadas anteriormente, según disponibilidad presupuestaria. Además, la tabla refleja que el Municipio, cada año realiza un esfuerzo para apoyar a las Organizaciones descritas anteriormente, principalmente porque el aporte va en directo beneficio de la Comunidad. -

**SUBVENCIONES APROBADAS POR CONCEJO MUNICIPAL PARA SER EJECUTADAS DURANTE EL AÑO 2018.- Se adjudicaron 36, sin embargo, se ejecutaron 33 proyectos presentados.**

N°	ORGANIZACIÓN	NOMBRE PROYECTO	MONTO SOLICITADO	APORTE PROPIO	APORTE DE TERCEROS	COSTO TOTAL DEL PROYECTO	MONTO AUTORIZADO
1.	ASOCIACIÓN DE FÚTBOL PUEBLOS ANDINOS	Uniendo a los Pueblos Originarios del Sur de la Comuna de San Pedro de Atacama en torno al Fútbol Rural	\$ 1.250.000	\$ 100.000	\$ 0	\$ 1.350.000	100 pts. \$1.250.000
2.	ASOCIACIÓN DE TURISMO SAIRE HAALAR TOCONAO	Cierre Perimetral para Nuestra Oficina	\$1.250.000	\$ 62.500	\$ 0	\$ 1.312.500	80 pts. \$1.250.000
3.	ASOCIACIÓN DE REGANTES Y AFGRICULTORES DE MATANCILLA	Techumbre pieza alférez, encielado sede.	\$ 1.250.000	\$ 62.500	\$ 0	\$ 1.312.500	95 pts. \$1.250.000
4.	COMUNIDAD DE MACHUCA	Implementación cocina Sede comunidad	\$ 1.250.000	\$ 62.000	\$ 0	\$ 1.315.000	80 pts. Se aprueban <b>\$830.000</b>

5.	CLUB ADULTO MAYOR SAN LUCAS DE TOCONAO	Conociendo y Recorriendo parte de la V Región (La Ruta del Poeta)	\$ 1.250.000	\$ 7.500.000	\$ 0	\$ 8.750.000	95 pts. \$1.250.000
6.	JUNTA DE VECINOS POBLACIÓN EL CARMEN	Implementando Nuestra Cocina y Oficina	\$ 1.250.000	\$ 99.960 En Dinero	\$ 0	\$ 1.349.960	90 pts. \$1.250.000
7.	CLUB SOCIAL, CULTURAL Y DEPORTIVO TOCONAO	Implementación Equipamiento Mobiliario para Club Toconao.	\$ 1.250.000	\$ 62.500	\$ 0	\$ 1.312.500	\$1.250.000
8.	CENTRO GENERAL PADRES Y APODERADOS E-21, TOCONAO	Implementación para el fomento de Actividades Culturales y Deportivas	\$ 1.200.000	\$ 60.000	\$ 0	\$ 1.260.000	85 pts. Se entregará 50%. <b>\$600.000</b>
9.	C.G.P.A Escuela San Bartolome Socaire	Finalización Año Escolar 2018	\$ 1.250.000	\$ 62.000	\$ 0	\$ 1.312.000	85 pts. Se entregará 50% <b>\$625.000</b>

10	CENTRO GENERAL DE PADRES Y APODERADOS DE LA SALA CUNA Y JARDÍN INFANTÍL CHAÑARCITO	Compra de Mantales, Fundas y Toldos	\$ 1.250.000	\$ 62.500	\$ 0	\$ 1.312.000	95 pts. \$1.250.000
11	AGRUPACIÓN AGRÍCOLA GANADERA ZAPALLAR	Galpón Zapallar	\$ 1.250.000	\$ 70.000	\$ 0	\$ 1.320.000	\$1.250.000
12	AGRUPACIÓN CULTURAL ESPECTRO	Encuentro de Música Hip Hop Lickanstyle	\$ 1.250.000	\$ 1.200.000	\$ 0	\$ 2.450.000	100 pts. \$1.250.000
13	CLUB SOCIAL, DEPORTIVO Y CULTURAL UNIÓN ESTRELLA	II Encuentro Deportivo y Celebración Aniversario N°89 de Club Estrella	\$ 1.200.000	\$ 7.225.000	\$ 0	\$ 8.625.000	95 pts. \$1.200.000
14	CLUB ADULTO MAYOR SAN LORENZO DE SOCAIRE	Alimentando Nuestra Unión	\$ 1.250.000	\$ 70.000	\$ 0	\$ 1.320.000	95 pts. \$1.250.000

15	CONJUNTO FOLCLÓRICO LAKITAS HIJOS DEL NORTE DE SANTIAGO DE RÍO GRANDE	La Música es un Arte que nos une como Amigos	\$ 1.250.000	\$ 300.000 En Dinero	\$ 0	\$ 1.550.000	95 pts.  \$1.250.000
16	COMUNIDAD ATACAMEÑA DE SEQUITOR Y CHECAR	Hacia la Implementación de Mobiliario	\$ 1.250.000	\$ 62.500	\$ 0	\$ 1.312.500	95 pts. \$1.250.000
17	AGRUPACIÓN DE MONTAÑA, DEPORTE, RECREACIÓN, CUIDADO DEL MEDIO AMBIENTE, CULTURA Y RESCATE EN AREAS NATURALES CABUR	Ciclo Tour Comunitario	\$ 1.250.000	\$ 100.000	\$ 0	\$ 1.350.000	100 pts. \$1.250.000
18	ASOCIACIÓN DE REGANTES Y AGRICULTORES DE SONCOR	Cierre Perimetral Bodega – Ramada Soncor	\$ 1.250.000	\$ 100.000	\$ 0	\$ 1.350.000	95 pts. \$1.250.000

19	CENTRO GENERAL DE PADRES ESCUELA E-26	Implementación Boletería cine E-26	\$ 1.250.000	\$ 62.500	\$ 0	\$ 1.312.500	95 pts. \$1.250.000
20	CLUB ADULTO MAYOR SEMBRANDO ESPERANZA DE SOLOR	Conociendo las Costumbres Rapanui	\$ 1.250.000	\$ 200.000	\$ 0	\$ 1.450.000	95 pts. \$1.250.000
21	FUNDACIÓN TANTI	Huerto Agroecológico. Dem.	\$ 1.250.000	\$ 100.000	\$ 0	\$ 1.350.000	100 pts. \$1.250.000
22	COMUNIDAD INDÍGENA ATACAMEÑA DE TALABRE	Rescate y difusión de rituales para la conservación de la identidad cultural, social y religiosa de la Comunidad Indígena	\$ 1.250.000	\$ 62.500	\$ 0	\$ 1.312.500	85 pts. 50% entrega <b>\$625.000</b>



		Atacameña de Talabre					
23	JUNTA DE VECINOS N°5 DE TALABRE	Tradición y Cultura	\$1.250.000	\$ 62.500	\$0	\$ 1.312.500	\$625.000
24	JUNTA DE VECINOS POBL. CONDE DUQUE	Equipamiento para Sede Comunitaria	\$1.250.000	\$ 62.500	\$0	\$ 1.312.500	95 pts. \$1.250.000
25	LIGA DEPORTIVA SAN PEDRO DE ATACAMA	Tecnología en el Deporte	\$1.249.930	\$80.000	\$0	\$1.329.930	95 pts.
26	JUNTA DE VECINOS POBL. LICANCABUR	Adquisición Equipamiento para Sede Social	\$1.250.000	\$125.115	\$0	\$1.375.115	95 pts. \$1.250.000
27	JUNTA DE VECINOS DE SEQUITOR, YAYE Y CHECAR	Acercando y Disfrutando Nuestra Vecindad	\$1.200.000	\$60.000	\$0	\$ 1.260.000	50 pts. <b>\$600.000</b>
28							

	CLUB ADULTO MAYOR "ACHACHES Y AMAUTES"	Cuidando Nuestros Bienes y Salud	\$1.200.000	\$378.000	\$0	\$1.578.000	95 pts. \$1.200.000
29	BAILE RELIGIOSO OSADA DE TALABRE	Danzando con la Osada de Talabre	\$1.250.000	\$62.500	\$0	\$1.250.000	85 pts. \$1.250.000
30	CLUB DEPORTIVO HURACAN DE SEQUITOR	Equipamiento para Sede de Club.	\$1.250.000	\$100.000	\$0	\$1.350.000	95 pts. \$1.250.000
31	JUNTA DE VECINOS POBL. PUNTA DE DIAMANTE	Acondicionamiento y construcción de techo en patio principal de la Sede Junta de Vecinos de la Población Punta de Diamante	\$1.250.000	\$176.000	\$0	\$1.426.000	95 pts \$1.250.000
32	COMUNIDAD ATACAMEÑA DE SAN PEDRO DE ATACAMA	DEPORTE Y EQUIPAMIENTO. Adquisición Tiro al Arco	\$1.250.000	\$125.950	\$0	\$1.375.950	95 pts. \$1.250.000

33	AGRUPACIÓN TINKUS PUJILLAY SOCAIRE	Fiesta Patronal 24 de agosto Socaire	\$1.250.000	\$100.000	\$0	\$1.050.000	80 pts. 50% <b>\$625.000</b>
----	---	--	-------------	-----------	-----	-------------	------------------------------------

El monto total de subvenciones otorgadas en el año 2018, corresponde a \$36.980.000.-. La proporción de monto asignado, responde a evaluación realizada por Comisión Evaluadora de Subvenciones Municipales.

SE DEFINEN EN EL SIGUIENTE GRÁFICO



En cuanto a las subvenciones rechazadas, corresponde a una determinación de la Comisión de Evaluación, quienes teniendo los antecedentes a vista lograron determinar que: Faltaba Información, Cartas de

Compromisos, Subvenciones por Rendir, la iniciativa ya había sido financiado años anteriores, Escasa Factibilidad de Ejecución, entre otros aspectos.

Nº	ORGANIZACIÓN	NOMBRE PROYECTO	MONTO SOLICITADO	APORTE PROPIO	APORTE DE TERCEROS	COSTO TOTAL DEL PROYECTO	MONTO AUTORIZADO
1.	ASOCIACIÓN DE CREADORES DE SAN PEDRO DE ATACAMA	Fortalecimiento de Equipamiento de la Asociación de Creadores de San Pedro de Atacama	\$ 1.250.000	\$ 62.000	\$ 0	\$ 1.312.500	95 pts. \$1.250.000 <b>Sin Ejecución</b>
2.	JUNTA DE VECINOS LICKANANTAY	Equipamiento para Centro Comunitario Lickanantay	\$ 1.250.000	\$ 62.500	\$ 0	\$ 1.312.500	85 pts. \$1.250.000 <b>Sin Ejecución</b>
3.	CLUB DEPORTIVO SOCIAL Y CULTURAL LICKAU	Implementando el Deporte	\$1.200.000	\$200.000	\$0	\$1.400.000	95 pts. \$1.200.000 <b>Sin Ejecución</b>
4.	JVVV N°2 TOCONAO	Implementación Mobiliaria para Sede y JJVV N°2 Toconao	\$1.250.000	\$62.500	\$0	\$1.312.500	INADMISIBLE
5.	JVVV Alto Jama	Techado de Sombra y	\$1.250.000	\$250.000			INADMISIBLE

		Creación de un Nuevo Espacio.		(mano de obra)	\$0	\$1.500.000	
6.	COMITÉ DE ENERGÍA DE TALABRE	Economizando Energía de Nuestra Comunidad	\$1.250.000	\$62.000	\$0	\$1.312.500	INADMISIBLE
7.	COMITÉ DE VIVIENDA SOL NACIENTE DE TOCONAO.	“Reconocimiento para un comité activo”	\$1.250.000	\$62.500	\$0	\$1.312.500	INADMISIBLE

B) TRANSFERENCIAS AÑO 2018, LEY 19.862, OTORGADAS

Nº	NOMBRE DE LA ORGANIZACIÓN	MONTO OTORGADO
1	Corporación del Deporte y Recreación de San Pedro de Atacama	\$ 100.000.000
2	Asociación de Funcionarios Municipales de San Pedro de Atacama	\$ 5.000.000
3	Cuerpo de Bomberos de San Pedro de Atacama	\$ 40.500.000
4	Fundación Integra	\$ 14.000.000
5	Fundación de Cultura y Turismo de San Pedro de Atacama	\$ 90.000.000

**TOTAL**

<b>\$ 249.500.000</b>
-----------------------

Es necesario destacar que las subvenciones entregadas por concepto de transferencias, corresponden a solicitudes realizadas por las distintas instituciones mencionadas anteriormente, según disponibilidad presupuestaria.

Además, la tabla refleja que el Municipio, cada año realiza un esfuerzo para apoyar a las organizaciones descritas anteriormente, principalmente porque el aporte va en directo beneficio de la Comunidad. -

Cabe destacar que las transferencias monetarias antes descritas se presentan para ser aprobadas por Sr. Alcalde y Concejo Municipal. A estas entidades se les exige la misma rigurosidad en cuanto a antecedentes y presentación de proyecto para que se aprueben los montos solicitados.

**2. OFICINA DE INTERMEDIACIÓN LABORAL (OMIL); CON APOYO DE RECURSOS EXTERNO DE SENCE.**



## Oficina Municipal de Información Laboral

San Pedro de Atacama se ha desarrollado en los últimos 30 años en dos evidentes áreas de producción, a saber, la minería y el turismo, por esta razón el trabajo de la Omil resulta de la mayor importancia para la administración municipal, ya que colabora con la inserción laboral en entes privados y públicos. La OMIL, se encarga de diseñar y ejecutar acciones tendientes a aumentar las posibilidades de inserción laboral, mediante la integración de servicios de información, capacitación, orientación ocupacional y gestión de empleo.

Cabe indicar que, durante el 2018, la comuna ha destacado a nivel regional por los logros de esta oficina, por cuanto se proyecta un incremento en los recursos para el 2019, con la intención de continuar con la mejora constante y sistemática que requiere esta unidad.

Hoy, la misión de OMil, es otorgar a los beneficiarios orientación e información respecto del mercado laboral, siendo una red de apoyo en lo que respecta a: Inserción y Reinserción laboral de los diversos usuarios. Se ha convertido en un elemento base para la implementación del trabajo en red junto a programas sociales vinculados.

### PERSONAS INSCRITAS EN LA OMIL DURANTE EL PERÍODO ENERO A OCTUBRE A DICIEMBRE DE 2018

OMIL GESTIÓN	CANTIDAD DE USUARIOS
PERSONAS INSCRITAS EN LA MUNICIPALIDAD EN BUSCA DE EMPLEO	<b>390</b>

PERSONAS ENVIADAS A UN EMPLEO	<b>245</b>
PERSONAS EFECTIVAMENTE COLOCADAS	<b>179</b>
NUMERO DE SOLICITUDES DE SUBSIDIOS DE CESANTIA	<b>18</b>
OMIL CAPACITACIÓN	
PERSONAS INSCRITAS EN LA MUNICIPALIDAD PARA CAPACITACION	<b>170</b>

OMIL GESTIÓN EMPLEO OMIL	CANTIDAD DE USUARIOS
PERSONAS INSCRITAS EN LA MUNICIPALIDAD EN BUSCA DE EMPLEO	390
PERSONAS ENVIADAS A UN EMPLEO	245
PERSONAS EFECTIVAMENTE COLOCADAS	179
NUMERO DE SOLICITUDES DE SUBSIDIOS DE CESANTIA	18

CAPACITACIÓN	CANTIDAD
PERSONAS INSCRITAS EN LA MUNICIPALIDAD PARA CAPACITACION	150



La Omil durante el 2018, se posicionó como la mejor Omil de la región alcanzando una estadística de colocación por sobre el 180%, generando el segundo a nivel regional, en capacitación.

Durante el periodo 2018, se ejecuta un convenio de colaboración con el Sence.

**FONDO DE FORTALECIMIENTO OMIL:** Una de las principales tareas a las que apunta la OMIL de San Pedro de Atacama, es a generar instancias de capacitación; a fin de que los beneficiarios del Programa, pudiesen tener acceso a herramientas y las habilidades para poder ser insertados en un puesto laboral

CAPACITACIÓN	FECHA	PARTICIPANTES
CURSO DE CONDUCCION CLASE A3 Y A4	Abril - Mayo	25
CURSO DE MANTENEDOPR MECANICO	AGOSTO SEPTIEMBRE OCTUBRE	20
CURSO DE CURSO DE FRANCES	OCTUBRE	20
CURSO DE INGLES	NOVIEMBRE	20
CURSO MASAJISTA INTEGRAL	NOVIEMBRE	20
CURSO DE PEDICURE Y MANICURE	NOVIEMBRE Y DICIEMBRE	20









**PROGRAMA DE NIVELACION DE ESTUDIOS.**

INFORME FINAL PROGRAMA NIVELACIÓN DE ESTUDIOS

COMUNA DE SAN PEDRO DE ATACAMA 2018 EN COLABORACION CON SQM

ANTECEDENTES ENTIDAD EJECUTORA:

Organismo Ejecutor: Sociedad RCZ Servicios de Capacitación

El día sábado 11 de agosto, se dio el inicio al Programa de Validación de Estudios para Enseñanza Básica y Media de Adulto. El lugar para el desarrollo de las clases fue el Licio Likan Antay de la localidad de San Pedro de Atacama, facilitándonos 5 salas de clases y el uso de baños para damas y varones

Durante el mes de agosto se regularizó la solicitud de los antecedentes que exige el MINEDUC para la inscripción oficial al programa de Educación de Adulto los que consisten en:

- Personas mayores de 18 años, que no hayan cursado o terminado su Enseñanza Básica y Media
- Presentar su Certificado de Estudios en original (proporcionado por la plataforma del MINEDUC) y fotocopia de cédula de identidad.

NIVEL CADÉMICO	NÚMERO DE INTERESADOS
5° - 6° año básico	13
7° - 8° año básico	7
1° - 2° año medio	43
3° - 4° año medio	49
Total	<b>112</b>

CEREMONIA DE LICENCIATURA DEL PROGRAMA DE NORMALIZACIÓN DE ESTUDIOS ADULTO PARA CICLO BÁSICO Y EDUCACIÓN MEDIA

**Aliro Catur Zuleta Alcade de San Pedro de Atacama y don Alejandro Bucher Tomas Vicepresidente de Medio Ambiente, Comunidades y Tecnología SQM Salar estuvieron en la ceremonia final de certificación.**











El Programa de Nivelación de Estudios contaba para el año 2017 con aporte de Codelco y Aporte Municipal, lo cual se ejecutó satisfactoriamente según lo informado precedentemente.

Durante el año 2018, se realizaron las gestiones por parte de la Dirección de Desarrollo Comunitario ante la empresa SQM, para que accedieran a la solicitud de financiar el programa, de esta manera la empresa se hizo cargo en su totalidad, salvo la infraestructura.

Para el 2019, se espera mantener el programa en las mismas características dadas el 2018, y así dar continuidad a este importante programa, que beneficia a un número significativo de los habitantes de la comuna.



### **3. PROGRAMA SENDA PREVIENE EN LA COMUNIDAD, CON APOYO DE RECURSOS EXTERNO DE SENDA.**

El objetivo principal del Programa es implementar la Estrategia Nacional de Alcohol y otras drogas a nivel local a través de la ejecución de la oferta programática de SENDA y su adaptación al territorio comunal.

Implementa localmente los programas preventivos nacionales, que buscan generar condiciones adecuadas para la prevención del consumo de drogas y alcohol en el territorio comunal, en los ámbitos; comunitario, de salud, familiar, educativo, laboral, jóvenes y las condiciones particulares de riesgo social.

Sus objetivos específicos son:

- Instalar y/o fortalecer un sistema integral de articulación y gestión territorial de promoción, prevención, tratamiento e integración social para abordar el consumo de riesgo de alcohol y otras drogas en el ámbito local
- Gestionar la oferta de recursos existentes a nivel local (intersector), y coordinar la oferta institucional (Actuar a Tiempo, PAB, DIT, Programa Alcohol).
- Identificar y caracterizar las condiciones y expresiones del consumo de alcohol y otras drogas identificando también los DSS que influyen el fenómeno (Diagnóstico Comunal).
- Articular alianzas con actores de la comuna (organizaciones), con el fin de generar un trabajo conjunto.

- Definir y monitorear indicadores para medir el cumplimiento de los objetivos del programa y Planificación Comunal.

COMUNA	San Pedro de Atacama
AÑO DE CREACIÓN PREVIENE	2008
DIRECCIÓN	Gustavo Le Paige #502
FONO	55 2 560566 / 55 2 560669
CORREO ELECTRÓNICO	previenesendaspa@gmail.com
HORARIO DE ATENCIÓN	Lunes a Jueves 08:30 – 17:30 hrs. y Viernes 08:30 – 16:30 hrs.
DEPENDENCIA MUNICIPAL	Dirección de Desarrollo Comunitario

PRESUPUESTO COMUNAL				
	SENDA Previene	Actuar a Tiempo	Tratamiento	Total
Aporte SENDA	\$23.746.637.-	-	\$109.362.816.-	\$133.109.453.-
Aporte Municipal	\$15.907.724.-	-	-	\$15.907.724.-
<b>TOTAL COMUNAL</b>	<b>\$39.654.361.-</b>	<b>-</b>	<b>\$109.362.816.-</b>	<b>\$149.017.177.-</b>

#### PRINCIPALES ACCIONES ASOCIADAS A LA GESTIÓN SENDA PREVIENE

PROGRAMA	POBLACIÓN	CIFRAS
Programa de Prevención en establecimientos educacionales	N° de establecimientos educacionales	01
	N° de estudiantes	452
Continuo Preventivo Escolar	Establecimientos educacionales	08
	Estudiantes	1.625
	Jardines infantiles	01
	Cursos	42
Programa Trabajar con Calidad de Vida	Total organizaciones	12
	Trabajar con Calidad de Vida: Intervención en Micro y Pequeñas Empresas (MIPE y PYME)	12
	Instalación de Estrategias Preventivas, Habilidades Preventivas Parentales	01
	Promoción y Difusión de Prácticas Preventivas	12

#### PROGRAMA DE PREVENCIÓN EN ESTABLECIMIENTOS EDUCACIONALES (PPEE)

Consiste en un Plan de Mejoramiento Educativo (PME) para esto se identifican 4 componentes: Gestión Escolar Preventiva (GEP), Continuo Preventivo, Involucramiento Escolar y Vinculación con el Medio Social.

**Gestión escolar:** Se desarrollan capacitaciones, asesorías y acompañamientos a los establecimientos educacionales para fortalecerlos en la inclusión de contenidos preventivos institucionales

**Continuo preventivo:** Tal como se señaló anteriormente el componente Continuo Preventivo consiste en una gama de estrategias de abordajes de prevención universal, diseñados para cada ciclo educativo (parvulario, básica y media

**Involucramiento escolar:** El componente promueve la vinculación y el sentido de pertenencia entre los miembros de las comunidades educativas para fortalecer su labor formativa.

**Vinculación con el medio social:** Componente que busca fortalecer a las comunidades educativas como actores relevantes de su entorno social, potenciando la gestión de redes, el desarrollo de actividades pro sociales y la corresponsabilidad.

#### Cobertura de Establecimientos PPEE

COMUNA	UNIVERSO		PROGRAMA PPEE	
	N° ESTABLECIMIENTOS	N° ALUMNOS	N° ESTABLECIMIENTOS	N° ALUMNOS
SAN PEDRO DE ATACAMA	08	1.625	01	452

#### Nómina de Establecimientos PPEE:

RBD	Nombre Establecimiento	Dependencia	Matricula Establecimiento	Usuarios del Programa	Año de ingreso
12842	Liceo Agropecuario Likanantai.	Municipal (DAEM)	452	452	2017

#### CONTINUÚO PREVENTIVO ESCOLAR

SENDA, pone a disposición de los establecimientos educacionales públicos y particulares subvencionados del país, material de trabajo para la Prevención Universal del Consumo de tabaco, alcohol y otras drogas para todos los niveles educativos, incluyendo Educación Parvulario (desde Medio Mayor), Educación Básica y Media, llamado *Continuo Preventivo*.

Este material se entrega en establecimientos educacionales desde la educación parvularia hasta IV° Medio, proponiendo estrategias de abordaje preventivo subdivididas en tres ciclos de enseñanza:

- “Descubriendo el Gran Tesoro” (Medio Mayor, 1° Nivel de Transición y 2° Nivel de Transición)
- “Aprendemos a Crecer” para 1° a 6° Básico
- “La Decisión es Nuestra” para 7° Básico a IV° Medio

#### Coberturas “Continuo Preventivo”

COMUNA	UNIVERSO		COBERTURA CONTINUO	
	N° ESTABLECIMIENTOS	N° ALUMNOS	N° ESTABLECIMIENTOS	N° ALUMNOS
SAN PEDRO DE ATACAMA	08	1.625	06	1.569

**Nómina de Establecimientos Continuo Preventivo Escolar:**

RBD	NOMBRE ESTABLECIMIENTO	DEPENDENCIA	MATRICULA ESTABLECIMIENTO	USUARIOS DEL PROGRAMA	AÑO DE INGRESO
1284-2	LICEO AGROPECUARIO LIKANANTAI.	MUNICIPAL (DAEM)	452	452	2015*
269-0	ESCUELA BÁSICA E-26	MUNICIPAL (DAEM)	853	853	2015*
270-4	Complejo Educacional de Toconao	Municipal (DAEM)	234	234	2015*
271-2	Escuela Básica Camar	Municipal (DAEM)	08	08	2015*
274-7	Escuela Básica San Roque Peine	Municipal (DAEM)	19	19	2015*
277	Escuela Básica San Bartolomé Socaire	Municipal (DAEM)	30	30	2015*
2203001	Jardín Infantil Chañarcito	Junji II Region	74	74	2015*

**PREVENCIÓN EN ESPACIOS LABORALES**

SENDA ha desarrollado intervenciones de prevención del consumo de drogas y alcohol en estos contextos, para fomentar una cultura preventiva con el fin de reducir la probabilidad de aparición de problemas asociados al consumo de drogas y alcohol en las organizaciones.

**Cobertura Prevención en espacios Laborales**

COMUNA	N° INSTITUCIONES PÚBLICAS	N° DE EMPRESAS PRIVADAS	TOTAL DE INSTITUCIONES	N° DE TRABAJADORES BENEFICIADOS
SAN PEDRO DE ATACAMA	02	10	12	71 APROX.

**Principales actividades comunales 2018:**

NOMBRE ACTIVIDAD	OBJETIVO ACTIVIDAD	CATEGORÍA ACTIVIDAD	PRINCIPAL PÚBLICO OBJETIVO	N° TOTAL PARTICIPANTES ESTIMADOS
Ciclos de Cine	Reflexionar en torno al séptimo arte diversas problemáticas en torno al consumo de drogas y alcohol	Cultura	Adultas y adultos	20
Conversatorios “Consumo, Violencia y Equidad de Género”	Generar un espacio preventivo, informativo y de intercambio de experiencias trianguladas con la temática junto a mujeres y adolescentes locales.	Salud y vida sana	Adolescentes y Adultas	80
Espacio Preventivo en Biblioteca Regional	Promocionar y sensibilizar sobre prevención de drogas y alcohol en un espacio público y cultural, a través de la lectura, talleres y conversatorios.	Cultura	Todo publico	No determinable
Jornada de Terapias para la Salud Mental.	Promocionar salud integral (físico-emocional) a mujeres que han tenido fuertes experiencias de vida y son usuarias de Mujeres Jefas de Hogar, Paunacota y Yaalir y Senda Tratamiento.	Salud y vida sana	Adultas	50
Taller de batucada para jóvenes locales	Fomentar el estudio artístico musical como medio de prevención del consumo de drogas y alcohol, por medio de valores como la disciplina y el respeto al grupo.	Cultura	Niñas, niños y adolescentes	15
Stand “Disfruta sin Alcohol”, Campaña Fiestas Patrias.	Promocionar la prevención del consumo excesivo de drogas y alcohol en instancias de “Fiestas Patrias” mediante información, entrega de folletería y demostración de opciones sin alcohol y saludables.	Difusión	Niñas, niños y adolescentes	400
Conmemoración Día de la Prevención en Consejo Comunal de Seguridad Publica	Realizar campaña preventiva sobre el consumo de alcohol y otras drogas junto a las instituciones integrantes del Consejo Comunal de Seguridad Publica	Difusión	Adultas/os	15

Talleres Preventivos en espacios Laborales en el Valle de la Luna	Sensibilización y educación respecto al consumo de AOD e incentivar el desarrollo de prácticas saludables en espacios laborales.	Difusión y Cultura	Adultas/os	30
---	--	--------------------	------------	----

**Actividades Preventivas Senda 2018**

**Campaña de Verano**







#### **Presentación Diagnóstico Comunal 2018**





**Feria InfoBus San Pedro de Atacama**



Ciclos de Cine



Conversatorios “Consumo, Violencia y Equidad de Género”



#### Espacio Preventivo en Biblioteca Regional



#### Stand "Disfruta sin Alcohol", Campaña Fiestas Patrias





**Conmemoración Día de la Prevención en Consejo Comunal de Seguridad Pública**



**Jornada de Reflexión Nacional en el Día Internacional de la Prevención de Consumo de AOD.**



### Talleres Preventivos en espacios Laborales en el Valle de la Luna



### Actividades Preventivas más relevantes



Reseña foto



Reseña foto

Actividad “Stand Senda: Disfruta sin Alcohol”. En esta actividad se participó en el Liceo Likanantay, donde contamos con la participación total de los alumnos del Liceo por segundo año consecutivo. Ésta iniciativa volvió a surgir por solicitud del mismo establecimiento escolar, quienes encontraron que la actividad es todo un éxito para los alumnos. Todos se mostraron muy entusiastas y contentos con nuestra presencia, participaron de las actividades y disfrutaron toda la mañana junto a Senda Previene.	Actividad “Conversatorio: Consumo, Violencia y Equidad de Género”. Este espacio se generó para entregar información, fortalecer creencias personales e intercambiar experiencias de vida que pueden estar relacionadas a la violencia en el género femenino asociado al consumo de drogas y alcohol. Para ésta oportunidad contamos con el apoyo, interés y excelente participación los programas locales Paunacota y Yaalir, Mujeres Jefas de Hogar, Senda Tratamiento (AYNI) y Servicio Jesuita Migrante (Antofagasta). Esta actividad fue muy agradecida por las asistentes y solicitaron generar más espacios como éstos, así también ha sido requerido por el encargado de Convivencia Escolar del Liceo Likantantay, intervenir en la comunidad e implementar esta actividad para sus alumnas de 1ero a 3ero medio.
---	---

#### 4. BIBLIOTECA MUNICIPAL

**Objetivo:** La Biblioteca Municipal de San Pedro de Atacama, tiene por objetivo establecer una relación dinámica, permanente y fluida, pertinente a su comunidad, de manera que la biblioteca en su especialidad, constituya un espacio de desarrollo cultural, en donde hombres, mujeres, niños y niñas, encuentren un lugar en que sus diversos intereses de información, cultura y entretenimiento tengan acogida.

##### Funciones

- Incentivar el hábito de la lectura en los habitantes de la comunidad.
- Prestar apoyo a la autoeducación y la educación formal de todos los niveles.
- Brindar posibilidades para un desarrollo personal creativo.
- Estimular la imaginación y creatividad de niños y jóvenes.
- Sensibilizar respecto del patrimonio cultural y el aprecio de las artes y las innovaciones y logros científicos.
- Garantizar a todos los ciudadanos el acceso a la información.
- Contribuir al mejoramiento de la capacidad de información y de las nociones básicas de informática; prestando apoyo a programas y actividades de alfabetización.

#### INVERSIÓN MUNICIPAL: \$ 11.599.999 (RECURSO HUMANO)

CENTRO CULTURAL Y BIBLIOTECA PÚBLICA HAIMAITIER TURI “CASA DEL SABER”	TIPO DE CONTRATO	CARGO
JORGE D’ORCY	HONORARIOS	APOYO



CAROLINA FUENZALIDA	HONORARIOS	APOYO
FERNANDO MOLINA	HONORARIOS	APOYO

## BIBLIOREDES

AÑO	REGISTRO DE USUARIOS	SESIONES
2018	188	3116

AÑO	CAPACITACIONES	TOTAL
2018	Alfabetización Digital	23
	Avanzada	45
	Contenido Locales	5
	Tramite el Línea	1502
	<b>TOTAL</b>	1575

AÑO	PRÉSTAMO LIBROS EN SALA	PRÉSTAMO LIBROS A DOMICILIO
2018	2136	5055


ACTIVIDAD	MES	CANTIDAD DE PARTICIPANTES
"Encuentro de Culturas Andinas"	Enero	45
"Ciclo de lecturas de libros sobre el Carnaval Atacameño"	Febrero	25
Conversatorio: "Rol y Protagonismo de las Mujeres Atacameñas" en el mes Internacional de la Mujer Trabajadora.	Marzo	10
"Los libros cobran vida" Títeres y Leyendas Locales" en el Día del Libro y Derecho de Autor.  Y Presentación de "Desencanto General" de Alejandro Pérez.	Abril	216
Conversatorio sobre condiciones y experiencias laborales en San Pedro de Atacama en conmemoración del Día del Trabajador.	Mayo	125
Inauguración de la Sala de Conferencia " <b>Tomás Paniri</b> ".	Mayo	32
<b>"Diálogos Andinos"</b> Conferencias sobre idiomas de la región Andina.	Junio	57
Conferencias sobre Independencias Hispanoamericanas y la participación indígena en el proceso.	julio	25
Mes de La Pachamama. Ciclos de Cine y Conversatorio.	Agosto	42
Conmemoración del Día de la Mujer Indígena.	Septiembre	21
Conferencias sobre la Conquista y Colonización del Continente.	Octubre	36
Ciclo de Cine sobre Pueblos Originarios.	Noviembre	101
Conversatorios y experiencias de sobrevivientes de guerras y dictaduras.	Diciembre	15

**ACTIVIDADES DE EXTENSIÓN CULTURAL AÑO 2018**

**Total: 750.**



Recibiendo el Carnaval



Lecturas de Carnaval



Exposición de Arte Liceo C-30



Leyendas Atacameñas con el Profesor Tomás Vilca.



Inauguración Sala Tomás Paniri

## 5. OFICINA MUNICIPAL DE FOMENTO PRODUCTIVO

Esta oficina que nace durante el año 2018, se transforma en un elemento principal para el desarrollo económico local, y es parte esencial del **Plan de Desarrollo Comunitario 2017-2020**.

Tiene como **Objetivo:**

Fomentar el desarrollo local, la productividad y la competitividad en el territorio de San Pedro de Atacama, a través de la asociatividad y la competitividad y colaboración entre emprendedores, servicios públicos, empresas privadas, comunidad atacameña, municipio y vecinos en general; potenciando la cultura de los pueblos originarios, bajo un modelo sustentable y sostenible.

**Funciones**

Las funciones están vinculadas a las 5 líneas de acciones definidas en el **“Plan Estratégico de Fomento Productivo de SPA 2018-2020”**, herramienta que nace del proceso diagnóstico realizado en el último cuatrimestre del año 2017.

ÁREAS	GESTIÓN	DESCRIPCIÓN
<b>Levantamiento y análisis de datos</b>	Desarrollo de instrumento de catastro feria artesanal Gabriela Mistral / verdulerías / cocinerías.	Trabajo en conjunto con corporación Simón De Cirene, involucra aspectos de vulnerabilidad social, capacidades de emprendimiento y visión de negocios.
	Aplicación de instrumentos	Cocinerías, verdulerías, feria artesanal Gabriela Mistral.
<b>OTEC</b>	Activación de los procedimientos para generar una OTEC	SENCE y consultora externa de certificación, se solicita cotización, se postula ese proyecto dentro del <b>plan maestro de fomento productivo 2019</b> .
<b>Ciclos de talleres para el emprendimiento</b>	Gestión y generación de diferentes talleres para el emprendimiento	Areas, formalización, marketing digital, resolución sanitaria, organización de fiestas patrias, modelo de negocios, emprendimiento. <b>Cantidad de talleres gestionados: 7</b>
<b>Adquisiciones</b>	Generación de solicitudes para la implementación de la oficina, grafica, ropa corporativa, tecnología.	Se han generado MEMORANDUM de solicitud, para una mejor gestión del programa fomento productivo , con una cantidad de : <b>21 solicitudes de compra</b>
<b>Gestión de regularización pueblo de artesanos</b>	Desarrollo de formularios para regularización del inmueble antes bienes nacionales.	Gestión desarrollada, formularios entregados al director, para ser gestionado por asesor jurídico especialista en bienes nacionales.

<b>Relacionamiento con diferentes organismos público y privados para articular gestiones</b>	Internos	DOM, DAF, AGRIMA, Fundación Cultura y Turismo
	Externos	Gobierno Regional, Pro Chile, SERCOTEC, CORFO, INDAP, SAG, SEREMI DE SALUD, Servicio de impuestos internos, SII, CONADI
	Privados	Fundación Levantemos Chile, Fundación Minera Escondida, Corporación Simón de Cirene, PROLOA, Consultora Regenera (energía circular), BUDEO, Feria Remolino Antofagasta, Fundación Tanti, Fundación Semilla, GESPROA, Fundación Dr. Pedro Ziede, Consejo de Pueblos Atacameños (CPA), entre otras. Antofagasta Minerals, BHP.
	Extranjeros	Fundación Riviera Maya Sostenible, Asociación de pueblos Huni Kuin, Municipalidad de Rio Branco Universidad Federal DO ACRE <b>Total de reuniones realizadas : 70</b>
<b>Activación de nodos productivos</b>	La oficina de fomento productivo ha integrado diferentes comisiones de trabajo.	Mesa de trabajo -PTI- Turismo Del Desierto (mesa integrada con diferentes actores del territorio, gobierno, emprendedores, organismos públicos, privados)  Integración de actividades para el levantamiento PLADETUR  Comisión de turismo (SERNATUR, CONAF, Fundación Cultura y Turismo, PTI, como base) , se integran con seguridad pública, Gremios de Guías turísticos , tour operadores , centros de visitación

		Integración de mesa para el desarrollo del mercado de San Pedro de Atacama.
<b>Generación y gestión de ferias.</b>	Gestión única con SII con tal de que la oficina de fomento productivo sea el único canal de la comuna en facilitar la gestión de los usuarios ante este organismo y evitar que ellos se trasladen a Calama. Además de articular y ejecutar ferias en diferentes puntos de la comuna.	Se han desarrollado y gestionado durante el 2018, <b>un total de: 12 ferias</b>  En pueblo de artesanos, plaza de San Pedro De Atacama, explanada del rodeo, Parque Tumisa, Vialidad, Sede Vecinal Lickanantay.
<b>Desarrollo y/o modificaciones de ordenanzas.</b>	Ordenanza 4          Ordenanza 3	Con respecto a los derechos varios, trabajo en conjunto con Fundación Cultura y Turismo, SERNATUR, PTI, CONAF, Gremios Turísticos, para ser aprobado por el consejo municipal, actualmente se ejecutara en enero 2019.  Con respecto a la patente profesional de Guías Turísticos , como mejorar su servicio y uniformarlo a todos los que trabajan en la comuna , trabajo en desarrollo, mesa técnica, SERNATUR, Fundación Cultura y Turismo, PTI, CONAF, gremios de guías turísticos, centros de visitación.
<b>Participación de oficina de fomento productivo MSPA en actividades de gobierno central</b>	Laboratorio de gobierno.	Antofagasta  Santiago. Junto al presidente Piñera
<b>Desarrollo sostenible comunal.</b>	Gestión e investigación en diferentes campos del desarrollo sostenible	Agricultura con optimización del recurso hídrico ( 6 meses de eficiencia con el mismo recurso)  Energía fotovoltaica (Cotización y gestiones para posibles alianzas, fondo mundial para la conservación del planeta, WWF, ENEL, Ministerio De Energía.



<b>Producción del 1er festival internacional de innovación social, FIIS.</b>	Preproducción, producción y postproducción, material audiovisual, alianzas, emprendimiento.	Festival de 2 días , con invitados internacionales de México y de Argentina, además de locales, Santiago, Antofagasta , San Pedro de Atacama , con tal de generar inspiración de cambios sociales para soluciones territoriales en la comuna, feria de emprendedores, activación del pueblo de artesanos, activación de la cultura local y artista invitada de renombre latinoamericano ( Camila Moreno). Se produce video y fotografías, pendientes de aprobación.
<b>Plataforma sitio web fomento productivo.</b>	Gestión del convenio plataforma fomento productivo MSPA.	Se adquiere de manera gratuita, la plataforma destacada entre las mejores municipalidades del país , con la consulta acción emprende, con tal de desarrollar a los emprendedores, en cuanto a formulación de proyectos, mentirías, plataforma de comercialización para ser anexada al sitio web de la municipalidad, plataforma gratuita por un año , valor anual de \$2.900.000 aprox.

## 6. OFICINA MUNICIPAL DEL ADULTO MAYOR

*En coordinación y fortalecimiento del programa “Vínculos” del Ministerio de Desarrollo Social*

La Oficina Municipal del Adulto Mayor comienza su ejecución durante el año 2018, específicamente en el mes de abril.

### Objetivo

Fomentar que los adultos mayores se conviertan en actores relevantes del desarrollo social por medio del envejecimiento activo y el desarrollo de servicios sociales para las personas mayores, cualquiera sea su condición, fortaleciendo su participación y valoración dentro de la comuna y la sociedad, promoviendo su autocuidado y favoreciendo el reconocimiento y el ejercicio de sus derechos.

Una de las aspiraciones manifestadas por el alcalde Aliro Catur ha sido la valoración de las personas mayores, apoyarlos en esta etapa de la vida, entregarles herramientas para su pleno desarrollo y hacerlo sentir actores sociales importantes de nuestra comuna.

Dentro del año 2018, los adultos mayores se vieron intervenidos en diversas actividades. Las acciones contemplaron trabajar fuertemente en crear espacios de participación social para los adultos mayores, fomentando principalmente el **envejecimiento activo**, considerando que es uno de los lineamientos más importantes de la Oficina, esto argumentado en estimular el potencial físico, cognitivo y psicológico, a través de actividades sociocomunitarias tales como : “Los que pasamos agosto”, “Mes del Adulto Mayor”; que dentro de su programación se incorporaron actividades de baile entretenido (zumba), caminatas saludables, actividades de estimulación física y cognitiva, concurso gastronómico, paseos, entre otras acciones.

Es importante señalar que es sumamente importante crear estos espacios de esparcimiento social para los adultos mayores, ya que en esta etapa de la vida enfrentan cambios a nivel físico, social y emocional, además de la disminución de algunas capacidades físicas, situaciones que afectan directamente en su motivación y calidad de vida. Por ello el Municipio creó una responsabilidad con los adultos mayores de la comuna y entregó espacios de socialización y recreación.

El año 2018, fue una marcha blanca, que consistió en diseñar y ejecutar actividades nuevas, que fueron muy apreciadas por los adultos mayores, los cuales al finalizar las diversas actividades demostraron sus agradecimientos, encabezados por las directivas de cada uno de los clubes.

Esta nueva Oficina Municipal del Adulto Mayor, se incorpora con nuevas iniciativas y el fortalecimiento de otras para el año 2019, manteniendo los lineamientos iniciales en el 2018, se esperan nuevos horizontes que buscan apoyar a uno de los grupo más vulnerables de la comuna, quienes hoy en día necesitan sentirse parte de la sociedad; partícipes de una comunidad que les respeta y les da su lugar, como Municipalidad, nuestro compromiso es fomentar aún más el envejecimiento activo en los adultos mayores y buscaremos las estrategias para mejorar su calidad de vida y sobretodo que se sienta apoyados en esta etapa de la vida.

**Viaje del club de "San Lucas" de Toconao al País de Perú por Subvención Municipal 2018**



**CAMINATA SALUDABLE “MES DEL ADULTO MAYOR”**



**CONCURSO GASTRONOMICO Y FERIA DE EMPRENDIMIENTO “MES DEL ADULTO MAYOR”**





**ACTIVIDAD EN POZO 3 , TUGAR TUGAR , CONCURSO DE TALENTOS , SI SE LA SABE CANTE...**





**SALIDA A LAS TERMAS DE PURITAMA**







**CORONACIÓN ADULTO MAYOR “MES DEL ADULTO MAYOR”**





## VIAJES SERNATUR









## 7. PROGRAMA “PAUNACOTA Y YAALIR”

*Programa licitado con recursos externos de SENAME y propios. (Dos años de duración)*



CONVENIO CON SERVICIO NACIONAL DE MENORES – IMPLEMENTACION DEL PROGRAMA DE PREVENCIÓN FOCALIZADA “PAUNACOTA Y YAALIR”.-

A través de este convenio, la comuna cuenta con un programa que se enfoca en la protección de los Derechos de los niños, niñas y adolescentes de San Pedro de Atacama y sus localidades.

Este programa, especializado en el fortalecimiento y desarrollo de Competencias Parentales y Marentales, tiene como principal objetivo el Fortalecer las competencias de cuidado y crianza de familias y/o adultos significativos de los niños, niñas, adolescentes, de manera de restituirle a estos últimos, los derechos vulnerados, asociados a mediana complejidad, tales como negligencia moderada, testigo de violencia intrafamiliar no constitutiva de delito, maltrato físico y/o psicológico moderado, evitando su cronificación.

Durante el año 2018 se realizan acompañamientos a 144 niños, niñas y adolescentes, en compañía de sus familias, donde se abordan las diversas necesidades que pueden presentar las familias a través de sesiones individuales de trabajo, talleres técnicos para niños y sus adultos responsables, así como también talleres y actividades de integración grupal, enfocados en potenciar las habilidades sociales, la cohesión grupal, el trabajo en equipo y la colaboración entre niños, niñas y adultos.

Es así que durante el año se ejecutaron diversas actividades complementando el trabajo individual con cada grupo familiar.

Dentro de las actividades se cuentan:



- Taller de cocina “Pauna Chef”: donde niños y sus padres y/o adultos responsables se reúnen a preparar diferentes recetas saludables, promoviendo además ingredientes balanceados y naturales.
- Fonda Dieciochera: Actividad enmarcada en la celebración de Fiestas Patrias, donde niños y niñas del Programa y sus familias comparten en un espacio de juegos y sana convivencia.



En el ámbito del equipo humano, el programa cuenta con la siguiente dotación de Profesionales:

#### EQUIPO PROFESIONAL

TIPO DE CONTRATO	CARGO
HONORARIOS	DIRECTOR
HONORARIOS	SECRETARIA ADMINISTRATIVA
HONORARIOS	2 PSICOLOGAS
HONORARIOS	2 ASISTENTES SOCIALES
HONORARIOS	4 TÉCNICOS SOCIALES



#### INVERSIÓN DEL PROGRAMA

APORTE	MONTO 2016
SUBVENCIÓN SENAME (MENSUAL \$ 7.299.072)	\$ 87.588.864

APORTE MUNICIPAL	\$ 24.834.063
<b>TOTAL</b>	<b>\$ 112.422.927</b>

## 8. PROGRAMA “JURIQUE”

*Con apoyo externo de privados y municipal.*

PROGRAMA JURIQUE	TIPO DE CONTRATO	CARGO
ELIZABETH TAPIA SANTIBÁÑEZ	HONORARIOS	DIRECTORA DE PROGRAMA
MARIA LUISA PINTO MARIN	HONORARIOS	KINESIÓLOGA
KAREN FLORES MEZA	HONORARIOS	EDUCADORA DIFERENCIAL
ROCÍO BELÉN SAMUR ORTEGA	HONORARIOS	FONOAUDIÓLOGA
GIANINA GABRIELLA SCHIAVI CANESSA	HONORARIOS	PSICÓLOGA

Municipalidad de San Pedro de Atacama en convenio de colaboración con la empresa Albemarle, implementan el programa “Oportunidades de Desarrollo y Rehabilitación para personas en situación de discapacidad de la comuna de San Pedro de Atacama, JuriQue XII etapa”.

### OBJETIVO DEL PROGRAMA

Brindar oportunidad de desarrollo y rehabilitación a personas en situación de discapacidad y/o necesidades especiales transitorias, de la comuna de san pedro de atacama, a través de atención terapéutica en las áreas neurokinésica, cognitiva, psicológica y de lenguaje, con el fin de lograr autonomía y mejoras en la calidad de vida de estas personas.

### MISIÓN Y VISIÓN

#### Misión

- Entregar herramientas a personas en situación de discapacidad, con el fin de mejorar su calidad de vida mediante la rehabilitación oportuna y eficaz que entregan nuestros profesionales. Priorizando la calidez en la atención individual e integral de nuestros usuarios, en las áreas neurokinésica, cognitiva, psicológica y fonoaudiológica generando un impacto biopsicosocial.

#### Visión

- Ser una institución líder en rehabilitación dentro de la comuna de San Pedro de Atacama, brindando sus servicios con excelencia y calidez humana. Lo cual permita la inclusión de personas en situación de discapacidad a su entorno familiar, escolar y social.

- Prevención
- Rehabilitación
- Estimulación



#### **PATOLOGIAS EN ATENCIÓN DURANTE AÑO 2018:**

- HIPOACUSIA BILATERAL PROFUNDA.
- FISURA LABIO-PALATINA.
- MICROCEFALIA VERA.
- TRASTORNOS DEL ESPECTRO AUTISTA.
- TRASTORNOS ESPECÍFICOS DEL LENGUAJE (EXPRESIVOS, MIXTOS Y SECUNDARIOS A DIFERENTES PATOLOGÍAS).
- SÍNDROME DE DOWN.
- SÍNDROME DE WEST (SÍNDROME CONVULSIVO).
- DIFERENTES TIPOS DE PARÁLISIS CEREBRAL INFANTIL.
- DÉFICIT INTELECTUAL (CON SU ETIOLOGÍA EN DIVERSAS ENFERMEDADES COMO MENINGITIS, POLIOMIELITIS, EPILEPSIA ENTRE OTROS).
- RETRASO EN EL DESARROLLO PSICOMOTOR.
- DIVERSIDAD DE TRASTORNOS MOTORES.
- AVE (ACCIDENTE VASCULAR ENCEFÁLICO)

#### **TIPO DE TRATAMIENTO SEGÚN DIAGNÓSTICO:**

**a) REHABILITACIÓN:** TRATAMIENTO APLICADO A PACIENTES DE LOS CUALES SE ESPERAN AVANCES A MEDIANO O LARGO PLAZO.

**b) MANTENCIÓN:** TRATAMIENTO APLICADO Y ENFOCADO A NIÑOS CON PATOLOGÍAS DEGENERATIVAS, EL CUAL SE APLICA CON LA NECESIDAD DE MANTENER Y NO RETROCEDER POTENCIALIDADES ALCANZADAS.

**c) ESTIMULACIÓN:** TRATAMIENTO APLICADO A NIÑOS QUE NO CAMBIAN SU DIAGNÓSTICO (EJ. SÍNDROME DE DOWN) SIN EMBARGO LA ESTIMULACIÓN IRÁ EN FUNCIÓN DE DESARROLLAR Y POTENCIAR HABILIDADES.

Nuestro programa aborda un trabajo de rehabilitación motriz, cognitiva, del lenguaje y psicológica para 58 personas en situación de discapacidad y sus familias, aportando también al desarrollo comunal, mejorando la calidad de vida de los usuarios de nuestro programa y su entorno. Durante 12 años de funcionamiento, se observan avances respecto a la cobertura profesional que ofrece, adaptándose a los cambios en las necesidades y realidad del entorno. Se ha trabajado a nivel comunal para visibilizar la importancia que tiene la rehabilitación, la obtención de un diagnóstico claro e inicio del tratamiento en edades tempranas, además de la adaptación del entorno para facilitar las distintas actividades que deben desarrollar como parte de su vida diaria, incluyendo la vinculación con distintos actores comunales y regionales logrando procesos de inclusión como la incorporación de niños y niñas en situación de discapacidad a establecimientos educacionales y jardines infantiles de nuestra comuna y convenio vigente hasta fines de 2019 con instituto teletón Calama para realización de telerehabilitación.

La mirada integral del programa, permite el trabajo a nivel familiar y junto al entorno más cercano de la persona en situación de discapacidad, ofreciendo el soporte y orientación del profesional y equipo especialista, aumentando oportunidades de empleabilidad o autoempleo a través de talleres de oficio para cuidadores de personas en situación de discapacidad.

## FINANCIAMIENTO

MUNICIPALIDAD DE SAN PEDRO DE ATACAMA	
HONORARIOS	\$40.486.000
COMPRA INSUMOS OFICINA Y ASEO	\$1.800.000
ALBEMARLE	
HONORARIOS	\$24.774.000
EJECUCIÓN TALLER TELAR DECORATIVO PARA MADRES DE PROGRAMA JURIQUE	\$1.636.900
CAPACITACIÓN PROFESIONALES	\$990.000.-
TALLERES PARA NIÑOS , PADRES Y COMUNIDAD	\$500.000.-
TRABAJO PREVENTIVO EN JARDINES INFANTILES	\$3.500.000
<b>TOTAL</b>	<b>\$73.686.900</b>

## FOTOGRAFÍAS 2018

**Celebración “Bienvenidas vacaciones de Invierno”**

**Actividad conjunta con Teletón Calama**



**Actividad recreativa junto a adultos mayores**



**Reunión equipo PIE Pre-escolar E-26**



**Trabajo Preventivo y evaluativo en jardín Infantil Lickan Antay**




**Operativo Médico conjunto con Instituto Teletón Calama.**



**Taller sensorial en Parque Puri Beter**



**Arte terapia para niños con Dg. De baja funcionalidad**



**Taller habilidades parentales**



**Taller RCP básico abierto a la Comunidad**



**Taller área Fonoaudiología Procesos del Lenguaje**





**Terapias**



**9. PROGRAMA “AUTOCONSUMO”, CONVENIO CON MINISTERIO DE DESARROLLO SOCIAL, PARA FAMILIAS PERTENECIENTES AL SUBSISTEMA CHILE SOLIDARIO Y/O SISTEMA DE PROTECCIÓN SOCIAL – SEGURIDAD Y OPORTUNIDADES.**

Al igual que años anteriores se mantiene este programa el cual incrementó los recursos durante el año 2018. El programa busca entregar a través de la educación nutricional, apoyo productivo y social que las familias le den la importancia necesaria a su alimentación, para equilibrar sus dietas, evitar futuras enfermedades por falta o exceso de alimentos y en definitiva contar con mejores condiciones de salud y por ende mejores condiciones de vida. Las acciones desarrolladas se presentan mediante un plan de acción con iniciativas de autoconsumo para abastecerse de alimentos. El programa se ha ejecutado por más de cinco años, permitiendo la consolidación de proyectos que aumentan la disponibilidad de alimentos frescos tan necesarios para las familias, especialmente aquellas lejanas a los centros de abastecimiento y el alto costo asociado a la obtención de los mismos. Además, fomenta la participación del grupo familiar en la implementación y mantención de las tecnologías, de modo de concientizarlos sobre la importancia del proyecto, hacerlo propio y así lograr que la iniciativa perdure en el tiempo, otorgando además la posibilidad de generar nuevos recursos.

La presente iniciativa permite que dicho proyecto se consolide para las familias beneficiarias. La consolidación radica en que, hoy por hoy, se cuenta con familias más autónomas, que han adquirido destrezas y habilidades para la implementación de tecnologías. Uno de los objetivos principales de la implementación de este proyecto, es que se mantenga durante el tiempo y que las familias sean capaces de continuar siendo las gestoras de su propia autonomía. La estrategia consiste en que a través del equipo ejecutor se permita demostrar en la práctica los beneficios que reciben durante la implementación que consiste en mejorar sus hábitos alimenticios y reducir los gastos por este mismo concepto. Lo anterior permitirá que al pasar el tiempo, esta iniciativa se constituya en una necesidad más que en una obligación.

El proyecto estuvo destinado a un total de 15 familias de la Comuna de San Pedro de Atacama y sus localidades, que pertenecen al Sistema de Protección Social y Chile Solidario. -

Es una iniciativa que, en cuanto a Metodología de Trabajo, viene establecida por el Ministerio y cuenta con tres áreas de intervención: Social, Nutricional y Productiva.

APORTE	MONTO 2017-2018
Ministerio	\$ 10.200.000
Municipal	\$ 370.000
<b>TOTAL</b>	<b>\$ 10.570.000</b>





## DIRECCIÓN DE ADMINISTRACIÓN Y FINANZAS

**DIRECTORA: Naira Morales Plaza**

Entre las funciones de la Dirección de Administración y Finanzas, art. 27 de la Ley Orgánica Constitucional de Municipalidades, se encuentra:

- a)** Asesorar al alcalde en la administración del personal de la municipalidad. Además, deberá informar trimestralmente al concejo municipal sobre las contrataciones de personal realizadas en el trimestre anterior, individualizando al personal, su calidad jurídica, estamento, grado de remuneración y, respecto del personal a honorarios contratado con cargo al subtítulo 21, ítem 03, del presupuesto municipal, el detalle de los servicios prestados. También, en la primera sesión de cada año del concejo, deberá informar a éste sobre el escalafón de mérito del personal municipal y un reporte sobre el registro del personal enviado y tramitado en la Contraloría General de la República en el año inmediatamente anterior.
- b)** Asesorar al alcalde en la administración financiera de los bienes municipales, para lo cual le corresponderá específicamente:
  - 1. Estudiar, calcular, proponer y regular la percepción de cualquier tipo de ingresos municipales.
  - 2. Colaborar con la Secretaría Comunal de Planificación en la elaboración del presupuesto municipal.
  - 3. Visar los decretos de pago.
  - 4. Llevar la contabilidad municipal en conformidad con las normas de la contabilidad nacional y con las instrucciones que la Contraloría General de la República imparta al respecto.
  - 5. Controlar la gestión financiera de las empresas municipales.
  - 6. Efectuar los pagos municipales, manejar la cuenta bancaria respectiva y rendir cuentas a la Contraloría General de la República.
  - 7. Recaudar y percibir los ingresos municipales y fiscales que correspondan.
- c)** Informar trimestralmente al concejo sobre el detalle mensual de los pasivos acumulados desglosando las cuentas por pagar por el municipio y las corporaciones municipales. Al efecto, dichas corporaciones deberán informar a esta unidad acerca de su situación financiera, desglosando las cuentas por pagar.
- d)** Mantener un registro mensual, el que estará disponible para conocimiento público, sobre el desglose de los gastos del municipio. En todo caso, cada concejal tendrá acceso permanente a todos los gastos efectuados por la municipalidad.
- e)** Remitir a la Subsecretaría de Desarrollo Regional y Administrativo del Ministerio del Interior, en el formato y por los medios que ésta determine y proporcione, los antecedentes a que se refieren las letras c) y d) precedentes. Dicha Subsecretaría deberá informar a la Contraloría General de la República, a lo menos semestralmente, los antecedentes señalados en la letra c) antes referida.
- f)** El informe trimestral y el registro mensual a que se refieren las letras c) y d) deberán estar disponibles en la página web de los municipios y, en caso de no contar con ella, en el portal de la Subsecretaría de Desarrollo Regional y Administrativo en un sitio especialmente habilitado para ello

## EJECUCIÓN PRESUPUESTARIA AÑO 2018

### INGRESOS MUNICIPALES

Durante el ejercicio del año 2018 los ingresos municipales percibidos totalizaron M\$ 7.664.164, monto superior a los M\$ 5.864.146 percibidos durante el año 2017. La diferencia asciende en términos nominales a M\$ 1.800.021 y corresponde a un aumento del 31%.

ÍTEM	DENOMINACIÓN	INGRESOS PERCIBIDOS 2017 M\$	INGRESOS PERCIBIDOS 2018 M\$	%
115-03	C X C TRIBUTOS SOBRE EL USO DE BIENES Y LA REALIZACIÓN DE ACTIVIDADES	1,587,455	1,714,554	8%
115-05	C X C TRANSFERENCIAS CORRIENTES	225,333	367,634	63%
115-06	C X C RENTAS DE LA PROPIEDAD	13,084	8,939	-32%
115-08	C X C OTROS INGRESOS CORRIENTES	3,057,232	4,416,037	44%
115-12	C X C RECUPERACIÓN DE PRÉSTAMOS	1,718	2,268	32%
115-13	C X C TRANSFERENCIAS PARA GASTOS DE CAPITAL	979,322	1,154,732	18%
	TOTAL	5,864,143	7,664,164	31%

En relación a los ingresos proyectados y los ingresos percibidos se alcanza el 85% de cumplimiento que se detalla en la siguiente tabla:

CUENTA	DENOMINACIÓN	PRESUPUESTO VIGENTE M\$	INGRESOS PERCIBIDOS M\$	SALDO M\$	% CUMPLIMIENTO
115-03-01	PATENTES Y TASAS POR DERECHOS (PATENTES, DERECHOS DE ASEO, OTROS)	1,171,500	1,081,996	89,504	92%
115-03-02	PERMISOS Y LICENCIAS (PERMISOS DE CIRCULACIÓN)	480,000	466,874	13,126	97%
115-03-03	PARTICIPACIÓN EN IMPUESTO TERRITORIAL. ART. 37	100,000	165,684	-65,684	165%
115-05-03	DE OTRAS ENTIDADES PÚBLICAS (SUBDERE, TESORO PÚBLICO)	222,424	367,634	-145,211	165%
115-06-01	ARRIENDO DE ACTIVOS NO FINANCIEROS (ARRIENDOS)	15,000	3,754	11,246	25%
115-06-99	OTRAS RENTAS DE LA PROPIEDAD	0	5,185	-5,185	0
115-08-01	RECUPERACIONES Y REEMBOLSOS POR LICENCIAS MÉDICAS	1,400	18,441	-17,041	1317%
115-08-02	MULTAS Y SANCIONES PUCUNIARIAS	134,500	282,358	-147,858	209%
115-08-03	PARTICIPACIÓN DEL FONDO COMÚN MUNICIPAL. ART. 38 (FCM)	3,706,973	4,099,573	-392,601	110%
115-08-04	FONDOS DE TERCEROS	800	478	322	59%
115-08-99	OTROS (DEVOLUCIONES, REINTEGROS, BONO ESPECIAL, OTROS)	6,000	15,186	-9,186	253%
115-12-10	INGRESOS POR PERCIBIR	2,000	2,268	-268	113%
115-13-03	DE OTRAS ENTIDADES PÚBLICAS (SUBDERE, PMU, PMB, PATENTES MINERAS.)	1,124,627	1,154,732	-30,105	102%
	TOTAL	9,007,957	7,664,164	1,343,793	85%

**SALDO INICIAL DE CAJA:** Cuadro comparativo nominal de ingresos del año 2017 y 2018:

ÍTEM	DENOMINACIÓN	INGRESOS PERCIBIDOS 2017 M\$	INGRESOS PERCIBIDOS 2018 M\$	VARIACIÓN 2017 – 2018 %
115-15	SALDO INICIAL DE CAJA	234,081	2,042,734	773%
	TOTAL INGRESOS (INCLUYE SALDO INICIAL)	6,098,224	9,706,898	59%

**TRIBUTOS SOBRE EL USO DE BIENES Y LA REALIZACIÓN DE ACTIVIDADES**

El aumento fue de un 8% nominal respecto al año 2017 y se explica fundamentalmente por lo siguiente:

- ✓ 16.8% “Permisos y licencias”, debido al incremento en renovación de permisos de circulación en vehículos nuevos y gestión municipal en captación de nuevos permisos.
- ✓ 73.2% “Participación en impuesto territorial”, por aumento del IPC y en la cantidad de roles afectos a este impuesto.

**TRANSFERENCIAS CORRIENTES**

El aumento fue de un 63% nominal respecto al año 2017 principalmente debido a:

- ✓ Ingresos de otras entidades públicas por aportes GORE que en la ejecución año 2017 no se registraron aportes en este ítem.

**RENTAS DE LA PROPIEDAD**

Se refleja una baja equivalente al -32% en el ítem “Otras rentas de la propiedad” se explica por la baja en rentas de propiedad municipal.

**OTROS INGRESOS CORRIENTES**

Aumento del 44% nominal respecto al año 2017.

- ✓ Por su parte el alza de 11.409,6% en multas, se destaca aquí una gran gestión municipal en impulsar el funcionamiento de la nueva unidad municipal JUZGADO DE POLICIA LOCAL, el cual repercute positivamente en los ingresos municipales, ascendiendo así a los \$ 263.339.472.- y se destaca que estos ingresos se recaudan en menos de un año de ejecución ya que esta unidad fue inaugurada por el Alcalde de la comuna en julio de 2018.-

ÍTEM	DENOMINACIÓN	INGRESOS 2017 M\$	INGRESOS 2018 M\$	DIFERENCIA	%
115-08-02-001-999-001	MULTAS JUZGADO DE POLICÍA LOCAL	2,288	263,340	261,052	11409,6%

- ✓ 35.7% “Participación anual en el trienio correspondiente” Ingresos percibidos por la “Participación del fondo común municipal”. -

## RECUPERACION DE PRÉSTAMOS

- ✓ Alza de un 32% nominal en comparación al año 2017, debido principalmente en cobranza en los ingresos por percibir.

## TRANSFERENCIAS PARA GASTOS DE CAPITAL

18% aumento nominal al respecto al año 2017.

- ✓ Aumento en un 764% en ingresos por “Programa mejoramiento urbano y equipamiento comunal”, se explica por la buena gestión municipal en postulaciones a proyectos ascendiendo así a un total de \$103.716.107 a comparación del año 2017 el que se percibió un total de \$ 11.999.958.-
- ✓ Aumento de los aportes en “patentes mineras” del 21%, por un total de \$1.048.036.058 del año 2018 en comparación del año 2017 que fue de \$ 866.188.008.-

## GASTOS MUNICIPALES

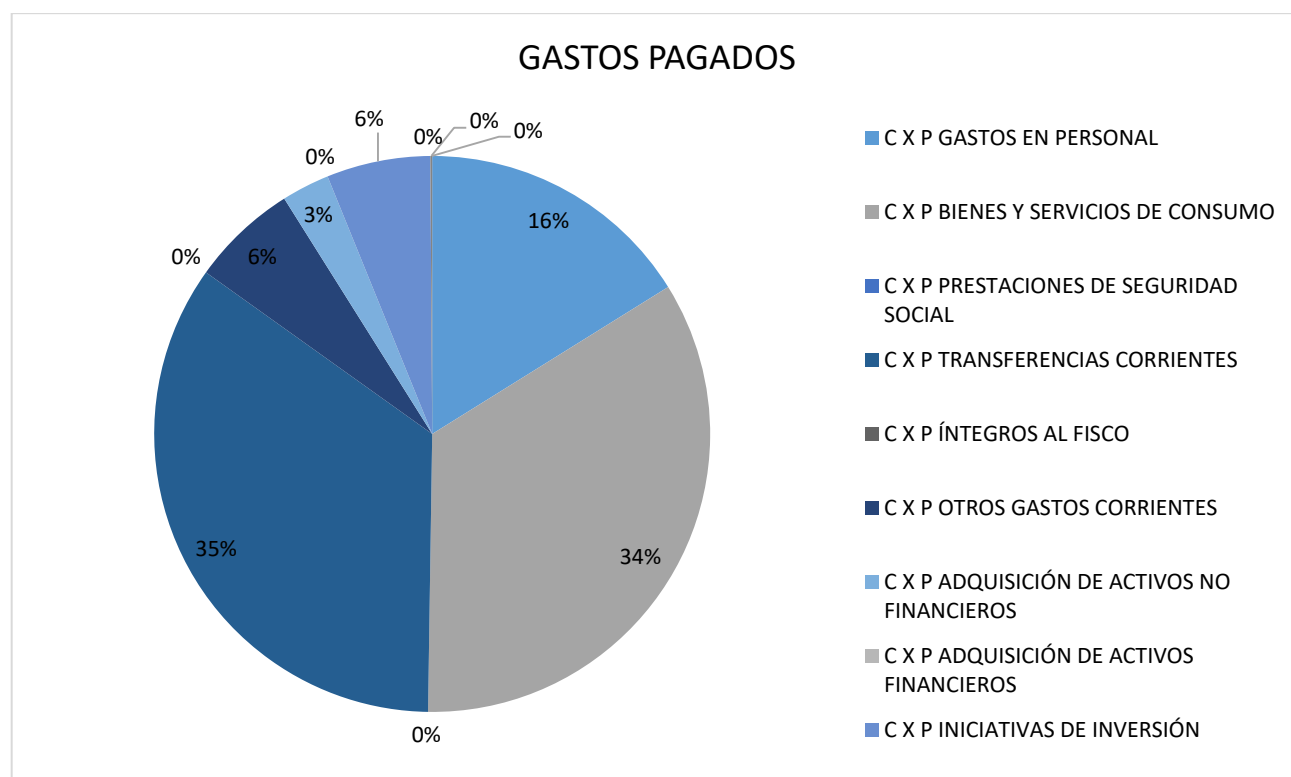
Durante el ejercicio del año 2018, los gastos pagados municipales totalizaron M\$ 5.663.744, monto superior a los M\$ 4.055.490 registrado durante el ejercicio 2017. La diferencia asciende, en términos nominales, a M\$ 1.608.254 y corresponde a un aumento del 40%.

DENOMINACIÓN	GASTOS PAGADOS 2017 M\$	GASTOS PAGADOS 2018 M\$	VARIACIÓN 2017 – 2018 %
C X P GASTOS EN PERSONAL	937,817	913,835	-3%
C X P BIENES Y SERVICIOS DE CONSUMO	1,465,091	1,931,465	32%
C X P PRESTACIONES DE SEGURIDAD SOCIAL	0	0	0
C X P TRASFERENCIAS CORRIENTES	1,586,524	1,961,535	24%
C X P ÍNTEGROS AL FISCO	0	0	0
C X P OTROS GASTOS CORRIENTES	147	351,076	238727,2%
C X P ADQUISICIÓN DE ACTIVOS NO FINANCIEROS	32,127	157,968	392%
C X P ADQUISICIÓN ACTIVOS FINANCIEROS	0	0	0
C X P INICIATIVAS DE INVERSIÓN	33,784	341,815	912%
C X P PRÉSTAMOS	0	0	
C X P TRANSFERENCIAS DE CAPITAL	0	6,000	
C X P SERVICIO DE LA DEUDA	0	49	
TOTAL	4,055,490	5,663,744	40%

En relación a los gastos proyectados y gastos devengados se alcanza el 63% de cumplimiento que se detalla en la siguiente tabla:

CUENTA	DENOMINACIÓN	PRESUPUESTO VIGENTE	DEVENGADO ACUMULADO	SALDO	%
215-21	C X P GASTOS EN PERSONAL	1,061,058	913,835	147,223	86%
215-22	C X P BIENES Y SERVICIOS DE CONSUMO	3,284,283	1,931,466	1,352,817	59%
215-24	C X P TRASFERENCIAS CORRIENTES	2,078,615	1,961,536	117,079	94%
215-26	C X P OTROS GASTOS CORRIENTES	349,507	351,076	-1,569	100%
215-29	C X P ADQUISICIÓN DE ACTIVOS NO FINANCIEROS	467,572	157,968	309,604	34%
215-31	C X P INICIATIVAS DE INVERSIÓN	1,734,347	341,815	1,392,532	20%
215-33	C X P TRANSFERENCIAS DE CAPITAL	28,879	6,000	22,879	21%
215-34	C X P SERVICIO DE LA DEUDA	3,695	49	3,646	1%
	TOTAL	9,007,956	5,663,745	3,344,211	63%

#### INCIDENCIA PORCENTUAL DEL TOTAL DE GASTOS EJECUTADOS AL 31 DE DICIEMBRE DE 2018



De acuerdo a los gastos ejecutados el año 2018, se puede inferir que de los ingresos municipales percibidos se destinó un porcentaje a las siguientes partidas de gastos:

✓ Transferencias corrientes	:	35%
✓ Bienes y Servicios de consumo	:	34%
✓ Gastos en personal	:	16%
✓ Iniciativas de Inversión	:	6%
✓ Adquisición de activo no financiero	:	3%
✓ Otros gastos corrientes	:	6%

### **TRANSFERENCIAS CORRIENTES**

La Municipalidad de San Pedro de Atacama efectúa transferencias a dos grandes áreas las que se exponen a continuación:

Al “sector privado” la que representa un 5.9% de gastos del presupuesto total y “a otras entidades públicas”, que representan el 28.8%% del total de gastos del año 2018.



Al sector privado:

AL SECTOR PRIVADO	333,077
FONDOS DE EMERGENCIA	4,763
ORGANIZACIONES COMUNITARIAS	36,980
OTRAS PERSONAS JURÍDICAS PRIVADAS	249,500
ASISTENCIA SOCIAL A PERSONAS NATURALES	12,255
PREMIOS Y OTROS	1,903
OTRAS TRANSFERENCIAS AL SECTOR PRIVADO	27,675

De acuerdo a la tabla anterior es relevante indicar que en la cuenta “Otras personas jurídicas privadas” se detalla en los siguientes aportes ejecutados en miles de pesos:

OTRAS PERSONAS JURÍDICAS PRIVADAS	249,500
INTEGRA	14,000
ASOC. DE FUNCIONARIO MUNICIPAL	5,000
FUNDACION DE CULTURA	90,000
CORPORACION DEL DEPORTE	100,000
BOMBEROS	40,500

El aporte municipal para la Corporación de cultura y turismo ascendió a \$ 90.000.000 y a la corporación del deporte a \$100.000.000.

A Otras entidades públicas:

Los gastos ejecutados “A otras entidades públicas” se componen de acuerdo a la siguiente tabla indicada en miles de pesos.

A OTRAS ENTIDADES PÚBLICAS	1,628,458
A LAS ASOCIACIONES (ACHM Y AMRA)	19,253
AL FONDO COMÚN MUNICIPAL - PERMISOS DE CIRCULACIÓN	265,206
A SERVICIOS INCORPORADOS A SU GESTIÓN	1,344,000

Cabe destacar que en gastos a otras entidades públicas - servicios incorporados a su gestión, corresponde a los gastos por aporte al **Departamento de Educación Municipal** y al **Departamento de Salud Municipal** según se expresa en la siguiente tabla comparando los cuatro últimos años:

DENOMINACIÓN	2015 M\$	2016 M\$	2017 M\$	2018 M\$
A EDUCACIÓN	578,000	492,000	462,000	729,500
A SALUD	614,500	614,500	614,500	614,500
	1,192,500	1,106,500	1,076,500	1,344,000

### Bienes y Servicios de Consumo

Con respecto a los Bienes y Servicios de Consumo en el año 2018 los gastos ejecutados ascendieron a la suma de M\$1.931.465.- el cual está orientado a disponer de un buen servicio en materia de aseo domiciliario, mantención de áreas verdes, alumbrado público, contratación de servicios técnicos y profesionales el que representa un 6% de aumento en el presupuesto general de gastos pagados.

### DETALLE EN RELACIÓN DE GASTOS PAGADOS DE “BIENES Y SERVICIOS DE CONSUMO”

DESGLOSE	GASTOS PAGADOS 2017 M\$	GASTOS PAGADOS 2018 M\$	VARIACIÓN 2017 – 2018 %
<b>TOTAL EN BIENES Y SERVICIOS DE CONSUMO</b>	<b>1,465,091</b>	<b>1,931,465</b>	<b>32%</b>
ALIMENTOS Y BEBIDAS	13,635	26,232	92%
TEXTILES, VESTUARIO Y CALZADO	921	395	57%
COMBUSTIBLES Y LUBRICANTES	19,821	22,682	14%
MATERIALES DE USO Y CONSUMO	30,779	48,027	56%
SERVICIOS BÁSICOS	196,242	195,101	-1%
MANTENIMIENTO Y REPARACIONES	141,043	87,036	-38%
PUBLICIDAD Y DIFUSIÓN	8,342	7,481	-10%
SERVICIOS GENERALES	938,556	1,123,723	20%
ARRIENDOS	44,744	43,364	-3%
SERVICIOS FINANCIEROS Y DE SEGUROS	8,896	10,140	14%
SERVICIOS TÉCNICOS Y PROFESIONALES	46,368	345,210	645%
OTROS GASTOS EN BIENES Y SERVICIOS DE CONSUMO	15,745	22,074	40%

### DATO RELEVANTE SOBRE DISTRIBUCIÓN DE GASTOS EN SERVICIOS A LA COMUNIDAD

DENOMINACIÓN	PRESUPUESTO EJECUTADO 2017	PRESUPUESTO EJECUTADO 2018 M\$
EXTRACCIÓN DE BASURA DOMICILIARIA	519,027,873	537,605,796
SERVICIOS DE MANTENCIÓN DE JARDINES	154,568,076	138,788,372
SERVICIOS DE PRODUCCIÓN Y DESARROLLO DE EVENTOS	94,193,300	178,089,400

#### Gastos en personal:

El total de gastos pagados el año 2018 en “Gastos en Personal”, representa el 16% del presupuesto general, el cual está comprendiendo en cuatro grandes partidas que se indica en la tabla siguiente, además se hace la comparación de los gastos de los tres últimos años.

GASTOS EN PERSONAL	PRESUPUESTO EJECUTADO 2016 M\$	PRESUPUESTO EJECUTADO 2017 M\$	PRESUPUESTO EJECUTADO 2018 M\$	PORCENTAJE DE VARIACIÓN 2017 - 2018 %
PERSONAL DE PLANTA	344,053	385,662	415,717	8%
PERSONAL A CONTRATA	47,677	159,709	164,793	3%
OTRAS REMUNERACIONES	6,326	63,688	86,893	36%
OTROS GASTOS EN PERSONAL	295,499	328,759	246,433	-25%
<b>TOTAL GASTOS EN PERSONAL</b>	<b>693,555</b>	<b>937,817</b>	<b>913,835</b>	<b>-3%</b>

## INVERSIÓN

Respecto a las iniciativas de Inversión, en el año 2018, representaron el 6% del total del gasto pagado y se orientan a estudios básicos y proyectos, destinados a satisfacer los requerimientos de la comunidad en materia de mejoramiento, construcción, reparación de infraestructura comunal, espacios públicos entre otros, la mayoría de proyectos se verán materializados el año 2019 ya que a diciembre de 2018 se encontraron en etapas de ejecución, por lo cual fueron traspasados los saldos para el pago en el año 2019.-

### INICIATIVAS DE INVERSIONES AÑO 2018

DENOMINACIÓN	PRESUPUESTO EJECUTADO 2017 M\$	PRESUPUESTO EJECUTADO 2018 M\$
ESTUDIOS BÁSICOS	0	0
PROYECTOS	33,783,766	341,814,620
<b>TOTAL PROYECTOS</b>	<b>33,783,766</b>	<b>341,814,620</b>

### Adquisición de activo no financiero:

Representa el 3% del total de los gastos pagados el año 2018 de los cuales destaca la compra de un terreno en Ayllu de Sequitor, la compra de vehículos para las direcciones de DIDECO y compra y renovación de equipos computacionales como son computadores, impresoras, etcétera.

GASTOS EN PERSONAL	M\$ 2018
TERRENOS	60,510
VEHÍCULOS	61,509
MOBILIARIO Y OTROS	4,378
EQUIPOS COMPUTACIONALES Y PERIFÉRICOS	21,253
PROGRAMAS INFORMÁTICOS	10,318
	<b>157,968</b>

### Otros gastos corrientes:

Representa el 6% del total de gastos pagados el año 2018, destaca en este ítem el pago por “compensación por daños a terceros y/o a la propiedad” por un total de \$ 346.707.345 por 6 causas judiciales, pagadas al Juzgado de letras en lo civil y Juzgado de letras del trabajo Calama.

DENOMINACIÓN	M\$ 2018
DEVOLUCIONES	1,960
COMPENSACIONES POR DAÑOS A TERCEROS Y/O A LA PROPIEDAD	346,707
ARANCEL AL GEGISTRO DE MULTAS DE TRÁNSITO NO PAGADAS	2,409
<b>TOTAL OTROS GASTOS CORRIENTES</b>	<b>351,076</b>

### COMPARACIÓN DE GASTOS MUNICIPALES 2016 - 2018

Los gastos municipales del año 2018 en comparación con el año 2016 y 2017, presentan las siguientes variaciones en las cuentas que se detallan, considerando los gastos depurados del periodo los que presentan importantes incrementos y disminuciones que se detallan en la siguiente tabla con valores en miles de pesos:

DENOMINACIÓN	M\$ 2016	M\$ 2017	M\$ 2018
C X P GASTOS EN PERSONAL	953,654	937,817	913,835
C X P BIENES Y SERVICIOS DE CONSUMO	1,439,127	1,465,091	1,931,465
C X P TRANSFERENCIAS CORRIENTES	1,651,937	1,586,524	1,961,535
C X P OTROS GASTOS CORRIENTES	449	147	351,076
C X P ADQUISICIÓN DE ACTIVOS NO FINANCIEROS	32,337	0	157,968
C X P INICIATIVAS DE INVERSIÓN	676,562	33,784	341,815
C X P TRANSFERENCIAS DE CAPITAL	0	0	6,000
C X P SERVICIO DE LA DEUDA	0	0	49
<b>TOTALES</b>	<b>4,754,066</b>	<b>4,023,363</b>	<b>5,663,744</b>

**Saldos para distribución en presupuesto año 2019 está compuesto por los siguientes ítems**

- 1.- M\$ 467.102.- Iniciativas de inversión.
- 2.- M\$ 89.626.- Obligaciones pendientes.
- 3.- M\$ 158.822.- Pre obligaciones pendientes de ejecución y de pago.
- 4.- M\$ 2.020.535.- Gastos comprometidos para año 2019
- 5.- M\$ 22.879.- Transferencias de capital pendientes de pago

### ESTADO DE APLICACIÓN DE RECURSOS HUMANOS

La Dirección de Administración y finanzas tiene la función de llevar “recursos humanos” la que se dedica principalmente a:

- Llevar registro e información sobre el personal.
- Administrar el pago de las remuneraciones y leyes sociales.
- Ejecutar y tramitar la incorporación, promoción, retiro o destinación del personal, como también lo relativo a licencias, permisos, asignaciones familiares y todo lo relacionado a solicitudes del personal.
- Preparar y actualizar los escalafones del personal, teniendo en consideración las normas estatutarias pertinentes.
- Mantener al día los archivos correspondientes.
- Entre otros.

En relación a las políticas de recursos humanos, se debe mencionar que para el año 2018 la Municipalidad de San Pedro de Atacama cuenta por primera vez con su política de recursos humanos aprobada mediante decreto exento n° 3855 de fecha 21 de diciembre de 2017, para ejecución año 2018.-

En términos de cumplimiento de la Política de Recursos Humanos, esta se encuentra en ejecución para llegar al cumplimiento de su totalidad, lo anterior principalmente por el gran movimiento de personal.

Se indica como información adicional que la Municipalidad de San Pedro de Atacama aumenta su planta municipal en el año 2018 adicionando a la Dirección de Seguridad y al Juzgado de Policía Local.-

#### MODIFICACIONES AL PATRIMONIO MUNICIPAL

Durante el año 2018 la Municipalidad de San Pedro de Atacama modificó su patrimonio como se detalla a continuación:

##### Compra de Vehículos:

TIPO	MODELO	MARCA	MONTO	UNIDAD A CARGO
CAMIONETA	HILUX 4X4	TOYOTA	21,105,108	DOM
MINIBUS	SPRINTER 415	MERCEDES BENZ	40,359,153	DIDECO

##### Aumento en propiedades:

DETALLE	MONTO
COMPRA DE LOTE 22-D, EN AYLLU DE SEQUITOR	60,000,000

## DIRECCIÓN DE CONTROL

DIRECTOR: Cristian Parra Toro

Entre las funciones de la Dirección de Control, art. 29 de la Ley Orgánica Constitucional de Municipalidades, se encuentra:

- a) Realizar la auditoría operativa interna de la municipalidad, con el objeto de fiscalizar la legalidad de su actuación.
- b) Controlar la ejecución financiera y presupuestaria municipal.
- c) Representar al alcalde los actos municipales que estime ilegales, informando de ello al concejo, para cuyo objeto tendrá acceso a toda la información disponible. Dicha representación deberá efectuarse dentro de los diez días siguientes a aquel en que la unidad de control haya tomado conocimiento de los actos. Si el alcalde no tomare medidas administrativas con el objeto de enmendar el acto representado, la unidad de control deberá remitir dicha información a la Contraloría General de la República.
- d) Colaborar directamente con el concejo para el ejercicio de sus funciones fiscalizadoras. Para estos efectos, emitirá un informe trimestral acerca del estado de avance del ejercicio programático presupuestario; asimismo, deberá informar, también trimestralmente, sobre el estado de cumplimiento de los pagos por concepto de cotizaciones previsionales de los funcionarios municipales y de los trabajadores que se desempeñan en servicios incorporados a la gestión municipal, administrados directamente por la municipalidad o a través de corporaciones municipales, de los aportes que la municipalidad debe efectuar al Fondo Común Municipal, y del estado de cumplimiento de los pagos por concepto de asignaciones de perfeccionamiento docente. En todo caso, deberá dar respuesta por escrito a las consultas o peticiones de informes que le formule un concejal.
- e) Asesorar al concejo en la definición y evaluación de la auditoría externa que aquél puede requerir en virtud de esta ley.
- f) Realizar, con la periodicidad que determine el reglamento señalado en el artículo 92, una presentación en sesión de comisión del concejo, destinada a que sus miembros puedan formular consultas referidas al cumplimiento de las funciones que le competen.

## FISCALIZACIONES A LA GESTIÓN MUNICIPAL

En cuanto a la fiscalización del órgano contralor Contraloría regional de Antofagasta a la gestión municipal durante el año 2018 se recibieron los siguientes informes finales:

- “Informe final de investigación especial N° 307/2017, sobre la ejecución del proyecto “Reposición museo arqueológico Gustavo le Paige de San Pedro de Atacama”.



- “Informe de seguimiento efectuado a las observaciones contenidas en el Informe Final de Investigación Especial N° 520 de 2017, sobre eventuales irregularidades en la administración del terminal de buses municipal, y otras materias, en la municipalidad de San Pedro de Atacama”
- “Informe final N° 368, de 2018, sobre auditoría a la formulación, ejecución y control presupuestario y financiero, en la Municipalidad de San Pedro de Atacama”.

## SUMARIOS E INVESTIGACIONES SUMARIA

Los procesos administrativos que son instruidos para investigar situaciones susceptibles de sanciones administrativas se les llama sumarios o investigaciones estos son iniciados mediante decretos de registro o exentos. Durante el 2018 se efectuaron las siguientes instrucciones:

N° DTO. EXENTO	MATERIA	SITUACIÓN EXPEDIENTE
133/18	Instrúyase Investigación Sumaria, a quienes resulten responsables por el cobro indebido de Boleta de Garantía N° 336248-5 de la Empresa Distribuidora Cummins Chile.	En trámite
145/18	<p>Instrúyase Investigación Sumaria, a Doña Gabriela Aliste Astorga, Secretaria Comunal de Planificación y a quienes resulten responsables.</p> <p>Instrúyase Investigación Sumaria, a Doña Mariana Jerez López, Administradora Municipal y a quienes resulten responsables.</p> <p>Instrúyase Investigación Sumaria, a Don Christian Parra Toro, Director de Control y a quienes resulten responsables.</p> <p>Instrúyase Investigación Sumaria, a Don Javier Álamos Manríquez, Director de la dirección de Desarrollo Comunitario y a quienes resulten responsables.</p>	En Trámite

579/18	Instrúyase Sumario Administrativo, a los funcionarios Mario Gutiérrez Ramos y Raúl Aguilera Martínez; a fin de establecer las responsabilidades frente a los hechos aludidos mediante Decreto Exento N° 579 de fecha 12 de Marzo de 2018.	Cerrado
580/18	Instrúyase Investigación Sumaria, a los funcionarios que resulten responsables en el caso del niño Nicolás Barreda Mora; a fin de establecer las responsabilidades frente a los hechos aludidos mediante Decreto Exento N° 580 de fecha 12 de Marzo de 2018.	Cerrado
1173/18	Instrúyase Sumario Administrativo, al o los funcionarios que resulten involucrados (as); en los hechos aludidos mediante Decreto Exento N° 1173 de fecha 09 de Mayo de 2018.	En trámite
1328/18	Instrúyase Sumario Administrativo; a fin de investigar las eventuales responsabilidades administrativas de los funcionarios, en la falta de resguardo del patrimonio de la entidad y desorden administrativo en la supervisión y control de los contratos del terminal de buses en la comuna de San Pedro de Atacama. Lo anterior; mediante Decreto Exento N° 1328 de fecha 24 de Mayo de 2018.	En trámite
1329/18	Instrúyase Sumario Administrativo; procedimiento disciplinario ordenado a causa de lo advertido en el Informe Final N° 539 del 2015, por cuanto la fiscal designada en su oportunidad se habría abstenido de su tramitación, toda vez que estaba imposibilitada de aplicar alguna medida a los directores y administradora municipal de la época, obedeciendo al orden jerárquico. Lo anterior; mediante Decreto Exento N° 1329 de fecha 24 de Mayo de 2018.	En trámite
	Instrúyase Sumario Administrativo, al Funcionario involucrado, Asistente de la	

1450/18	Educación del Liceo Agropecuario Lickan Antai C-30 de San Pedro de Atacama; a fin de establecer responsabilidades administrativas en los hechos aludidos mediante Decreto Exento N° 1450 de fecha 06 de Junio de 2018.	Cerrado
2265/18	Sobreséase el Sumario Administrativo, incoado para establecer las responsabilidades administrativas del Funcionario Asistente de la Educación del Liceo Agropecuario Lickan Antai C-30 de San Pedro de Atacama.	Cerrado
2854/18	Instrúyase Investigación Sumaria, al Funcionario Waldo Corante Corante, Encargado de Adquisiciones del DAEM de San Pedro de Atacama	En trámite
2853/18	Instrúyase Sumario Administrativo, al o los funcionarios del DAEM de San Pedro de Atacama, que resulten involucrados según los hechos aludidos en los vistos	En trámite
2855/18	Instrúyase Sumario Administrativo, al o los funcionarios del DAEM de San Pedro de Atacama, que resulten involucrados en los hechos asociados al pago de multas e intereses detallados en los vistos.	En trámite

## FISCALIZACIONES ACCESO A LA INFORMACIÓN PÚBLICA

Respecto al acceso a la información pública, transparencia municipal, fue tramitado ante el consejo para la transparencia durante el año 2018 lo que sigue:

<b>Reclamos</b>	C59-18 04-01-2018	Cumplida
<b>Sumarios</b>	-----	No fue instruido ningún proceso durante el año
<b>Auditorias</b>	Se informa a través de oficio 1800 del 11.04.2018	Informe final 07.06.2018

## CAUSAS JUDICIALES

<b>LABORAL</b>	
RIT/ROL	MATERIA
O-391-2017	Bono Proporcional ley 19.933
O-1-2018	Desafuero
O-52-2018	Desafuero
O-80-2018	Desafuero
O-153-2018/O-150-2018	Nulidad del Despido/Unidad Operativa
O-149-2018/O-152-2018/ O-154-2018	Nulidad del Despido/ PDTI
T-47-2018	Tutela Laboral
O-249-2018/O-255-2018/O-251-2018	Nulidad del Despido/ PPF Paunacota
O-256-2018	Nulidad del Despido/PPF Paunacota
M-209-2018	Nulidad del Despido/Atacama Sun
M-211-2018	Nulidad del Despido/Atacama Sun
M-214-2018	Nulidad del Despido/Atacama Sun
M-215-2018	Nulidad del Despido/Atacama Sun
M-216-2018	Nulidad del Despido/Atacama Sun
M-220-2018	Nulidad del Despido/Atacama Sun
O-330-2018/O-336-2018/O-337-2018/O-359-2018	Nulidad del Despido/Atacama Sun
M-225-2018	Nulidad del Despido/Atacama Sun
M-226-2018	Nulidad del Despido/Atacama Sun
M-228-2018	Nulidad del Despido/Atacama Sun
M-229-2018	Nulidad del Despido/Atacama Sun
O-391-2018	Nulidad del Despido/PPF Paunacota
<b>COBRANZA</b>	
RIT/ROL	MATERIA
D-75-2018	Administradora de Fondos de Pensión

C-8-2018	Nulidad del Despido/DIDECO
D-1510-2018	AFP HABITAT
C--220-2017	Rivera/Municipalidad de San Pedro
C-159-2018	Nulidad del Despido/Unidad Operativa
<b>CIVIL</b>	
RIT/ROL	MATERIA
C-435-2018	Arrendamiento
C-3515-2018/E-779-2018	PROCOIN/Indemnización de Perjuicios
C-3033-2018	Atacama Sun/Indemnización de Perjuicios
<b>CORTE DE APELACIONES</b>	
RIT/ROL	MATERIA
Administrativo 25-2018	Mal de Puna/Suspensión Patente

## CONVENIOS

DIRECCIÓN DE DESARROLLO COMUNITARIO					
PROGRAMA	INSTIT.	OBJETIVO	INICIO	TERM.	MONTO
Apoyo a Familias para el Autoconsumo	SEREMI Desarrollo Social	Contribuir a aumentar la disponibilidad de alimentos saludables de las familias participantes, mediante la educación y la autoprovisión, para así complementar sus necesidades alimentarias y mejorar sus condiciones de vida.	24 de octubre del 2017	24 de julio del 2018	\$ 10.200.000
Fondo de Intervención de Apoyo al Desarrollo Infantil, Chile Crece Contigo	SEREMI Desarrollo Social	Brindar beneficios a los niños y niñas de la comuna través de la modalidad Sala de estimulación, la cual se encuentra en el Centro de salud familiar de San Pedro de Atacama. Y de dónde nace la necesidad de cubrir una alta demanda de niños y niñas con problemas de lenguaje, por lo que se hace necesaria la intervención focalizada por parte de profesional Fonoaudiólogo en este grupo prioritario. Quién se enfoca a la atención en prevención de dicha problemática y en educación a las familias de la comuna, mediante talleres de lenguaje que se realizan a edades tempranas disminuyendo así las altas tasas de riesgos o rezagos en esta área del desarrollo.	Mayo 2018	Mayo 2019	\$ 6.140.588
Habitabilidad Chile Solidario	SEREMI Desarrollo Social	Potenciar las posibilidades y oportunidades de desarrollo, inclusión e integración social de las familias y personas en situación de extrema pobreza beneficiarias de los Subsistemas "Seguridades y Oportunidades", a	27 Abril 2018	27 Enero 2019	\$ 13.140.000

		partir de soluciones que contribuyan a mejorar su calidad de vida en lo que se refiere a la dimensión de Habitabilidad.			
Fortalecimiento OMIL Para la Comuna Categoría	Servicio Nacional de Capacitación y Empleo	El objetivo del Programa de Fortalecimiento OMIL es promover el desarrollo de un sistema de intermediación colaborativo a través de una oferta coordinada de servicios de calidad acorde a trayectorias laborales de las personas y a los desafíos productivos de las empresas, de acuerdo a las necesidades de desarrollo local. Para ello, SENCE firma convenios de cooperación con las Municipalidades del país para la transferencia de recursos y metodologías destinados a mejorar el trabajo de las Oficinas Municipales de Información Laboral (OMIL)	01 Enero 2018	31 diciembre 2019	\$ 12.400.000
Apoyo Integral al Adulto Mayor	SEREMI Desarrollo Social	El programa Vínculos forma parte de las políticas públicas orientadas a las personas adultas mayores del país, promoviendo el ejercicio de sus derechos y su participación activa en redes, reforzando la valorización de esta etapa de su vida. Su objetivo es la generación de condiciones que permitan a los adultos mayores alcanzar mejores condiciones de vida mediante el acceso a prestaciones sociales e integración a la red comunitaria de promoción y protección social, promoviendo su autonomía y participación social.	02 de abril 2018	15 de mayo del 2019	\$ 6.868.818
Familias del Subsistema de Seguridades y Oportunidades Psicosocial	FOSIS	Promover el desarrollo de las habilidades personales y familiares necesarias para satisfacer las condiciones mínimas de calidad de vida, y fortalecer la vinculación efectiva de las familias con las redes sociales y el acceso a los beneficios que están a su disposición. Además de promover	02 de Febrero del 2018	31 de Diciembre del 2018	\$ 4.558.235



		el desarrollo de las habilidades y capacidades necesarias que permitan a las familias su inclusión social y desenvolvimiento autónomo, de manera de contribuir al logro de los objetivos del Plan de Intervención.			
Registro Social de Hogares 2018	SEREMI Desarrollo Social	Finalidad de proveer información que permita la caracterización de la población objetivo, definida para los diferentes beneficios, programas, y/o prestaciones sociales creadas por ley.	14 de Febrero del 2018		\$ 2.000.000
DIDECO	ROCKWOOD Litio Ltda.	<p>1.- Cooperar con vistas al desarrollo sustentable al desarrollo de la comuna de San Pedro de Atacama, considerando para esos efectos, las prioridades de la comunidad, de la Municipalidad, y de Rockwood, las que podrán tener relación con la educación y salud de sus habitantes, la recuperación y uso de espacios públicos, la conservación y protección medio ambiental, el desarrollo local, la formación de competencias laborales, el fomento productivo, y la calidad de vida, entre otros.</p> <p>2.- Establecer vínculos con la comunidad y un canal de comunicación directo y permanente con los distintos grupos de la sociedad civil.</p> <p>3.- Fomentar y apoyar iniciativas sustentables, diseñadas por las organizaciones comunitarias, que vayan en directo beneficio de la calidad de vida de los habitantes de la comuna de San Pedro De Atacama, y que se encuentren en línea con los objetivos de la municipalidad y Rockwood.</p> <p>4.- Generar una relación a futuro entre la municipalidad y Rockwood que se caracterice por ser constructiva, abierta, colaborativa y transparente.</p>	Anual desde Jun 2017	Anual hasta Jun 2021	U.F. 2.272

Senda Previene en la Comunidad	SENDA	Implementar la Estrategia Nacional de Alcohol y otras drogas a nivel local, a través de la ejecución de la oferta programática de SENDA y su adaptación al territorio comunal.	01 de Enero 2018	31 Diciembre 2018	\$ 23.746.632
Programa Mujeres Jefas de Hogar	SERNAMEG	Promover la autonomía económica de las mujeres Jefas de Hogar, a través de un conjunto de herramientas que les permitan generar, gestionar ingresos y recursos propios a partir del trabajo remunerado, el acceso a la oferta pública y de oportunidades de conciliación trabajo remunerado, doméstico y de cuidados.	01 de Enero del 2018	31 de Diciembre del 2019	\$ 14.700.000
Acompañamiento Socio Laboral	FOSIS	Mejorar la Capacidad de las personas para generar ingresos de forma autónoma, el mejoramiento de sus condiciones de empleabilidad y participación en el ámbito laboral. El programa de acompañamiento Socio Laboral está dirigido a los usuarios del Subsistema que sean derivados del Programa EJE, que sean mayores de edad y que, encontrándose en edad y condiciones de trabajar, no se encuentren estudiando o, en caso de estarlo, que sus estudios sean compatibles con la participación en el programa	02 de Febrero del 2018	31 de Diciembre del 2018	\$ 7.532.260

<b>DIRECCIÓN DE SALUD MUNICIPAL</b>					
<b>PROGRAMA</b>	<b>INSTITUCIÓN</b>	<b>OBJETIVO</b>	<b>INICIO</b>	<b>TERMINO</b>	<b>MONTO</b>
Resolutividad en aps	Servicio regional de salud	Mejorar la equidad, participación, descentralización y satisfacción de los usuarios, de las prioridades programáticas, emanadas del ministerio de salud y de la modernización de la atención primaria.	1 de enero 2018	31 de diciembre 2018	\$7.719.100
Programa espacios amigables para adolescentes en atención primaria municipal	Servicio regional de salud	Mejorar la situación de salud de las personas beneficiarias de la ley n° 18.469 adolescentes, especialmente en comunas con altas tasas de embarazo adolescentes, a través de estrategias que mejoren la oportunidad, el acceso, la continuidad y la calidad en la gestión de las atenciones a la población de mujeres y hombres entre 10 y 19 años	1 de enero 2018	31 de diciembre 2018	\$ 1,090,650
Programa equidad en salud rural	Servicio regional de salud	Mejorar la equidad, participación, descentralización y satisfacción de los usuarios, de las prioridades programáticas, emanadas del ministerio de salud y de la modernización de la atención primaria.	1 de enero 2018	31 de diciembre 2018	\$ 51,459,728
Programa sembrando sonrisas	Servicio regional de salud	Mejorar la equidad, participación, descentralización y	1 de enero 2018	31 de diciembre 2018	\$ 2,790,298

		satisfacción de los usuarios, de las prioridades programáticas, emanadas del ministerio de salud y de la modernización de la atención primaria.			
Programa odontológico integral	Servicio regional de salud	Mejorar la equidad, participación, descentralización y satisfacción de los usuarios, de las prioridades programáticas, emanadas del ministerio de salud y de la modernización de la atención primaria.	1 de enero del 2018	31 de diciembre 2018	\$ 12,131,428
Programa ges odontológico	Servicio regional de salud	Mejorar la equidad, participación, descentralización y satisfacción de los usuarios, de las prioridades programáticas, emanadas del ministerio de salud y de la modernización de la atención primaria.	1 de enero 2018	31 de diciembre 2018	\$ 249,497
Programa mejoramiento del acceso a la atención odontológica	Servicio regional de salud	Mejorar la equidad, participación, descentralización y satisfacción de los usuarios, de las prioridades programáticas, emanadas del ministerio de salud y de la modernización de la atención primaria.	1 de enero 2018	31 de diciembre 2018	\$ 1,346,695
Programa de apoyo a la gestión local en atención primaria municipal	Servicio regional de salud	Mejorar la equidad, participación, descentralización y satisfacción de los	1 de enero 2018	31 de diciembre 2018	\$ 20,568,970

		usuarios, de las prioridades programáticas, emanadas del ministerio de salud y de la modernización de la atención primaria.			
Programa de apoyo al desarrollo bio-psicosocial	Servicio regional de salud	Ofrecer a la población infantil un sistema integrado de intervenciones y servicios sociales que apoyen al niño, niña y su familia desde la gestación, entregándoles herramientas necesarias para que desarrollen el máximo de sus potencialidades y capacidades.	1 de enero 2018	31 de diciembre 2018	\$ 38,329,512
Programa de control de enfermedades respiratorias infantiles ira	Servicio regional de salud	Mejorar la equidad, participación, descentralización y satisfacción de los usuarios, de las prioridades programáticas, emanadas del ministerio de salud y de la modernización de la atención primaria.	1 de enero 2018	31 de diciembre 2018	\$ 13,353,861
Programa vida sana	Servicio regional de salud	Mejorar la equidad, participación, descentralización y satisfacción de los usuarios, de las prioridades programáticas, emanadas del ministerio de salud y de la modernización de la atención primaria	1 de marzo 2018	31 de diciembre 2018	\$ 7,309,902

Planes de tratamiento y rehabilitación del consumo de drogas para la población general	Servicio regional de salud	Mejorar la equidad, participación, descentralización y satisfacción de los usuarios, de las prioridades programáticas, emanadas del ministerio de salud y de la modernización de la atención primaria	2 de enero 2018	31 de diciembre 2018	\$ 54,681,408
Programa servicio de urgencia rural	Servicio regional de salud	Mejorar la equidad, participación, descentralización y satisfacción de los usuarios, de las prioridades programáticas, emanadas del ministerio de salud y de la modernización de la atención primaria.	1 de enero 2018	31 de diciembre 2018	\$ 55,456,014
Programa de imágenes diagnósticas en aps	Servicio regional de salud	Mejorar la equidad, participación, descentralización y satisfacción de los usuarios, de las prioridades programáticas, emanadas del ministerio de salud y de la modernización de la atención primaria.	3 de marzo 2018	31 de diciembre 2018	\$ 14,387,900
Programa modelo de atención integral de salud familiar y comunitaria (mais) en aps	Servicio regional de salud	Mejorar la equidad, participación, descentralización y satisfacción de los usuarios, de las prioridades programáticas, emanadas del ministerio de salud y de la modernización de la atención primaria.	1 de enero 2018	31 de diciembre 2018	\$ 11,000,000

Programa de mantenimiento de infraestructura de establecimientos de atención primaria municipal	Servicio regional de salud	Mejorar la equidad, participación, descentralización y satisfacción de los usuarios, de las prioridades programáticas, emanadas del ministerio de salud y de la modernización de la atención primaria.	13 de junio 2018	31 de diciembre 2018	\$ 8,000,000
Programa especial de salud y pueblos indígenas	Servicio regional de salud	Mejorar la equidad, participación, descentralización y satisfacción de los usuarios, de las prioridades programáticas.	1 de enero 2018	31 de diciembre 2018	\$ 2,000,000
Campaña de invierno 2018	Servicio regional de salud	Lograr un plan de estrategia integrada frente a la realidad epidemiológica de tipo respiratoria considerada para la atención primaria.	30 de abril 2018	31 de diciembre del 2018	\$ 5,856,000
Vida sana intervención en factores de riesgo de enfermedades no transmisibles	Servicio regional de salud	Contribuir a reducir la incidencia de factores de riesgo de desarrollar diabetes mellitus tipo 2 y enfermedades cardiovasculares en los niños, niñas, adolescentes, adultos y mujeres post parto a través de una intervención en los hábitos de alimentación y actividad física	26 de octubre 2017	28 de febrero 2018	\$ 7,124,661
Programa de apoyo a buenas prácticas de promoción de la salud en modelo de atención de salud integral familiar y comunitario en la atención primaria	Servicio regional de salud	Incentivar las buenas prácticas en aps, como herramienta de mejora continua del quehacer de los equipos de salud, a través del apoyo a los planes de mejora de	2 de abril 2018	31 de diciembre 2018	\$ 2,619,660



		las buenas prácticas en el modelo de atención de salud integral familiar y comunitaria, con énfasis en los ejes de promoción de la salud, intersectorialidad, participación social y comunitaria, gestión, prevención, rehabilitación o cuidados paliativos			
Plan trienal de promoción de salud	Seremi de salud	Realización de actividades que promuevan la salud y el bienestar, las que orientan a la realización de actividad física, alimentación saludable y actividades de concurrencia masiva	28 de julio 2018	31 de diciembre 2018	\$ 16.725.867
Reforzamiento odontológico y social de san pedro de atacama (alma)	Convenio alma	Contribuir a la igualdad de oportunidades en salud aumentando la cobertura de atención odontológica y atención social, con el fin de potenciar actividades asistenciales, educativas y de intervención social en las distintas localidades de la comuna	1 de marzo 2018	31 de diciembre 2018	\$ 28,035,937
Atención de salud por especialidades (convenio Albemarle)	Convenio Albemarle	Cooperar con vistas al desarrollo sustentable de la comuna de san pedro de atacama considerando para estos efectos las prioridades de la comuna, de la municipalidad y de	1 de enero 2018	31 de diciembre 2018	\$ 89,163,891

		rockwood, las que podrán tener relación con la educación y la salud de sus habitantes, la recuperación y uso de espacios públicos, la conservación y protección medioambiental, el desarrollo local, la formación de competencias laborales, el fomento productivo y la calidad de vida, entre otros.			
--	--	---	--	--	--

## DIRECCIÓN DE SEGURIDAD PÚBLICA

DIRECTOR: Misael Navarrete Puca

El director será el colaborador directo del alcalde en las tareas de coordinación y gestión de las funciones de la letra j) del artículo 4, en el seguimiento del plan comunal de seguridad pública, y ejercerá las funciones que le delegue el alcalde, siempre que estén vinculadas con la naturaleza de su función.

Enfrentar **la seguridad y emergencias existentes en nuestra comuna, es el gran desafío que ha motivado al alcalde de San Pedro de Atacama**. Es un desafío que en ocasiones se torna duro; a veces tiende a ser difícil de cumplir, por el conjunto de variables que involucra; otras veces ha sido incomprendido, porque sus resultados tardan en llegar. Pero estamos seguros (y Usted estará de acuerdo conmigo), que es un desafío ético, político y social de máxima importancia y que será de gran relevancia para la vida de las actuales y futuras generaciones.

En el sector de la Seguridad Pública y Emergencia, enfrentar la inseguridad ciudadana, pasa por **hacer efectivo el derecho de todas y todos a tener una sociedad segura y con cultura de prevención**, con equidad, y solidaridad, que considere los avances tecnológicos del mundo de hoy, así como las particularidades de las personas, sus familias y las comunidades en que viven. Hacer efectivo este propósito, nos obliga como Seguridad pública, a realizar los esfuerzos necesarios para **Realizar un plan de seguridad y emergencia comunal**, focalizando su acción en el desarrollo de una mejor gestión y efectividad en el recurso, con el fin de elevar su capacidad diagnóstica y resolutive.

De esta forma, pretendemos responder a los múltiples compromisos que considera el cumplimiento de nuestra Misión institucional, así como dar cuenta de las expectativas y demandas que día a día nos manifiestan los habitantes de esta comuna, que exige obtener mayor **seguridad, resolutive y oportunidad** en la emergencia y la seguridad ciudadana que reciben.

Es por todo esto, que, desde el inicio de nuestra gestión, hemos puesto en el centro de preocupación y foco de nuestra acción, aquellos **ejes asistenciales que más afectan a los habitantes y que tienen impacto en su calidad de vida**.

Finalmente, señalar que **este informe de gestión es un instrumento de participación**, que como su nombre lo indica, nos permitirá dar cuenta de lo que hemos hecho como institución pública; también nos permitirá integrar las sugerencias para mejorar la forma en que desarrollamos nuestros programas y servicios, así como también es un espacio democrático, en que reafirmamos que la seguridad es un derecho que construimos entre todos y todas. De este modo, nos permitirá compartir información, entregar opiniones, también críticas y quejas, así como generar las iniciativas para que el sueño de una Seguridad ciudadana, y cada emergencia en la comuna sea de calidad.

**Ese es nuestro propósito y a eso los queremos invitar.**

### ¿Qué es un proceso de Informe de Gestión Participativa?

“Es un proceso de diálogo, entre la autoridad y las personas, basado en la rendición, información, control y evaluación de las políticas, planes, acciones y su ejecución presupuestaria de la institución, los que se complementará con los aportes que surjan de este proceso, ya sea de los representantes de la Sociedad Civil, como de la ciudadanía en general”.

**¿Cuáles son sus objetivos?**

- 1.- Informar a la ciudadanía sobre el desempeño de la gestión desarrollada, evaluando avances, dificultades y resultados sobre las acciones realizadas y las que se proyectan.
- 2.- Explicar y/o justificar a la ciudadanía las decisiones tomadas por la institución sobre aspectos relevantes de la gestión de esta.
- 3.- Recoger opiniones e inquietudes de las personas que participen en la Cuenta Pública Participativa, dando respuesta a los planteamientos recogidos durante el proceso.

**¿Cuáles serán sus etapas?**

**FASE I: PREPARACIÓN**

Elaboración de Informe resumen de: resultados de la gestión, factores determinantes de logros y menor cumplimiento y compromisos futuros.

**FASE II: PUBLICACIÓN**

Publicación de Informe Resumen de los resultados de la gestión y consultas a la ciudadanía.

**FASE III: PRESENTACIÓN**

Espacio de información, participación y evaluación ciudadana.

**FASE IV: CIERRE**

Sistematización, preparación y envío de documento respuesta, dentro de los 45 días posterior a la jornada.

**FASE V: SEGUIMIENTO**

Seguimiento y retroalimentación en terreno de la Dirección del Servicio.

La Dirección de Seguridad Pública y emergencia, es una dirección creada en junio de 2018, lo cual su principal objetivo es desarrollar planes de prevención y análisis delictual, además de la administración de una emergencia de índole natural o antrópico.

Dentro de la jurisdicción, corresponden a una superficie de 23.439 km<sup>2</sup>, donde están emplazados las localidades de Socaire, Peine, Camar, Talabre, Toconao, San Pedro de atacama, Machuca y Rio Grande.

La red seguridad y emergencia está en un proceso de integración, y los objetivos son claros y apuntar a tener sistemas de alarmas comunitarias, Red de denuncia ciudadana, Trabajos de ayuda reciproca con las instituciones policiales, entre otros



## CARACTERIZACIÓN POBLACIONAL

San Pedro de Atacama fue fundada en 1450. Es una comuna del norte de Chile, ubicada en la Provincia de El Loa, Región de Antofagasta, situada a 2.436 metros sobre el nivel del mar. Cuenta con una superficie de 23.439 km<sup>2</sup> y una población de 10.996 habitantes (4.835 mujeres y 6.161 hombres). De sus habitantes, un 61% corresponde a población rural y 39% a población urbana.

## PLAN DE SEGURIDAD PÚBLICA

El objetivo central del Programa “Plan Comunal de Seguridad Pública” es contribuir a la prevención del delito, la disminución de la violencia y de la percepción de inseguridad de la población. Para lograr dichos objetivos, el programa plantea una estrategia orientada a que los municipios incrementen sus capacidades técnicas y de gestión para abordar los factores de riesgo asociados a delitos, violencia y percepción de inseguridad.

## DIAGNÓSTICO COMUNAL GENERALIZADO

Como iniciación del plan de seguridad Pública exige realizar encuesta a los habitantes de la comuna en temas de Seguridad Pública orientado a la detección de brechas en las diferentes problemática que se debe abordar para el desarrollo del plan, aportando a mejorar la calidad de vida de los habitantes y turistas que están de visita en la comuna, previniendo los riesgos de accidentes, protegiendo la integridad de las personas, detectando actividades delictuales e ilícitas que se desarrollan en la comuna de San Pedro de Atacama. Las principales problemáticas entre los habitantes de la comuna son las siguientes;

- 1) La falta de iluminaria en algunos sectores de la comuna; la mantención de la iluminaria en la calle caracoles es de vital importancia ya que es el paseo peatonal más visitado, la cual debe estar acorde al número de personas que transita por dicho lugar.
- 2) Mayor Dotación de Carabineros en la comuna.
- 3) La construcción de un estacionamiento público para la comunidad como también los turistas que visitan la comuna.
- 4) La falta de señaléticas tanto vial como de emergencias.
- 5) Consumo de drogas y alcohol en la vía pública.
- 6) Señalética de velocidad en calles céntricas de la comuna.
- 7) Mayor número de actividades deportivas, artísticas y culturales para los jóvenes de la comuna.
- 8) Señalética de prohibición de entrada de vehículos particulares a la plaza de la comuna.
- 9) Campaña de educación al Argentino en temas de respeto a las señaléticas de seguridad del tránsito.
- 10) Condiciones de trabajo fuera de norma inaceptable e indigna, en temas de seguridad y prevención de riesgos no aplican por no tener contrato de trabajo.
- 11) Exceso de vehículos en el centro de la comuna el cual puede aumentar los riesgos y producir accidentes de atropello y contaminación ambiental como el polvo en dispersión.
- 12) Ruidos molestos, gran cantidad de basura y contaminación en sector los pimientos en la comuna de San Pedro de Atacama.
- 13) Canil municipal control de jaurías de perros.
- 14) Campaña adoptar un perro si resides en la comuna.
- 15) Falta de doctores, pediatras, ginecólogos, dermatólogos en el servicio de salud familiar.
- 16) Aumentar las rondas de carabinero después de la media noche en calle Caracoles.
- 17) Mayor frecuencia del camión de la basura en el centro céntrico de la comuna.
- 18) Señalética de prohibición de bicicletas y vehículos por la calle Caracoles.
- 19) Señalética de prohibición de beber bebidas alcohólicas en las calles céntricas de la comuna.
- 20) Robo de bicicletas en la comuna de San Pedro de Atacama.
- 21) Falta de señalética y seguridad en caminos de localidades como Talabre, Camar, Rio Grande.
- 22) Mayor control del narcotráfico y micro tráfico en la comuna.
- 23) Ensanchar vereda paseo peatonal calle Caracoles, colocar piedras adoquines o material para endurecer el terreno y evitar la contaminación de polvo que a todas las personas afecta, evitar calles inundadas e intransitable producto del barro y las lluvias.
- 24) Aumentar la cantidad de cajeros automáticos en la comuna, mejorar la iluminación y seguridad para los clientes.
- 25) Control y castración de los perros en calle Caracoles.
- 26) Problemáticas de la ciudadanía San Pedro de atacama.

#### PRIORIZACIÓN DE PROBLEMAS.

Problemas Priorizados	Caracterización
Robos en lugares no habitados, robos de bicicletas, vehículos y pertenencias.	Según denuncias obtenidas por carabineros, en temas delictuales de robos en la comuna, nace la necesidad de crear programas y sistemas de prevención y control del delito en la comuna de San Pedro de Atacama. Proyectos específicos para prevenir los delitos de mayor relevancia y ocurrencia en la comuna.

Falta de mantención de la Iluminación en la zona céntrica de la comuna.	Mejoramiento urbano en Iluminación en sector céntrico de San Pedro de Atacama. Deterioro natural de la Iluminaria pública que requiere la constante inversión de recursos en general de toda la comuna para establecer condiciones que no favorezcan la ocurrencia de delitos.
Control de Perros	Programa integral de 4 años “mi Lockma” Vuelve a casa, control, Identificación, educación y registro de mascotas ,tenencia responsable de mascota identificación con Chip esterilización y educación de tenencia responsable de mascotas y animales de compañía
Falta de Difusión de eventos deportivos, culturales, artísticos y medio ambientales	Campaña de difusión de las actividades recreativas en la comuna, los medios de disposición de información son de vital importancia para que la comunidad logre retener la información y participar de dichos eventos recreacionales. Programa de difusión; medios radiales, redes sociales, prensa escrita y virtual.
Reparación y mantenimiento de caminos en la comuna de San Pedro de Atacama.	En diseño - Fondos Municipales 2018.
Operativos al programa de ayuda a mujeres; Programa jefa de hogar promueve y fortalece inserción permanencia y desarrollo laboral de la mujer, fomentar autonomía económica y promueve la superación de barreras, mediante talleres de formación para el trabajo, acceso de redes de apoyo para mujeres dependientes e independientes.	Prevención de la violencia intrafamiliar y violencia contra las mujeres. Delitos de violencia intrafamiliar, violencia física y psicológica en contra de la mujer lo que produce secuencialmente problemáticas dentro del seno familiar.
Tráfico y Microtráfico en la comuna.	En lo que fue el año 2018 se han detenido 30 personas por el delito de tráfico y microtráfico, registrándose 24 de nacionalidad chilena, 01 colombiana y 05 bolivianas. En relación al porte y consumo de drogas se han denunciado a 62 individuos. Carabineros se mantiene en plan activo de controles preventivos para detener estos actos ilícitos.



## TRABAJOS DE INSERCIÓN SOCIAL CON GENDARMERÍA DE CHILE

En el marco del buen desarrollo se desplegó con más acciones un convenio de Gendarmería con la municipalidad, con el propósito de personas que cumplen su condena bajo la modalidad de trabajos comunitarios, donde la municipalidad ha desarrollado una red de trabajos para que poder generar un valor agregado.

Durante el año 2018, se recibieron 3 personas bajo este convenio, las cuales prestaron sus servicios a la comunidad desde agosto a diciembre 2018, presentando un 100% de su compromiso en cada labor realizada, tales como campañas de bici registro, limpieza sector centro, y otros.



## DIÁLOGO COMUNITARIO

La comunidad a través de su valor humano, nos mueve a trabajar hacia un norte donde sea más seguro, un trabajo en equipo, una mirada con el potencial de dejar una sociedad más segura para las futuras generaciones, es por ello que se inició en Julio de 2018 y que en 2019 se seguirá potenciando aún más,

una propuesta de diálogo, donde se pueda escuchar las problemáticas de los vecinos, y en conjunto levantar una solución, donde todos los actores sean importantes.

En torno a esta iniciativa, se han llevado acabo 11 mesas de trabajos integrales, donde se abordan problemas específicos y analizan las posibles soluciones, dando como resultado proyectos que deben ser presentados en 2019.





## FISCALIZACIONES

Las fiscalizaciones tienen como principal objetivo verificar el cumplimiento de las normas tales como sanitarias, municipales, de alimentación, de ruidos, entre otros. Lo cual en año 2018 se realizaron 9 fiscalizaciones masivas, donde el trabajo de equipo primó junto a otras instituciones, tales como Servicio de Salud, Servicio de Puestos Internos, Policía de Investigaciones, Carabineros de Chile, Inspección del trabajo, entre otros.

El resultado de estas fiscalizaciones anuales se resume en lo siguiente.

N° de Fiscalizados	Categorías	Infracciones	Notificación
67	Artesanías	5	7
36	Restaurante	13	14
227	Alojamientos	31	11
36	Almacén, minimarket, otros.	2	1
68	Agencia de Turismo	9	2
54	Otros Servicios	5	0





#### BICI – REGISTRO

Es una iniciativa donde el principal objetivo es disminuir la cantidad de robos de bicicletas, ya que es un medio de transporte primordial en esta zona turística, la funcionalidad de este proceso consta de inscribir con nombre completo, RUN, número de motor, modelo, marca, y otros elementos distintivos de cada bicicleta, lo cual se va a una base de datos que luego es entregada a carabineros para generar fiscalizaciones y recuperar las especies robadas.

La difusión de esta información, era realizada a través de las redes sociales, capsulas radiales, y la entrega de mano a mano de un afiche.

Esta iniciativa ha tenido un gran impacto en la ciudadanía, y ayudado a disminuir en 36% los robos de bicicletas, y permite buscar nuevas formas de seguir disminuyendo esta clase de delitos.

Se muestra un cuadro de resumen anual de esta campaña.

N° de Bici-registro	Cantidad de Robos	Recuperación	Promedio de recuperación
1786	39	16	7 Días





## **EMERGENCIA**

De acuerdo a Ley 18.695 indica en su artículo 4º, que la Municipalidades, en el ámbito de su territorio, le corresponde la Prevención de Riesgo y la prestación de auxilio en situaciones de emergencia o catástrofe. Y según lo dispone el Decreto Nº 156 de fecha 12 de Marzo de 2002 del Ministerio del Interior, dispone el marco jurídico, para la creación del Comité Comunal de Protección Civil y Emergencia.

## **INTRODUCCIÓN**

Dentro de este contexto, la estructura de una emergencia es dinámica, varía de acuerdo a las características de la misma, la que puede afectar a pocos individuos, como a toda una comuna, esta situación cambiante y poco predecible, nos obliga a orientar los esfuerzos a una descentralización de los

recursos, a través de los centros de desarrollo comunitarios, existentes en nuestra comuna, trabajo en equipo, la generación de una red interna y externa al municipio, que colaborara en la disminución de los tiempos de espera, lo que es fundamental, en una planificación de emergencias.

Es de vital importancia, para este Alcalde, contar con una red eficiente, coordinada, cuyo objetivo sea reducir las probabilidades de ocurrencia y/o de los efectos de emergencias y desastres, poniendo especial énfasis en las actividades que dicen relación con la prevención, la mitigación y la preparación, para responder con eficacia y eficiencia cuando una emergencia o desastre no ha podido ser evitado. Para el logro de este objetivo, es indispensable una coordinación participativa, interinstitucional e intersectorial que identifique las amenazas, vulnerabilidades y recursos, que analice las variables de riesgo y valide la planificación correspondiente.

La primera prioridad de este municipio será prestar apoyo inmediato a la ciudadanía que se encuentre en condiciones de riesgo en conjunto y coordinado con otras instituciones que conforman esta red y son parte de este plan de acción, como, por ejemplo: inundaciones, terremotos, aluviones, en diferentes lugares de la comuna, tanto urbano como rural. Entregando los recursos materiales en forma escalonada, evaluados por los profesionales, como son Asistentes Sociales, Arquitectos, Constructores – civiles y otros profesionales atinentes a la emergencia.

Por tanto, es de gran importancia, la socialización de este plan y servicios por los trabajadores de nuestro municipio y la comunidad, por ser parte importante en su puesta en marcha, y debido a la cambiante estructura y contenido de la emergencia, es indispensable que la totalidad de los funcionarios involucrados, conozcan las funciones que deberán desarrollar, con objeto de la protección de la comunidad y sus bienes.

### **COMITÉ COMUNAL DE PROTECCIÓN CIVIL Y EMERGENCIA**

El Comité Comunal de Protección Civil y Emergencia representa los recursos del sistema de protección civil de la comuna para la prevención, mitigación, preparación y cumplimiento de planes y programas, al mismo tiempo el comité representa a las entidades, organismos, servicios del Sistema de Protección Civil, cuyos recursos humanos, técnicos y materiales sean necesario de coordinar para la Respuesta y Recuperación ante la ocurrencia de un evento adverso o destructivo.

Las instituciones que componen el comité de manera permanente son las siguientes:

- Municipalidad san pedro de atacama
  - o Emergencia
  - o Dirección de desarrollo Comunitario
  - o Dirección de Salud
  - o Dirección de Obras Municipal
- Segunda Comisaria San Pedro de Atacama
- Cuerpo de Bomberos de San Pedro de Atacama
- Corporación Nacional Forestal
- Servicio Nacional de Turismo
- Consejo de Pueblos Atacameños
- Cooperativa Eléctrica de San Pedro de Atacama
- Cooperativa Rural de Agua Potable





### **CENTRO DE OPERACIONES DE EMERGENCIA**

Centro de Operaciones de emergencia (COE), que corresponde a un lugar físico. Integran éste Comité los representantes de los mismos organismos, servicios e instituciones, que integran el anterior comité y que cuenten con capacidades concretas y específicas de respuesta y rehabilitación según el tipo de evento en cuestión. Las organizaciones e instituciones participantes de este comité mantienen su propia estructura y tienen plena libertad para adecuar su organización, con el fin de lograr máxima eficiencia en el cumplimiento de sus tareas. Para ser eficaces, requieren trabajar coordinadamente en equipos multidisciplinarios e interinstitucionales asumiendo roles y funciones específicas. La expresión en terreno del Comité será el Mando Conjunto debiendo establecerse una expedita comunicación entre ambas instancias.

Las instituciones participantes en el presente plan deberán establecer la representación institucional ante el Comité Comunal de Protección Civil y Emergencias y en el Comité de Operaciones de Emergencia a fin de facilitar la administración del territorio durante escenarios de crisis, estableciendo con ello líneas de coordinación eficaces y oportunas.

### **MESAS TÉCNICAS**

La formación de mesas técnicas han sido 4 las que se han realizado, y tiene como propósito dar pie a un plan de emergencia comunal integrado, que cumpla las exigencias técnicas y legales y nunca dejar de abordar emergencias que pueden de origen natural o antrópicos.

Bajo este objetivo, se puede lograr que cada participante, puede desempeñar un rol claro, eficaz y eficiente, lo que conlleva de forma directa llevar a una gestión del riesgo de forma profesional, teniendo una administración, gestión óptima y el recurso humano y económico de una manera equitativa.



## TRABAJOS DE SIMULACROS

Con los simulacros se pretende familiarizar a la sociedad en las formas y maneras de actuación ante una situación de emergencia dentro de los condicionantes físicos y ambientales que cada centro posee. De este modo, se prueba la idoneidad y la suficiencia de los equipos humanos y de los medios, la detección de errores u omisiones en el contenido del Plan de Autoprotección y el entrenamiento de los integrantes de la empresa.

Los simulacros de emergencias constituyen una herramienta muy útil para la adquisición de buenos hábitos en situaciones de emergencia. Y es éste, el principal motivo por el que un simulacro no debe dejarse a la improvisación, y debe estar ensayado y entrenado de forma que se eviten situaciones peligrosas no controladas, y ayude a actuar con control y prontitud.

Los objetivos de la realización de un simulacro

- Definir la forma de actuar, tanto a la hora de detectar la emergencia como a la hora de dar respuesta a la misma, ya que cada emergencia requiere una respuesta diferente para la evacuación y para el confinamiento.
- Establecer la estructura jerárquica durante la emergencia, así como las relaciones de colaboración externa, especificando las personas, instituciones o equipos que deban ser avisados y utilizados.
- Detectar errores u omisiones, tanto en el contenido del Plan de Autoprotección, como de las actuaciones para su puesta en práctica dentro de las condiciones de cada Centro.
- Implantar la cultura preventiva mentalizando de la importancia de los problemas relacionados con la seguridad y salud.

Bajo esta dinámica de mejorar la capacidad de accionar, se trabajó en dos simulacros.

Simulacro 1.

Riesgo: sismo.

Aplicación: Jardines, Escuelas, y Liceos.

Objetivo: revisión plan de emergencia de sismo.

Tiempo: 30 minutos.

Observaciones generales: mejorar señalización de las vías de evacuación, tiempos de reacción de forma positiva, y fortalecer los manejos de gestión de sismos en área técnica y práctica.





Simulacro 2.

Riesgo: estructura colapsada.

Aplicación: vía pública.

Objetivo: coordinación de ABC de la emergencia.

Tiempo: 60 minutos.

Observaciones generales: mejorar comunicación radial, implementar política de trabajo multi-institucional, estandarizar conceptos técnicos.



#### **INPECCIONES Y EMERGENCIAS PARTICIPATIVAS.**

Mantener una constante información sobre el territorio y las probables emergencias que se pueden desarrollar, lo cual se debe trabajar con los organismos técnicos, tales como la Dirección de obras hidráulicas, Vialidad, Dirección General de Aguas, Bomberos, Carabineros, gobernación provincial, entre otros. Por ello, el año 2018 se trabajaron en dos grandes inspecciones, que tenían como objetivo el riesgo de movimiento en masa, a través de la cuenta Rio San Pedro, y Cuenca Rio Vilama, con el propósito que elaborar futuros proyectos de mitigación de riesgos, y cartografías de riesgos.

Además, este municipio está desarrollando políticas en el área de protección civil, lo que permite articular el trabajo de varios organismos en una emergencia, un claro ejemplo es el rescate de una familia atacameña atrapada por las grandes columnas de hielo en la calzada, donde en conjunto con la Gobernación Provincial, Bomberos, carabineros de Chile, y socorro andino, se logró un trabajo exitoso, siendo producto de un trabajo en equipo.









DIRECCIÓN DE OBRAS MUNICIPALES

DIRECTOR: Hugo Araos Uzqueda

En el artículo 24 de la Ley Orgánica Constitucional de Municipalidades, considera que, a la unidad encargada de obras municipales le corresponderán las siguientes funciones:

a) Velar por el cumplimiento de las disposiciones de la Ley General de Urbanismo y Construcciones, del plan regulador comunal y de las ordenanzas correspondientes, para cuyo efecto gozará de las siguientes atribuciones específicas:

1) Dar aprobación a las fusiones, Ley 20703 subdivisiones y modificaciones de deslindes de predios en las 2, 3, 4 áreas urbanas, de extensión urbana, o rurales en caso de aplicación del artículo 55 de la Ley General de Urbanismo y Construcciones;

2) Dar aprobación a los anteproyectos y proyectos de obras de urbanización y edificación y otorgar los permisos correspondientes, previa verificación de que éstos cumplen con los aspectos a revisar de acuerdo a la Ley General de Urbanismo y Construcciones.

3) Fiscalizar la ejecución de dichas obras hasta el momento de su recepción, y

4) Recibirse de las obras y autorizar su uso, previa verificación de que éstas cumplen con los aspectos a revisar de acuerdo a la Ley General de Urbanismo y Construcciones.

b) Fiscalizar las obras en uso, a fin de verificar el cumplimiento de las disposiciones legales y técnicas que las rijan;

c) Aplicar normas ambientales relacionadas con obras de construcción y urbanización;

d) Confeccionar y mantener actualizado el catastro de las obras de urbanización y edificación realizadas en la comuna;

e) Ejecutar medidas relacionadas con la vialidad urbana y rural y pronunciarse sobre los informes de mitigación de impacto vial presentados en la comuna a petición de la secretaría regional ministerial de Transportes y Telecomunicaciones o de la dirección de Tránsito y Transporte Públicos Municipal respectiva;

f) Dirigir las construcciones que sean de responsabilidad municipal, sean ejecutadas directamente o a través de terceros, y

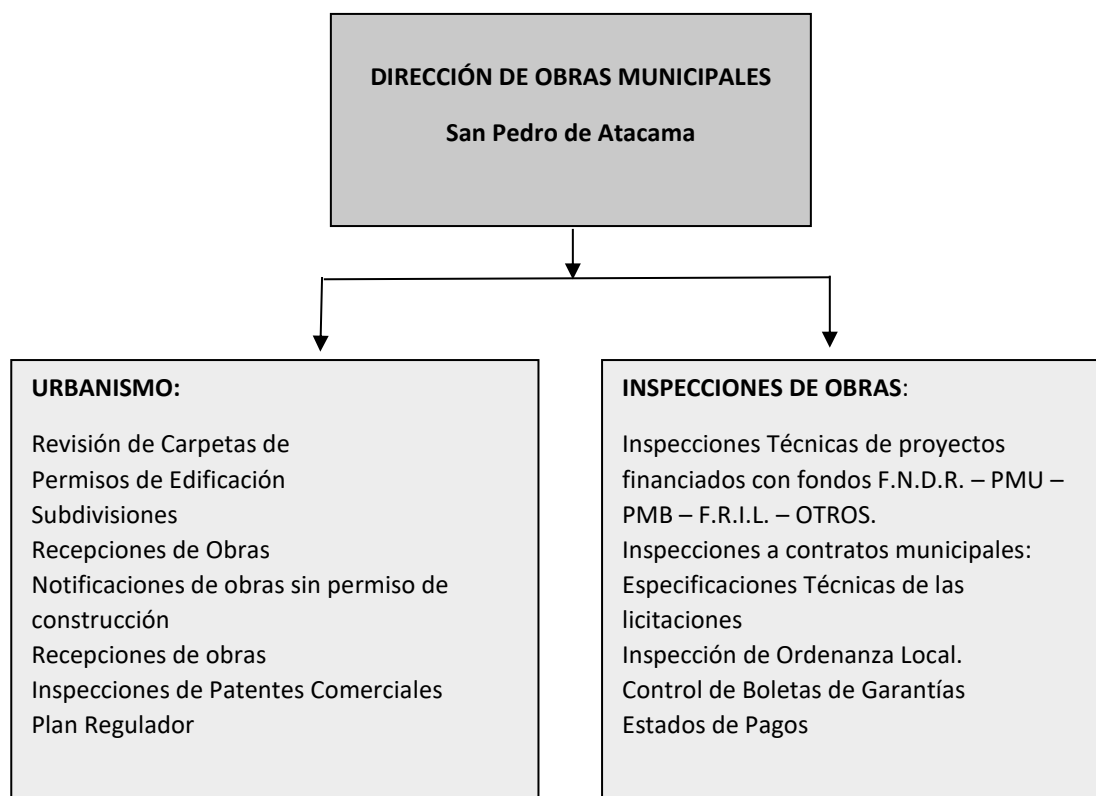
g) En general, aplicar las normas legales sobre construcción y urbanización en la comuna.

Quien ejerza la jefatura de esta unidad deberá poseer indistintamente el título de arquitecto, de ingeniero civil, de constructor civil o de ingeniero constructor civil.

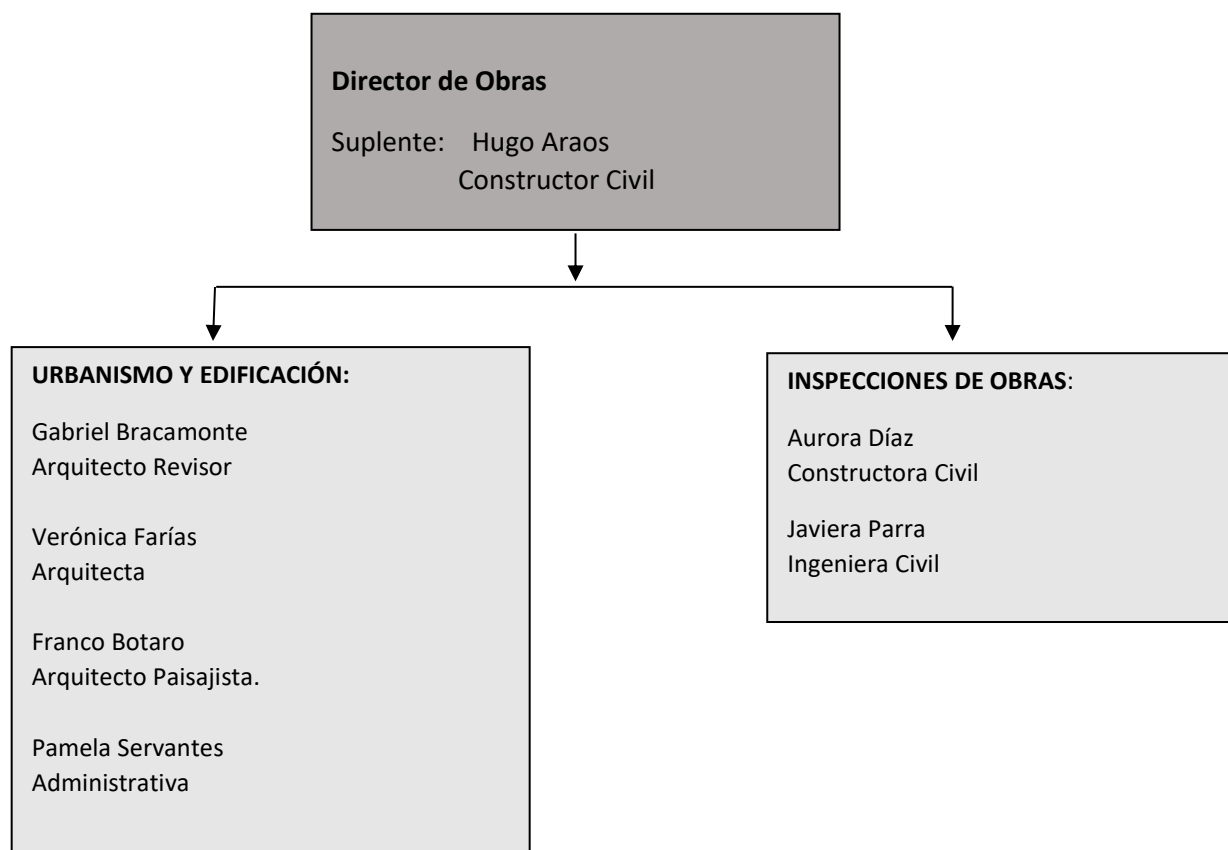
## DIRECCIÓN DE OBRAS MUNICIPALES

### GENERALIDADES:

Estructura de Funciones 2018:



Estructura del personal 2018:



## ACCIONES DESARROLLADAS DURANTE EL 2018

En el Área de Urbanismo y Construcción:

- En el área de permisos:

Durante el periodo de análisis de la cuenta se ingresaron antecedentes para tramitación de lo siguiente:

- ✚ 2 Permiso de Modificación o Alteración
- ✚ 3 Permisos Ampliación Mayor a 100 m<sup>2</sup>
- ✚ 29 Permiso de Edificación Obra Nueva

Certificado	Cantidad
Certificado de Numeración	260
Certificado Informes Previos,	137
Uso de Suelo, Urbanización, Ruralidad y Deslindes	87
Certificados Declaratoria de Utilidad Pública	70
Certificados de Zonificación	244
Certificado de Zona de Riesgo	0
<b>TOTAL</b>	<b>798</b>

- Permiso de Construcción, ampliación, regularización, obra nueva y alteración en la comuna de San Pedro de Atacama.

PAGO DERECHOS DE CONSTRUCCION AÑO 2018					
N°	DESTINO CONSTRUCCION	PROPIETARIO	M2 CNSTRUIDOS	N° FOLIO DAF	MONTO
1	HOSPEDAJE	JORGE TELLERIA	241,86	55	\$ 226.560
2	VIVIENDA	RODOLFO CRUZ	59,06	67	\$ 265
3	VIVIENDA	ANGELICA CRUZ	59,06	66	\$ 265
4	VIVIENDA	TERESA VARAS	59,06	65	\$ 265
5	HOSTAL	BENIGNO BARBOZA	244,01	186	\$ 448.917
6	KIOSKO E-26	MUNICIPALIDAD SPA	6	74	\$ 8.146
7	INSTALACION FAENAS	UNIVERSIDAD DE TOKIO	108,96	70	\$ 150.000
8	LOCALES COMERCIALES	REBECA JAQUE	272,8	84	\$ 338.317

9	RESTAURANTE	JUANA RAMOS LEAÑO	999,46	105	\$ 1.921.486
10	HOSTAL	JORGE MONDACA	98,22	73	\$ 259.535
11	LOCAL COMERCIAL	ANA SOLIS	121,33	100	\$ 228.959
12	HOSTAL	LUCY BARTOLO	226,05	136	\$ 10.695
13	SUPERMERCADO	TERESA RAMOS	293	125	\$ 276.296
14	COMERCIO	MARIA ZANCHEZ	0	146	\$ 6.000
15	ESTACION DE SERVICIO	COPEC S.A	129,58	218	\$ 336.416
16	HOSTAL	JOAQUINA COLQUE	383,44	192	\$ 729.406
17	HOSTAL	SUINDA RAMOS	150	208	\$ 285.341
18	HOSTAL	HILDA ANZA	228,27	223	\$ 434.231
19	HOSTAL	SARA PLAZA	171,48	190	\$ 326.201
20	HOSTAL	VICTOR CUEVAS	661,04	240	\$ 1.257.477
21	RESTAURANTE	LUCIA COCA	322,62	242	\$ 135.061
22	RESTAURANTE	EDUARDO COLQUE	244,6	154	\$ 630.114
23	HOSTAL	JOSE BARRIENTOS	625,03	287	\$ 1.188.976
24	VIVIENDA	JORGE ZABALETA	983,74	260	\$ 1.636.292
25	FERIA ARTESANAL	ELYS IBAÑEZ	350,96	259	\$ 558.432

26	HOSTAL	ZAIDA CISTERNA	120	271	\$ 126.818
27	VIVIENDA	ANGELICA COLAMAR	266,8	270	\$ 710.655
28	VIVIENDA	MARIA VERGARA	299,18	293	\$ 796.903
29	HOTEL	COMERCIAL SUCCESO LTDA	4093	332	\$ 225.200
30	PLANTA CULTIVO H	C,A SOCAIRE	214,28	345	\$ 407.618
31	LOCAL COMERCIAL	DANIELA PUCA	0	356	\$ 25.166
32	DEMOLICION	MUNICIPALIDAD SPA	0	349	\$ 473.840
33	PANADERIA	NURY GOMEZ	59,23	394	\$ 113.382
34	HOSTAL	CARMEN HUACA	272,05	393	\$ 97.638
35	HOSTAL	KARINA COLQUE	139,14	395	\$ 266.352

TOTAL	12503,31
-------	----------

\$ 14.637.225
------------------

## DERECHOS POR CERTIFICADOS

FECHA	FOLIO	NOMBRE	CONCEPTO	DENOMINACIÓN	MONTO
15-01-2018	6	PAOLA VALDIVIA CARPANCHAY	MANTENCIÓN DE MATERIAL DE CONSTRUCCIÓN EN LA VÍA PUBLICA	PERMISO DE OBRA MENOR	\$ 18.810
29-01-2018	10	NELLY QUIÑONES PERALTA	MANTENCIÓN DE MATERIAL DE CONSTRUCCIÓN EN LA VÍA PUBLICA	PERMISO DE OBRA MENOR	\$ 4.700
30-01-2018	11	RAIMUNDO LUGARO CARVAJAL	MANTENCIÓN DE MATERIAL DE CONSTRUCCIÓN EN LA VÍA PUBLICA	PERMISO DE OBRA MENOR	\$ 32.910
02-02-2018	13	PAMELA IBARRA HERRERA	MANTENCIÓN DE MATERIAL DE CONSTRUCCIÓN EN LA VÍA PUBLICA	PERMISO DE OBRA MENOR	\$ 9.420
06-02-2018	14	PAMELA IBARRA HERRERA	MANTENCIÓN DE MATERIAL DE CONSTRUCCIÓN EN LA VÍA PUBLICA	PERMISO DE OBRA MENOR	\$ 9.410
09-02-2018	15	PAMELA IBARRA HERRERA	MANTENCIÓN DE MATERIAL DE CONSTRUCCIÓN EN LA VÍA PUBLICA	PERMISO DE OBRA MENOR	\$ 9.410
01-03-2018	28	HUGO ARAMAYO RETA	MANTENCIÓN DE MATERIAL DE CONSTRUCCIÓN EN LA VÍA PUBLICA	PERMISO DE OBRA MENOR	\$ 70.950
10-04-2018	61	JAVIER CAMPAÑA ORELLANA	PAGO DE RETIRO DE ESCOMBROS	PERMISO DE OBRA MENOR	\$ 9.460
11-04-2018	62	THE HOTEL COMPANY S.A	PAGO DE RETIRO DE ESCOMBROS	PERMISO DE OBRA MENOR	\$ 9.460
20-05-2018	101	COMITÉ DE AGUA POTABLE	RETURA DE ACERA, CALZADA U OTROS.	OTROS DERECHOS DE OBRAS	\$ 9.480
28-05-2018	107	INVERSIONES ATACAMA	MANTENCIÓN DE MATERIAL DE CONSTRUCCIÓN EN LA VÍA PUBLICA	PERMISO DE OBRA MENOR	\$ 213.328
28-05-2018	106	FELIX COLQUE RAMOS	MEJORAMIENTO FACHADA Y CIERRE PERIMETRAL.	OTROS DERECHOS DE OBRAS	\$ 28.440
30-05-2018	109	ELIAS BERNA MENDOZA	CONCEPTO PLANO DIGITAL	OTROS DERECHOS DE OBRAS	\$ 7.110
13-06-2018	129	REIJO PASANEN	MANTENCIÓN DE MATERIAL DE CONSTRUCCIÓN EN LA VÍA PUBLICA	PERMISO DE OBRA MENOR	\$ 14.260
12-06-2018	127	MANUEL SILVESTRE GOMEZ	CONCEPTO PLANO DIGITAL	OTROS DERECHOS DE OBRAS	\$ 7.130
22-06-2018	139	COMITÉ DE AGUA POTABLE	RETURA DE ACERA, CALZADA U OTROS.	OTROS DERECHOS DE OBRAS	\$ 9.510
26-06-2018	143	COMITÉ DE AGUA POTABLE	RETURA DE ACERA, CALZADA U OTROS.	OTROS DERECHOS DE OBRAS	\$ 9.510
27-06-2018	145	CELSO ALFREDO PEREZ DIAZ	POR OBRA NUEVA Y AMPLIACIÓN	OTROS DERECHOS DE OBRAS	\$ 3.870
29-06-2018	148	WILMA QUIÑONES PERALTA	MANTENCIÓN DE MATERIAL DE CONSTRUCCIÓN EN LA VÍA PUBLICA	PERMISO DE OBRA MENOR	\$ 19.010
06-07-2018	158	WILMA QUIÑONES PERALTA	MANTENCIÓN DE MATERIAL DE CONSTRUCCIÓN EN LA VÍA PUBLICA	PERMISO DE OBRA MENOR	\$ 4.770
17-07-2018	173	MARISEL COLQUE ANGULO	CONCEPTO PLANO DIGITAL	OTROS DERECHOS DE OBRAS	\$ 7.150
19-07-2018	177	WILMA QUIÑONES PERALTA	MANTENCIÓN DE MATERIAL DE CONSTRUCCIÓN EN LA VÍA PUBLICA	PERMISO DE OBRA MENOR	\$ 4.770
26-07-2018	184	NELLY QUIÑONES PERALTA	MANTENCIÓN DE MATERIAL DE CONSTRUCCIÓN EN LA VÍA PUBLICA	PERMISO DE OBRA MENOR	\$ 4.770
27-07-2018	186	PAOLA VALDIVIA CARPANCHAY	CONCEPTO DE FOTOCOPIA SIMPLE ARCHIVOS	OTROS DERECHOS DE OBRAS	\$ 380
06-08-2018	195	HOTELERIA Y SEERVICIOS LICKANA LTDA	CONCEPTO DE CIERRE PROVISORIO	PERMISO DE OBRA MENOR	\$ 143.190
08-08-2018	203	MIGUEL ALPACA BARRIENTOS	CONCEPTO DE ALTERACIÓN, REPARACIÓN, OBRAS MENORES Y PROVISORIAS	PERMISO DE OBRA MENOR	\$ 24.000
08-08-2018	202	MIGUEL ZAMBRANO SERRANO	CONCEPTO PLANO DIGITAL	OTROS DERECHOS DE OBRAS	\$ 7.160
21-08-2018	229	TERRA EXTREME TURISMO LIMITADA	PUBLICACIÓN ADICIONAL	OTROS DERECHOS DE OBRAS	\$ 44.745
23-08-2018	233	TOMAS QUEZADA DURAN	CONCEPTO PLANO DIGITAL	OTROS DERECHOS DE OBRAS	\$ 7.160
10-09-2018	252	WILMA QUIÑONES PERALTA	MANTENCIÓN DE MATERIAL DE CONSTRUCCIÓN EN LA VÍA PUBLICA	PERMISO DE OBRA MENOR	\$ 14.380
07-09-2018	250	GUIDO BERSEZIO	CONCEPTO PLANO DIGITAL	OTROS DERECHOS DE OBRAS	\$ 7.160
20-09-2018	261	JOSE RAMOS BRAVO	PAGO DE RETIRO DE ESCOMBROS	PERMISO DE OBRA MENOR	\$ 19.170
24-09-2018	265	JOSE RAMOS BRAVO	PAGO DE RETIRO DE ESCOMBROS	PERMISO DE OBRA MENOR	\$ 19.170
24-09-2018	3161	WILMA QUIÑONES PERALTA	MANTENCIÓN DE MATERIAL DE CONSTRUCCIÓN EN LA VÍA PUBLICA	PERMISO DE OBRA MENOR	\$ 4.790
26-09-2018	272	INVERSIONES ATACAMA SPA	MANTENCIÓN DE MATERIAL DE CONSTRUCCIÓN EN LA VÍA PUBLICA	PERMISO DE OBRA MENOR	\$ 71.880
01-10-2018	279	LORENZO BERG	CONCEPTO PLANO DIGITAL	OTROS DERECHOS DE OBRAS	\$ 14.410
10-10-2018	302	WILMA QUIÑONES PERALTA	MANTENCIÓN DE MATERIAL DE CONSTRUCCIÓN EN LA VÍA PUBLICA	PERMISO DE OBRA MENOR	\$ 4.800
16-10-2018	3554	WILMA QUIÑONES PERALTA	MANTENCIÓN DE MATERIAL DE CONSTRUCCIÓN EN LA VÍA PUBLICA	PERMISO DE OBRA MENOR	\$ 4.800
18-10-2018	311	INVERSIONES ATACAMA SPA	MANTENCIÓN DE MATERIAL DE CONSTRUCCIÓN EN LA VÍA PUBLICA	PERMISO DE OBRA MENOR	\$ 72.020
19-10-2018	314	WILMA QUIÑONES PERALTA	MANTENCIÓN DE MATERIAL DE CONSTRUCCIÓN EN LA VÍA PUBLICA	PERMISO DE OBRA MENOR	\$ 4.800
23-10-2018	321	JOSE RAMOS BRAVO	MANTENCIÓN DE MATERIAL DE CONSTRUCCIÓN EN LA VÍA PUBLICA	PERMISO DE OBRA MENOR	\$ 14.400
05-11-2018	343	WILMA QUIÑONES PERALTA	MANTENCIÓN DE MATERIAL DE CONSTRUCCIÓN EN LA VÍA PUBLICA	PERMISO DE OBRA MENOR	\$ 9.630
12-11-2018	358	RUBEN TITICHOCA BURGOS	MANTENCIÓN DE MATERIAL DE CONSTRUCCIÓN EN LA VÍA PUBLICA	PERMISO DE OBRA MENOR	\$ 4.820
22-11-2018	378	JOSE ARAYA MOYA	MANTENCIÓN DE MATERIAL DE CONSTRUCCIÓN EN LA VÍA PUBLICA	PERMISO DE OBRA MENOR	\$ 4.820
29-11-2018	386	JAVIER REYES DUEÑAS	MANTENCIÓN DE MATERIAL DE CONSTRUCCIÓN EN LA VÍA PUBLICA	PERMISO DE OBRA MENOR	\$ 43.340
28-12-2018	421	PAULINA CORTEZ	MANTENCIÓN DE MATERIAL DE CONSTRUCCIÓN EN LA VÍA PUBLICA	PERMISO DE OBRA MENOR	\$ 33.850
<b>PAGOS DE DESARCHIVO DE CARPETAS</b>					
26-06-2018	151	ZENEIDA RESTREPO JARAMILLO	PAGO DE DESARCHIVO DE CARPETA	OTROS DERECHOS DE OBRAS	\$ 7.130
05-07-2018	156	OSCAR RODRIGUEZ OYEDO	PAGO DE DESARCHIVO DE CARPETA	OTROS DERECHOS DE OBRAS	7.150
23-07-2018	179	CARLOS COLQUE GUTIERREZ	PAGO DE DESARCHIVO DE CARPETA	OTROS DERECHOS DE OBRAS	\$ 35.760
24-07-2018	182	BYRON LEIVA MAYO	PAGO DE DESARCHIVO DE CARPETA	OTROS DERECHOS DE OBRAS	\$ 7.152
07-08-2018	198	HOTEL DIEGO DE ALMAGRO	PAGO DE DESARCHIVO DE CARPETA	OTROS DERECHOS DE OBRAS	\$ 7.160
02-08-2018	193	MARIA BERNA ESTELO	PAGO DE DESARCHIVO DE CARPETA	OTROS DERECHOS DE OBRAS	\$ 7.160
28-09-2018	277	NICOLAS MARDONES LOBOS	PAGO DE DESARCHIVO DE CARPETA	OTROS DERECHOS DE OBRAS	\$ 7.190
18-10-2018	312	CLAUDIA CABEZA ARAMAYO	PAGO DE DESARCHIVO DE CARPETA	OTROS DERECHOS DE OBRAS	\$ 7.200
31-10-2018	338	DANIEL MORAGA GUASCH	PAGO DE DESARCHIVO DE CARPETA	OTROS DERECHOS DE OBRAS	\$ 7.200
<b>TOTAL</b>					<b>\$ 1.185.615</b>



## ASESORÍA JURÍDICA

### ASESOR JURÍDICO: YASNA JACOMÉ PASTÉN

En el artículo 28, de la Ley 18.695, se señala que, corresponderá a la unidad encargada de la asesoría jurídica, prestar apoyo en materias legales al alcalde y al concejo. Además, informará en derecho todos los asuntos legales que las distintas unidades municipales le planteen, las orientará periódicamente respecto de las disposiciones legales y reglamentarias, y mantendrá al día los títulos de los bienes municipales.

Podrá, asimismo, iniciar y asumir la defensa, a requerimiento del alcalde, en todos aquellos juicios en que la municipalidad sea parte o tenga interés, pudiendo comprenderse también la asesoría o defensa de la comunidad cuando sea procedente y el alcalde así lo determine.

Además, cuando lo ordene el alcalde, deberá efectuar las investigaciones y sumarios administrativos, sin perjuicio que también puedan ser realizados por funcionarios de cualquier unidad municipal, bajo la supervigilancia que al respecto le corresponda a la asesoría jurídica.

## Causas 2018

LABORAL						
TRIBUNAL	RIT/ROL	MATERIA	CALIDAD PROCESAL	ESTADO	RESULTADO	PAGOS/ COBROS
Juzgado del Trabajo Calama	O-391-2017	Bono Proporcional ley 19.933	Demandada	Concluida a 26-12-2018	Rechazada	Sin Pago
Juzgado del Trabajo Calama	O-1-2018	Desafuero	Demandante	Concluida a 10-05-2018	Acuerdo	Sin Pago
Juzgado del Trabajo Calama	O-52-2018	Desafuero	Demandante	Concluida a 23-04-2018	Acuerdo	Sin Pago
Juzgado del Trabajo Calama	O-80-2018	Desafuero	Demandante	Concluida a 20-07-2018	Rechazada	Sin Pago
Juzgado del Trabajo Calama	O-153-2018/O-150-2018	Nulidad del Despido/Unidad Operativa	Demandada	Cumplimiento 02-10-2018	Condena	Cobranza C-159-2018
Juzgado del Trabajo Calama	O-149-2018/O-152-2018/ O-154-2018	Nulidad del despido/ PDTI	Demandada	Cumplimiento 19-12-2018	Condena	Cobranza

Juzgado del Trabajo Calama	T-47-2018	Tutela Laboral	Demandada	Concluida 02-01-2019	Rechazada	Sin Pago
Juzgado del Trabajo Calama	O-249-2018/O-255-2018/O-251-2018	Nulidad del Despido/ PPF Paunacota	Demandada	Concluida 08-01-2019	Condena	Cobranza
Juzgado del Trabajo Calama	O-256-2018	Nulidad del Despido/PPF Paunacota	Demandada	Concluida 25-01-2019	Condena	Cobranza
Juzgado del Trabajo Calama	M-209-2018	Nulidad del despido/Atacama Sun	Demandada Solidaria	Suspendida 19-12-2018	Condena/Solidaria	Suspendido C.A
Juzgado del Trabajo Calama	M-211-2018	Nulidad del despido/Atacama Sun	Demandada Solidaria	Suspendida 24-12-2018	Condena/Solidaria	Suspendido C.A
Juzgado del Trabajo Calama	M-214-2018	Nulidad del Despido/Atacama Sun	Demandada Solidaria	Suspendida 19-12-2018	Condena/Solidaria	Suspendido C.A
Juzgado del Trabajo Calama	M-215-2018	Nulidad del Despido/Atacama Sun	Demandada Solidaria	Suspendida 02-01-2019	Condena/Solidaria	Suspendido C.A
Juzgado del Trabajo Calama	M-216-2018	Nulidad del Despido/Atacama Sun	Demandada Solidaria	Suspendida 19-12-2018	Condena/Solidaria	Suspendido C.A
Juzgado del Trabajo Calama	M-220-2018	Nulidad del Despido/Atacama Sun	Demandada Solidaria	Suspendida 10-12-2018	Condena/Solidaria	Suspendido C.A
Juzgado del Trabajo Calama	O-330-2018/O-336-2018/O-337-2018/O-359-2018	Nulidad del Despido/Atacama Sun	Demandada Solidaria	Vigente	Audiencia 27-03-2019	Vigente
Juzgado del Trabajo Calama	M-225-2018	Nulidad del Despido/Atacama Sun	Demandada Solidaria	Suspendida 08-01-2019	Condena/Solidaria	Suspendido C.A
Juzgado del Trabajo Calama	M-226-2018	Nulidad del Despido/Atacama Sun	Demandada Solidaria	Suspendida 04-01-2019	Condena/Solidaria	Suspendido C.A

Juzgado del Trabajo Calama	M-228-2018	Nulidad del Despido/Atacama Sun	Demandada Solidaria	Suspendida 05-02-2019	Rechazada	Suspendido C.A
Juzgado del Trabajo Calama	M-229-2018	Nulidad del despido/Atacama Sun	Demandada Solidaria	Suspendida 05-02-2019	Rechazada	Suspendido C.A
Juzgado del Trabajo Calama	O-391-2018	Nulidad del Despido/PPF Paunacota	Demandada	Concluida 28-02-2018	Acuerdo	Pendiente
<b>COBRANZA</b>						
TRIBUNAL	RIT/ROL	MATERIA	CALIDAD PROCESAL	ESTADO	RESULTADO	PAGOS/COBROS
Juzgado de Cobranza Calama	D-75-2018	Administradora de Fondos de Pensión	Demandada	Suspendida 11-01-2019	Suspendida	Suspendido
Juzgado de Cobranza Calama	C-8-2018	Nulidad del Despido/DIDECO	Demandada	Concluida 27-11-2018	Condena	<b>\$89.879.880</b>
Juzgado de Cobranza Calama	D-1510-2018	AFP HABITAT	Demandada	Suspendida 10-08-2018	Suspendida	Suspendido
Juzgado de Cobranza Calama	C--220-2017	Rivera/Municipalidad de San Pedro	Demandada	Vigente	Condena	<b>\$106.347.668</b>
Juzgado de Cobranza Calama	C-159-2018	Nulidad del Despido/Unidad Operativa	Demandada	Concluida 18-12-2018	Condena	<b>\$46.524.384</b>
<b>CIVIL</b>						
2° Juzgado de Letras Calama	C-435-2018	Arrendamiento	Demandante	Archivada 22-08-2018	Archivada	Archivada
4° Juzgado de Letras Antofagasta	C-3515-2018/E-779-2018	PROCOIN/Indemnización de Perjuicios	Demandada	Vigente/Sin Notificación	Vigente	Vigente

2° Juzgado de Letras de Calama	C-3033-2018	Atacama Sun/Indemnización de Perjuicios	Demandada	Vigente/ Sin Notificación	Vigente	Vigente
<b>CORTE DE APELACIONES</b>						
TRIBUNAL	RIT/ROL	MATERIA	CALIDAD PROCESAL	ESTADO	RESULTADO	PAGOS/ COBROS
CORTE DE APELACIONES ANTOFAGASTA	Administrativo 25-2018	Mal de Puna/Suspensión Patente	Recurrido	Vigente/Impugnación	Acoge Reclamo	No Procede

## Informe 26 Causas Judiciales 2018

En San Pedro de Atacama, 07 de marzo de 2019.

### INFORME N°26

En respuesta a lo solicitado por la Administración Municipal, relativo a las causas judiciales en las que ha intervenido la I. Municipalidad de San Pedro de Atacama el año 2018, vengo en exponer lo siguiente:

#### VISTOS:

1. Causas judiciales relacionadas el RUT 69.252.500, en el portal del Poder Judicial ([www.pjud.cl](http://www.pjud.cl))
2. Base de datos de la Unidad Asesoría Jurídica, respecto de las causas judiciales en que la Municipalidad ha participado como demandante, demandado, querellante o querellado.

#### NORMATIVA APLICABLE A LA MATERIA:

**Artículo 67 de la Ley N°18.695, Orgánica Constitucional de Municipalidades, que dispone:** *El alcalde deberá dar cuenta pública al concejo, al consejo comunal de organizaciones de la sociedad civil y al consejo comunal de seguridad pública, a más tardar en el mes de abril de cada año, de su gestión anual y de la marcha general de la municipalidad. Deberán ser invitados también a esta sesión del concejo, las principales organizaciones comunitarias y otras relevantes de la comuna; las autoridades locales, regionales, y los parlamentarios que representen al distrito y la circunscripción a que pertenezca la comuna respectiva.*

*La cuenta pública se efectuará mediante informe escrito, el cual deberá hacer referencia a lo menos a los siguientes contenidos:*

f) Un resumen de las auditorías, sumarios y juicios en que la municipalidad sea parte, las resoluciones que respecto del municipio haya dictado el Consejo para la Transparencia, y de las observaciones más relevantes efectuadas por la Contraloría General de la República, en cumplimiento de sus funciones propias, relacionadas con la administración municipal;

**SE INFORMA:**

Durante el año 2018, la Municipalidad de San Pedro de Atacama ha intervenido en **30 causas judiciales**, pagando por concepto de indemnización de perjuicios la suma total de **\$242.751.932.** (doscientos cuarenta y dos millones setecientos cincuenta y unos mil novecientos treinta y dos pesos). El total indicado anteriormente, se divide en:

A. 21 causas en sede laboral, de las cuales 8 se encuentran concluidas, 2 en estado de cumplimiento (cobranza judicial), 10 causas suspendidas por la Corte de Apelaciones de Antofagasta a resolver el 2019, y una vigente para el año 2019.

B. 5 causas en sede cobranza laboral, de las cuales 2 se encuentran concluidas, 2 suspendidas y una vigente para el año 2019. Se han pagado en sede de cobranza la suma de \$242.751.932.

C. 3 causas en sede civil, 1 archivada y 2 vigentes para el año 2019.

D. 1 recurso de reclamación administrativo, ante la Corte de Apelaciones de Antofagasta, vigente para el año 2019.

El detalle de cada causa judicial señalada, se encuentra en la planilla que se adjunta al presente informe

Sin otro particular, saluda muy atte.,



SEBASTIÁN HUERTA PALTA  
ABOGADO  
RUT 15.099.433-0

**ABOGADO; ASESOR JURIDICO  
I. MUNICIPALIDAD SAN PEDRO DE ATACAMA**

**MEMO 30 (remite información sumarios e informes)**

**MEMO: Nº 30/2019.-**

**MAT.: Informa y remite lo que indica.**

\_\_\_\_\_  
San Pedro de Atacama, 11 de marzo de 2019.-

**DE : YASNA JACOME PASTÉN  
ASESOR JURÍDICO  
I. MUNICIPALIDAD DE SAN PEDRO DE ATACAMA.**

**A : SRTA. MARIA JEREZ LOPEZ  
ALCALDESA (S)  
I.MUNICIPALIDAD DE SAN PEDRO DE ATACAMA.**

**CC : SRTA. ROXANA ARANDA CARU  
SECRETARIA MUNICIPAL  
CONTROL INTERNO(S)  
I.MUNICIPALIDAD DE SAN PEDRO DE ATACAMA.**

Junto con saludar cordialmente, mediante el presente, vengo en remitir a Ud. información solicitada de conformidad a lo dispuesto en el artículo 67 letra f) de la Ley Nº18.695, Orgánica Constitucional de Municipales.

Se hace presente que, a través de este Memorándum se remite información que obra en poder de la suscrita y que dice relación a sumarios administrativos correspondientes al año 2018 y observaciones más relevantes efectuadas por Contraloría General de la República, por cuanto la información respecto a juicios ha sido remitida previamente por el Abogado Sebastián Huerta Palta mediante Memorándum Nº26.

- a) Sumarios Administrativos: Se acompaña listado sumarios instruidos en el periodo 2018.

b) Observaciones más relevantes efectuadas por Contraloría General de la República: Se hace presente que la suscrita mantiene en su poder los siguientes informes finales, y los cuales han sido ingresados mediante oficina de partes de este municipio en el periodo 2018, a saber:

1. Informe Final de Investigación Especial Nº 307/2017 de fecha 16 de enero de 2018, el cual dice relación con la ejecución del proyecto “Reposición museo arqueológico Gustavo Le Paige de San Pedro de Atacama.”

El antes referido informe se emite en virtud de denuncia formulada los señores José Manuel Larraín Ríos, en representación de la empresa constructora Procoin Industrial S.A., Ulises Cárdenas Hidalgo y Patricio Bustamante Díaz, sobre controversias de cabida del edificio en el terreno, omisión de la consulta indígena establecida en el convenio 169 OIT y demolición del aludido museo.

2. Informe Final Nº368/2018 de fecha 16 de octubre de 2018, “Sobre auditoría a la formulación, ejecución y control presupuestario y financiero en la Municipalidad de San Pedro de Atacama.”

El antes referido informe se emite con el objeto verificar que el proceso de formulación, ejecución y control presupuestario del municipio fue realizado de manera eficiente y eficaz, conforme la normativa que regula la materia, manteniendo el equilibrio financiero acorde a las normas contables vigentes, para el periodo comprendido entre el 1 de enero y el 31 de diciembre de 2016. Además, tuvo por finalidad el examen de algunos rubros o partidas del balance, para comprobar la razonabilidad e integridad de los mismos y la acreditación y legalidad de las erogaciones efectuadas entre los periodos 2016 y 2017. Asimismo, atender una denuncia sobre presunto abandono de funciones por parte del Alcalde de la Municipalidad de San Pedro de Atacama, por no haber concurrido a dependencias municipales sin justificación aparente entre los días 24 al 29 de agosto de 2017.

Sin otro particular, saluda atte,



**YASNA JACOME PASTÉN**  
**ASESOR JURÍDICO**  
**I. MUNICIPALIDAD DE SAN PEDRO DE ATACAMA**

**YJP**

**Distribución:**

- ✓ Alcaldía (1)
- ✓ Secretaria Municipal (1)
- ✓ Archivo (1)

**SUMARIOS ADMINISTRATIVOS, INVESTIGACIONES SUMARIAS Y BREVES INVESTIGACIONES 2018  
 (YASNA JACOME)**

Nº Decreto	Materia	Fiscal o Investigador	Situación
3.518/18	Breve Investigación hechos informados mediante Informe Nº003 de Doña Carole Perez Rubilar.	Yasna Jacome Pastén Abogada Asesoría Jurídica	Formulación de cargos

**SUMARIOS E INVESTIGACIONES ADMINISTRATIVAS AÑO 2018**

Nº DTO. EXENTO	MATERIA	SITUACIÓN EXPEDIENTE
133/18	Instrúyase Investigación Sumaria, a quienes resulten responsables por el cobro indebido de Boleta de Garantía N° 336248-5 de la Empresa Distribuidora Cummins Chile S.A	En trámite
	Instrúyase Investigación Sumaria, a Doña Gabriela Aliste Astorga, Secretaria Comunal de Planificación y a quienes resulten responsables.	

145/18	<p>Instrúyase Investigación Sumaria, a Doña Mariana Jerez López, Administradora Municipal y a quienes resulten responsables.</p> <p>Instrúyase Investigación Sumaria, a Don Christian Parra Toro, Director de Control y a quienes resulten responsables.</p> <p>Instrúyase Investigación Sumaria, a Don Javier Álamos Manríquez, Director de la dirección de Desarrollo Comunitario y a quienes resulten responsables.</p>	En Trámite
579/18	Instrúyase Sumario Administrativo, a los funcionarios Mario Gutiérrez Ramos y Raúl Aguilera Martínez; a fin de establecer las responsabilidades frente a los hechos aludidos mediante Decreto Exento N° 579 de fecha 12 de Marzo de 2018.	En Trámite
580/18	Instrúyase Investigación Sumaria, a los funcionarios que resulten responsables en el caso del niño Nicolás Barreda Mora; a fin de establecer las responsabilidades frente a los hechos aludidos mediante Decreto Exento N° 580 de fecha 12 de Marzo de 2018.	En Trámite
1173/18	Instrúyase Sumario Administrativo, al o los funcionarios que resulten involucrados (as); en los hechos aludidos mediante Decreto Exento N° 1173 de fecha 09 de Mayo de 2018.	En trámite
1328/18	Instrúyase Sumario Administrativo; a fin de investigar las eventuales responsabilidades administrativas de los funcionarios, en la falta de resguardo del patrimonio de la entidad y desorden administrativo en la supervisión y control de los contratos del terminal de buses en la comuna de San Pedro de Atacama. Lo anterior; mediante Decreto Exento N° 1328 de fecha 24 de Mayo de 2018.	En trámite

1329/18	Instrúyase Sumario Administrativo; procedimiento disciplinario ordenado a causa de lo advertido en el Informe Final N° 539 del 2015, por cuanto la fiscal designada en su oportunidad se habría abstenido de su tramitación, toda vez que estaba imposibilitada de aplicar alguna medida a los directores y administradora municipal de la época, obedeciendo al orden jerárquico. Lo anterior; mediante Decreto Exento N° 1329 de fecha 24 de Mayo de 2018.	En trámite
1450/18	Instrúyase Sumario Administrativo, al Funcionario involucrado, Asistente de la Educación del Liceo Agropecuario Lickan Antai C-30 de San Pedro de Atacama; a fin de establecer responsabilidades administrativas en los hechos aludidos mediante Decreto Exento N° 1450 de fecha 06 de Junio de 2018.	Cerrado
2265/18	Sobreséase el Sumario Administrativo, incoado para establecer las responsabilidades administrativas del Funcionario Asistente de la Educación del Liceo Agropecuario Lickan Antai C-30 de San Pedro de Atacama.	Cerrado
2854/18	Instrúyase Investigación Sumaria, al Funcionario Waldo Corante Corante, Encargado de Adquisiciones del DAEM de San Pedro de Atacama	En trámite
2853/18	Instrúyase Sumario Administrativo, al o los funcionarios del DAEM de San Pedro de Atacama, que resulten involucrados según los hechos aludidos en los vistos	En trámite
2855/18	Instrúyase Sumario Administrativo, al o los funcionarios del DAEM de San Pedro de Atacama, que resulten involucrados en los hechos asociados al pago de multas e intereses detallados en los vistos.	En trámite

## JUZGADO DE POLICÍA LOCAL

JUEZ: MAKARENA SONIA TERRAZAS CABRERA



### JUZGADO DE POLICIA LOCAL

#### SAN PEDRO DE ATACAMA

El Tribunal se crea según lo dispuesto en Art. N°1 de la ley N° 20.554, de fecha 23 de enero del 2012. Se aprueba su instalación en nuestra Comuna, a través del acuerdo N° 37 del Honorable Concejo Municipal de fecha 30 de enero del 2012 y a la vez creando los respectivos cargos:

Juez titular y Secretario Abogado. Por tanto, el Juzgado de Policía Local de San Pedro de Atacama se instala e inaugura el día 27 de Julio del 2018.

Cuenta con una dotación de 03 funcionarias:

(1)- Juez Titular: Doña Makarena Sonia Terrazas Cabrera, grado 7° E.M.

(2)- Administrativa:

- Doña Amanda Fabián Vía, grado 13° E.M.
- Doña Gicela Cruz Colque, grado 17° E.M.

Cabe señalar, que este Tribunal no cuenta con Secretario Abogado.

De acuerdo al segundo semestre del año 2018, se ha ingresado un total de 1.146 causas de diferentes materias de competencia, como, por ejemplo:

- Ley de N° 18.290, 15.231, 18.287 y los decretos del ministerio de transporte.
- Ley N° 19.925.-
- Ley de renta
- Ordenanza municipal
- Ley N°19.496.- y reglamento, sobre protección a los derechos de los consumidores.
- Ley N° 19.419.- sobre tabaco y cigarrillo

- D.L. 701 modificado por D.L. 2565, sobre fomento forestal
- D.S. 4363, ley de bosques
- Ley tenencia responsable
- D.F.L 458 del Ministerio de vivienda, sobre ley General y de Urbanismo y construcción y construcciones y ordenanzas, entre otras.

**Teniendo la siguiente recaudación:**

Recaudación en tesorería de la Municipalidad de San Pedro de Atacama

JULIO	AGOSTO	SEPTIEMBRE	OCTUBRE	NOVIEMBRE	DICIEMBRE
\$107.280	\$6.546.068	\$7.947.330	\$12.609.996	\$12.677.918	\$6.067.893

**TOTAL \$ 45.956.485.-**

Recaudación en tesorería de la Municipalidad de Calama

MAYO 80%	JUNIO 80%	AGOSTO 80%	NOVIEMBRE 80%	DICIEMBRE 80%
\$32.815.490	\$81.717.352	\$24.122.305	\$16.489.623	\$58.702.446

**TOTAL \$ 213.847.216.-**

Esta última se debe a las causas ingresadas durante el primer semestre del 2018, en el Tribunal de la Ciudad de Calama.

Atentamente.

Gicela Cruz Colque

Administrativa







## CAPÍTULO 2: GESTIÓN DE SERVICIOS MUNICIPALES

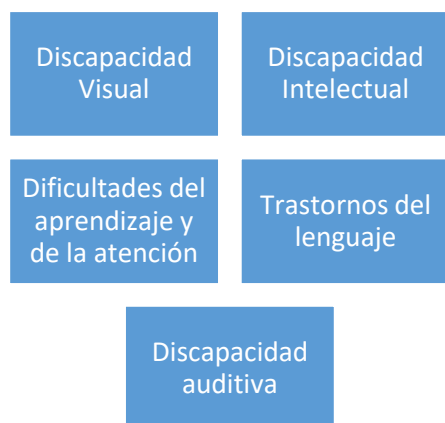
### DEPARTAMENTO DE EDUCACIÓN MUNICIPAL

DIRECTOR: ANA MARÍA VELIZ

Programa de Integración Escolar 2018

Establecimiento con Programa de Integración Escolar

ESTABLECIMIENTOS	PROFESIONALES	CANTIDAD
Liceo C-30 , Escuela E-26, CE Toconao, G-30 Socaire, G-27 Peine	ED. DIFERENCIAL	17
	PSICÓLOGO	3
	FONOAUDIOLOGA	2
	ASISTENTES	4
	TOTAL	27



Cantidad de Estudiantes Atendidos

RBD	ESTABLECIMIENTO	NEET	NEEP	TOTAL
269-0	ESCUELA E - 26	72	21	93

<b>270-4</b>	COMPLEJO EDUCACIONAL TOCONAO	31	11	42
<b>12842-2</b>	LICEO	44	26	70
<b>274-7</b>	PEINE	5	0	5
<b>277-1</b>	SOCAIRE	9	0	9

Matrículas por niveles en la Comuna

Nivel Educativo	Matrícula 2015	Matrícula 2016	Matrícula 2017	Matrícula 2018
<b>Pre- Básica</b>	227	246	243	<b>225</b>
<b>Básica</b>	847	895	1003	<b>1059</b>
<b>Media General</b>	205	239	288	<b>312</b>
<b>Total</b>	<b>1279</b>	<b>1380</b>	<b>1534</b>	<b>1596</b>

Variación matrículas 2017-2018

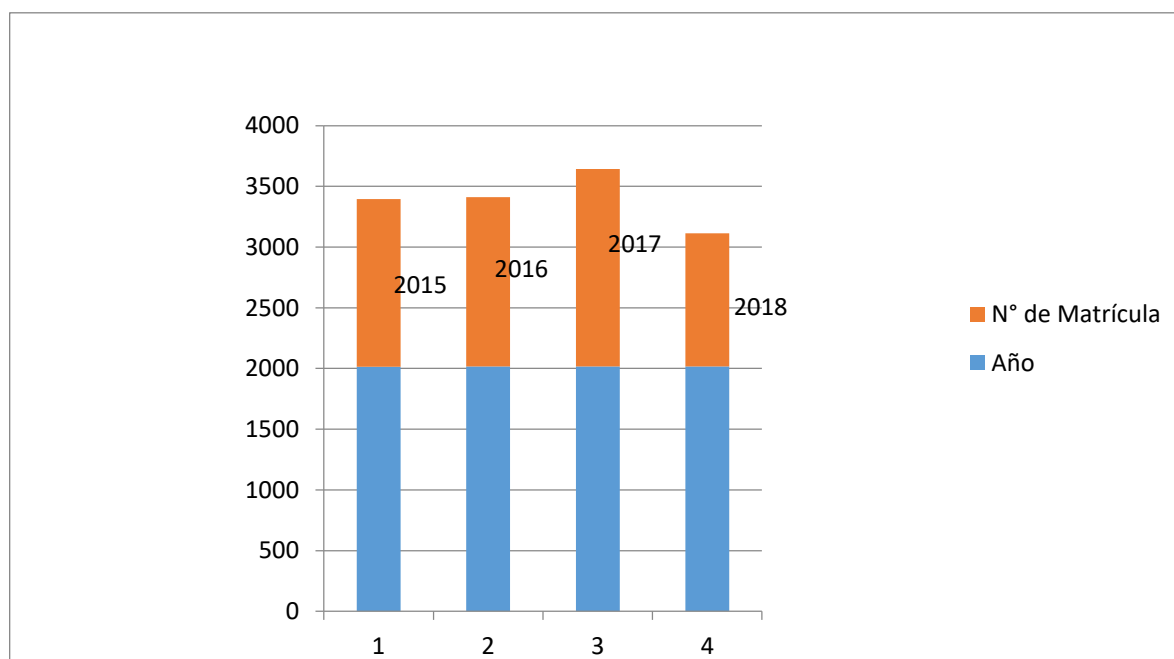
MATRÍCULA COMUNAL	Matrícula 2016	Matrícula 2017	Matrícula 2018	% DE VARIACIÓN 2017-2018
<b>MATRÍCULA</b>	<b>1380</b>	<b>1534</b>	<b>1596</b>	<b>4,04%</b>

La Matrícula en la comuna ha evidenciado en los últimos cuatro años, un aumento significativo en todos los niveles de enseñanza, producto de la llegada de nuevos grupos familiares, de las nuevas ofertas educacionales que está aportando el DAEM en las escuelas y liceo, que permite que los estudiantes puedan encontrar aquí lo que antes iban a buscar a otras comunas como Calama y Antofagasta.

ESTADÍSTICAS/MEDICIONES EXTERNAS

MATRÍCULA TOTAL AÑO 2015 - 2018	
Año	N° de Matrícula
2015	1380
2016	1396
2017	1625
2018	1095

#### ESTADÍSTICAS/MEDICIONES EXTERNAS



### RESULTADOS ACADEMICOS SIMCE 4TO BÁSICO

E.E	Año	Lenguaje	Ed. Matemáticas
S.P.A	2015	235	230
	2016	270	277
	2017	269	282
	Promedio Nacional	270	262
Toconao	2015	256	264
	2016	256	258
	2017	291	308
	Promedio Nacional	270	262

La Escuela E-26 San Pedro de Atacama en el nivel 4° básico, en la prueba de Lectura en los últimos tres años, ha logrado pasar la berrara de los 260 manteniéndose en esa alza estos dos últimos años. En la prueba de Matemática, en cambio, se observa una variación estos últimos tres años en que hubo primeramente una baja significativa en el puntaje obtenido el cual logró superar la barrera de los 300 puntos. Los resultados obtenidos por este Establecimiento se encuentran dentro del promedio nacional de colegios pertenecientes al Sistema Educativo Municipal.

El Complejo Educacional Toconao en el nivel 4° básico, en la prueba de Lectura manifiesta un aumento significativo respecto de la evaluación de años anteriores, superando sobre los 290 puntos. En matemática, se observa una disminución entre el año 2015 al 2016, sin embargo, obtuvo un aumento significativo en el puntaje del año 2017 superando los 300 puntos.

### RESULTADOS ACADEMICOS SIMCE 6TO BÁSICO

E.E	Año	Lenguaje	Ed. Matemáticas	Comp. del Medio
Toconao	2015	247	267	242
	2016	219	245	220
	2017	--	--	--
	Promedio Nacional	247	252	250
	Promedio Regional	244	247	246

**RESULTADOS ACADEMICOS SIMCE 8TO BÁSICO**

E.E	Año	Lenguaje	Ed. Matemáticas	Sociales	Naturales
Complejo	2015	238	259	--	236
	2016	--	--	--	--
	2017	223	257	--	257
	Promedio Nacional	245	261	266	258
Liceo C-30	2015	--	--	--	--
	2016	--	--	--	--
	2017	235	257	251	--
	Promedio Nacional	245	261	258	

En la medición de 8vo año básico en Lectura se observa un aumento leve del puntaje obtenido desde el 2015. En matemática se logró un alza significativa del puntaje en relación anterior.

RESULTADOS ACADEMICOS SIMCE 2do MEDIO

E.E.	Año	Lenguaje	Ed. Matemáticas	Sociales	Naturales
Complejo	2015	-	-	-	-
	2016	254	270	-	225
	2017	256	290	245	-
	Promedio Nacional	263	290	261	-
Liceo C-30	2015	251	257	248	248
	2016	249	256	234	-
	2017	258	258	-	238
	Promedio Nacional	242	251	-	239

En el Liceo Likan Antai rindió SIMCE en los 2do medios reflejando un aumento leve de los puntajes obtenidos entre el año 2016 al 2017 tanto en el área de Lectura y Matemática.

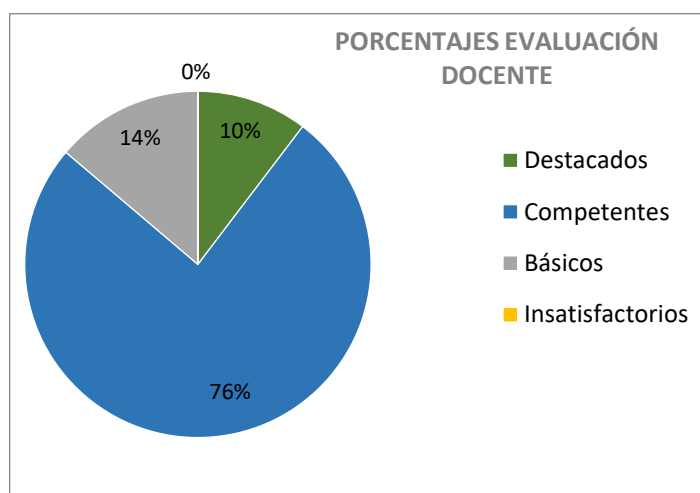
RECURSOS HUMANOS Y EVALUACION DOCENTEMÁS

RECURSOS HUMANOS DIC. 2018



Contrataciones DAEM	Nº
Docentes	130

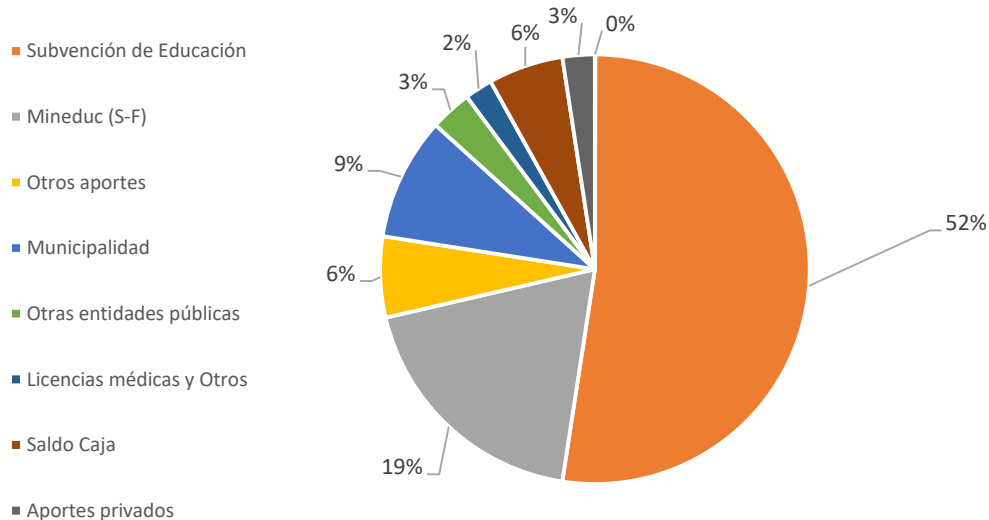
Asistentes de la Educación	87
Honorarios	4
Funcionarios Daem	17



Evaluación Docente	N° Docentes
Destacados	3
Competentes	22
Básicos	4
Insatisfactorios	0

#### EDUCACIÓN FINANZAS: INGRESOS

Monto total de ingresos M\$ 5.503.630





	2017	2018	Variación
Subvención de Educación	\$ 2.618.056	\$ 2.615.260	-0,1%
Mineduc (S-F)	\$ 947.227	\$ 964.539	1,8%
Otros aportes	\$ 304.042	\$ 576.314	90,0%
Municipalidad	\$ 462.000	\$ 729.500	57,9%
Otras entidades públicas	\$ 156.434	\$ 59.667	-62,0%
Licencias médicas y Otros	\$ 104.716	\$ 110.011	5,1%
Saldo Caja	\$ 281.963	\$ 351.509	24,7%
Aportes privados	\$ 121.263	\$ 96.830	-21,0%
<b>Total</b>	<b>\$ 4.995.701</b>	<b>\$ 5.503.630</b>	<b>10,2%</b>
Aportes privados	\$ 121.263	\$ 96.830	19,5%

#### APORTE MUNICIPAL

APORTE	M\$
2015	578,000
2016	492,000
2017	462,000
2018	729,500



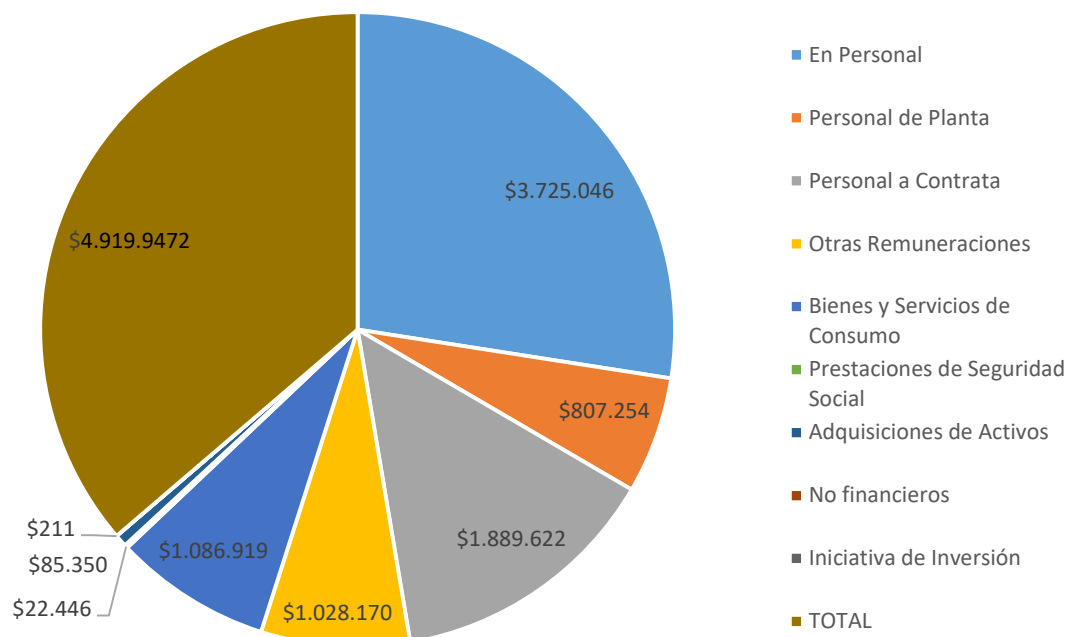
Disminuyo en un 20% en comparación al 2015 y en un 6% al 2016, en el año 2018 tuvo una subida considerable por las bajas en años anteriores de un 57,6%

EDUCACIÓN FINANZAS: GASTOS

GASTOS	M\$
En Personal	\$ 3,725,046
Personal de Planta	\$ 807,254
Personal a Contrata	\$ 1,889,622
Otras Remuneraciones	\$ 1,028,170
Bienes y Servicios de Consumo	\$ 1,086,919
Prestaciones de Seguridad Social	\$ 22,446
Adquisiciones de Activos	
No financieros	\$ 85,350
Iniciativa de Inversión	\$ 211
<b>TOTAL</b>	<b>\$ 4,919,972</b>

**MONTO TOTAL DE EGRESOS M\$ 4.919.972.-**

## EDUCACIÓN FINANZAS: GASTOS



## Expo Educación San Pedro de Atacama 2018





**Juegos Multigrados 2018**





DEPARTAMENTO DE SALUD MUNICIPAL

DIRECTOR: DOMINGO ÁVALOS MONDACA

El Departamento de Salud tiene por finalidad llevar la administración técnico-administrativo de la Salud en la Comuna, responsable de la supervisión y ejecución de los programas, y actividades que propendan al mejoramiento de la atención y provisión de los servicios de salud, la que es asumida por la Municipalidad de San Pedro de Atacama, el año 1987.

El Municipio en su calidad de administrador del sistema define la estructura organizacional de los Establecimientos de Atención Primaria y de la Unidad Encargada de la Salud, sobre la base del PLADECO, del Plan Anual de Salud comunal y del modelo de atención definido por el Ministerio de Salud.

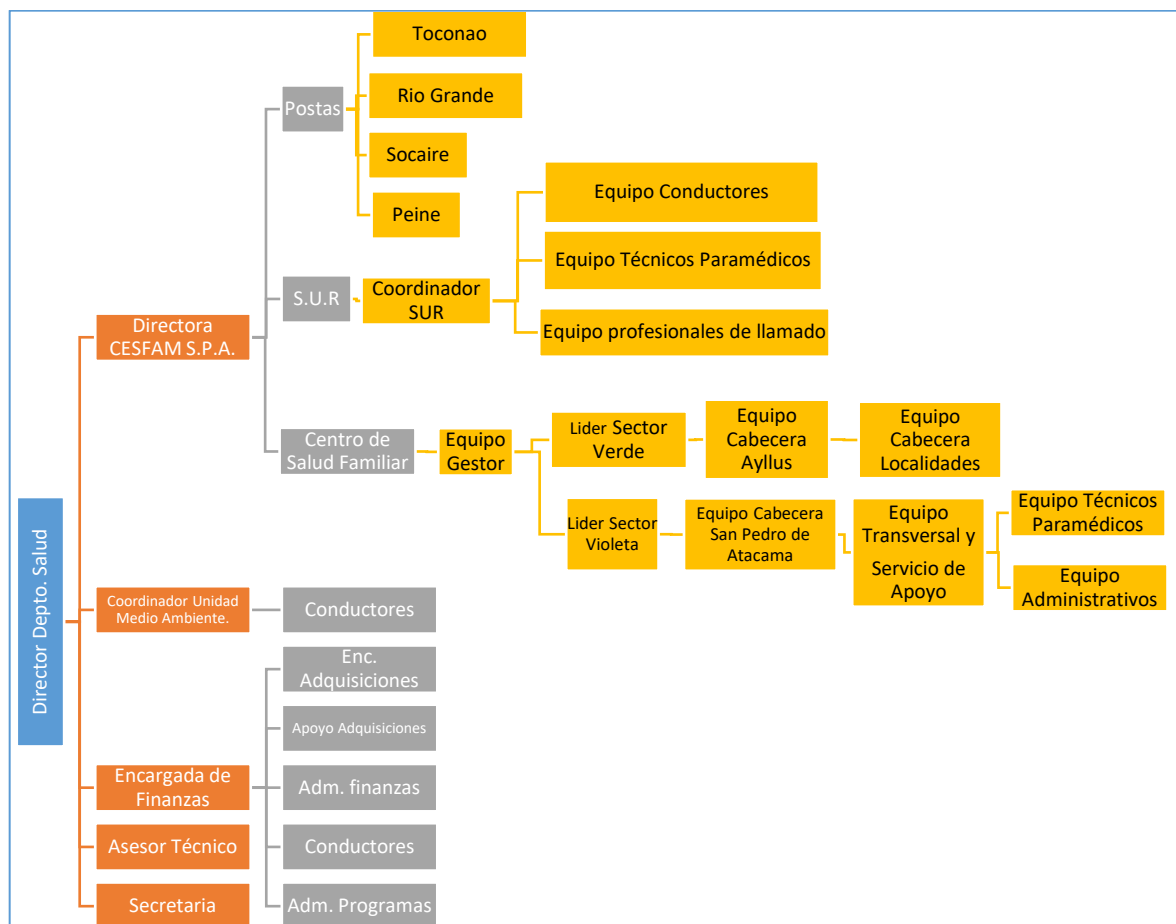
**MISION**

“Administrar eficaz, eficiente y transparentemente los fondos públicos y privados asignados para el funcionamiento del Sistema de Salud Público-Rural de la comuna de San Pedro de Atacama; derivando en una atención digna, oportuna, resolutive y de calidad en los establecimientos del nivel primario de salud”

**VISION**

“Evolucionar el servicio de salud otorgado a la comunidad, a las condiciones de satisfacción, prestaciones, tecnológicas, de infraestructura y calidad que son características del sector privado de salud”





## 1.-DOTACION DE PERSONAL DE APS

El Ministerio de Salud, a través del Servicio de Salud Antofagasta, destina a dos nuevos Médicos Generales de Zona a partir del mes de abril de 2018, con ello aumenta la dotación de médicos en la Comuna, la que alcanza un total de horas médicas y dentales de 308 horas semanales. Esta gestión permitió entre otras mejorar el Servicio de Urgencia Rural SUR en el Cesfam, lo que se traduce en turnos de llamados las 24 horas del día y con residencia en turnos de lunes a viernes de 17 hrs hasta las 21 hrs.

Con esta destinación también ha permitido cumplir con una de las necesidades presentadas por los pobladores de las localidades del Interior en el Plan de Salud Comunal, referido al aumento de horas médicas para sus poblados, es así que se siguen planificando nuevas rondas médicas semanales y extraordinarias en fines de semana.

Dentro de lo que es el nuevo Modelo Integral de Salud con Enfoque Familiar y Comunitario, los profesionales médicos tienen por misión realizar actividades relacionadas con este enfoque de atención, considerando su participación en actividades con la comunidad como parte del apoyo en la gestión de salud comunal.

Se cuenta con una cantidad de profesionales para abordar la canasta de prestaciones de atención primaria y servicio de urgencia rural los que se desagregan de la siguiente forma según categoría:

PROFESIONALES CATEG. A		CANTIDAD		DEPENDENCIA
MEDICOS CIRUJANOS	PROFESIONALES CATEG. B	CANTIDAD		
CIRUJANO DENTISTA	Enfermeras (os)	3		MUNICIPAL/SSA
TOTAL	Matrones (as)	2		
	Psicólogas (os)	2		
	Nutricionista	1		
	Kinesiólogos	3		
	Educadora párvulos	1		
	Trabajador (a) social	2		

PROFESIONALES CATEG. C	CANTIDAD
Técnicos de Enfermería	18
Técnico Social	1
Técnico Administrativo	1

PROFESIONALES CATEG. D	CANTIDAD
Paramédicos	3

PROFESIONALES CATEG. E	CANTIDAD	DEPENDENCIA
Administrativos	4	MUNICIPAL/SSA

PROFESIONALES CATEG. F	CANTIDAD
Auxiliares de servicio y conductores	13

También contamos con profesionales que, si bien no participan directamente en la canasta de prestaciones de atención primaria, forman parte integral e importante para la labor administrativa del Departamento de Salud Municipal, de acuerdo al siguiente detalle:

PERSONAL	CANTIDAD	CATEGORÍA
DIRECTOR	1	B
ENCARGADA DE FINANZAS	1	B
ASESOR TÉCNICO	1	B
APOYO ADQUISICIONES	1	B
ENCARGADO ADQUISICIONES	1	E
ENCARGADO MAQUINARIA	1	C
APOYO CONTABLE	1	C
SECRETARIA	2	C

## 2.- EJES DE GESTION NORMATIVOS MINISTERIALES DE APS

### Metas Sanitarias

El cumplimiento de metas sanitarias y de mejoras en la atención, según lo establecido en el artículo N° 4 de la Ley N° 19.813, las que son publicadas en el diario oficial durante el mes de septiembre. Determina el componente variable de la asignación de desarrollo y estímulo al desempeño colectivo.

En el año 2018 la Comuna cumplió con un 84,87% de las metas sanitarias.

Las metas sanitarias cumplidas el año 2018 para la comuna de San Pedro de Atacama, son las siguientes:

N°	DESCRIPCION	META	LOGRADO
1	Recuperación del riesgo en el Desarrollo Psicomotor de los niños y niñas entre 12 y 23 meses	90%	62.25%
2	Reducción del número de mujeres de 25 a 64 años sin el PAP vigente en los últimos tres años (2016-2017-2018)	Disminución 20%	100% Especulo de oro

3	A) Cobertura de alta odontológica en adolescentes de 12 años	72%	77.14%
	B) Cobertura de alta odontológica en embarazadas	64%	73,19%
	C) Cobertura de alta odontológica total en niños de 6 años	78%	80.70%
4	A) Cobertura efectiva en DM tipo 2 en personas de 15 y más años	12%	7,77%
	B) Evaluación anual del pie en personas con Diabetes bajo control de 15 y más años	90%	90.04%
	C) Aumento de la cobertura efectiva de personas de 15 y más años con Hipertensión arterial controlada	25%	19,62%
5	Cobertura de lactancia materna exclusiva (LME) en menores de 6 meses de vida	64%	54,3%
6	Consejo de Desarrollo Local en Salud funcionando regularmente	100%	100%
		<b>TOTAL</b>	<b>84.87%</b>

### 3.-ACTIVIDADES RELEVANTES

#### 3.1.- INTERCONSULTAS EN APS PARA DERIVACION POR ESPECIALIDAD

En esta instancia se deriva a un nivel de mayor resolución médica siendo durante el año 2018 un total de 1222 Interconsultas.

<b>ESPECIALIDAD</b>	<b>N° INTERCONSULTAS</b>
CARDIOLOGIA	26
CARDIOLOGIA INFANTIL	5
CIRUGIA	32
CIRUGIA INFANTIL	22
CIRUGIA BARIATRICA	0
CIRUGIA MAXILO FACIAL	34
CIRUGIA VASCULAR	1
CIRUGIA CABEZA CUELLO	3
COMITÉ ONCOLOGICO	1
CUIDADOS PALIATIVOS	0
DERMATOLOGIA	43
ENDOCRINOLOGIA	16
ENDOCRINOLOGIA INFANTIL	0
ENDODONCIA	27
FISIATRA	0
GASTROENTEROLOGO	10
GINECOLOGIA	89
IMAGENOLOGIA	61
IMPLANTOLOGIA	3
MEDICINA INTERNA	39
NEFROLOGIA	2
NEUROCIRUGIA	5
NEUROCIRUGIA INFANTIL	0
NEUROLOGIA	33
NEUROLOGIA INFANTIL	0
OBSTETRICIA INFANTIL	1

ODONTOPEDIATRA	33
OFTALMOLOGIA	184
ORTODONCIA	29
OTORRINO	78
PATOLOGIA CERVICAL	9
PATOLOGIA MAMARIA	19
PATOLOGIA ORAL	0
PEDIATRIA	15
PERIODONCIA	10
POLI ARO	82
POLI CHAGAS	3
POLI ECO	90
POLI ITS	14
POLI TACO	0
PROGRAMA VIH	4
PSIQUIATRIA	20
PSIQUIATRIA INFANTIL	3
RADIOLOGIA	2
REHABILITACION ORAL	5
REUMATOLOGIA	23
TRAUMATOLOGIA	76
TRAUMATOLOGIA INFANTIL	25
TTM & DOF	7
UNACESS	4
UROLOGIA	15
UROLOGIA INFANTIL	1
<b>TOTAL</b>	<b>1222</b>

Fuente: CESFAM S.P.A.

### **3.2.- REFORZAMIENTO ODONTOLÓGICO Y SOCIAL DE LA COMUNA DE SAN PEDRO DE ATACAMA 2018, FINANCIADO POR FONDOS ALMA**

Las enfermedades bucodentales, como la caries, la periodontitis o los cánceres de boca, son un problema que afecta cada vez con mayor frecuencia a los países en vías desarrollo, en especial entre las comunidades más pobres, según un informe publicado por la Organización Mundial de la Salud (OMS).

Así mismo la Salud Bucal en nuestro país es reconocida como una de las prioridades de salud, tanto por la prevalencia y severidad de las enfermedades bucales como por la mayor percepción de la población frente a estas patologías que afectan su salud general y su calidad de vida. Por lo señalado anteriormente es que se hace importante la ejecución de un Programa Dental anexo al programa dental del Servicio de Salud que involucra solo la atención de niños de 6 y 12 años y embarazadas.

La Política de Salud Bucal de la Municipalidad de San Pedro de Atacama está orientada a la prevención y promoción de la Salud Bucal de la población, con énfasis en los grupos más vulnerables, principio básico para lograr equidad en nuestra comuna, fundamentalmente a través del Programa dental “Reforzamiento Odontológico y Social de la comuna de San Pedro de Atacama”. Este Programa Dental está concebido para el manejo integral (educativo-preventivo-curativo) del problema de salud bucal principalmente de escolares y preescolares mediante la entrega de Altas Integrales y Preventivas, siendo un programa de cobertura comunal, además de integrar a pacientes adultos que soliciten atención dental en las distintas localidades.

La visión del Departamento de Salud de la Municipalidad de San Pedro de Atacama es que la población goce y valore una Salud Bucal que le permita mejorar su calidad de vida, con la participación activa de toda la sociedad. Su misión es integrar la Salud Bucal con eficacia, equidad y solidaridad a las políticas y estrategias de salud del país, con énfasis en la promoción y en la prevención.

#### **Síntesis del Proyecto:**

Mediante la ejecución de este proyecto, se espera continuar fortaleciendo las medidas de salud instauradas en años anteriores orientadas a la reducción de enfermedades bucales, mediante la efectiva ejecución de



acciones y programas focalizados en el marco de la Atención Primaria de Salud. Es así como este proyecto propone mayor equidad en la atención odontológica para los distintos grupos etarios, trabajando en conjunto con los distintos programas del Cesfam además de trabajar con escuelas y liceos de la comuna para la atención en el mismo establecimiento educacional y así, elaborar estrategias integrales e integradas

**Objetivo General:**

- ⊙ El Programa “Reforzamiento Odontológico y Social Comuna de San Pedro de Atacama”, tiene como propósito y objetivo aumentar, proponer, desarrollar y controlar las acciones de promoción, prevención, asistencia y rehabilitación de la salud bucodental, de manera eficiente, equitativa y solidaria dirigida a la población atacameña y no atacameña residente de la comuna, con el fin de reducir la morbilidad por enfermedades bucodentales y mejorar la calidad de vida de la población.

**Objetivos Específicos:**

- ⊙ Implementar, coordinar y supervisar las políticas destinadas a la promoción, prevención, diagnóstico, tratamiento y rehabilitación de las enfermedades que afectan la salud bucodental en el ámbito local.
- ⊙ Proponer políticas locales de salud bucodental: principios, objetivos y estrategias de implementación.
- ⊙ Adoptar medidas para la incorporación del componente de la salud bucodental dentro de las políticas desarrolladas por la Municipalidad de San Pedro de Atacama
- ⊙ Supervisar el cumplimiento de los objetivos y las estrategias de las políticas de salud bucodental en toda la comuna, en el marco de la equidad de atención odontológica integral (programa de fluoración, atención dental en establecimientos educacionales, rondas dentales a localidades)
- ⊙ Participar y contribuir al fortalecimiento de las redes de integración comunal para la prevención de enfermedades bucodentales
- ⊙ Participar en la elaboración de indicadores sobre salud bucodental a fin de incorporarlos a los sistemas de información y notificación sanitaria regional.

(Programa cero, programa de fluoración)

Promover campañas de concientización y comunicación social destinadas tanto a los diversos grupos de riesgo como a la comunidad en general a través talleres de educación dirigida a embarazadas, padres y educadoras.

**Actividades realizadas entre los meses de Enero y Diciembre del año 2018 en relación a la atención dental en la comuna de San Pedro de Atacama.**

Inicio de programa dental “Reforzamiento Odontológico y Social de la comuna de San Pedro de Atacama año 2018” en el mes de Enero, aumentando la disponibilidad de horas dentales a través de SOME, en CESFAM de San Pedro de Atacama y así satisfacer la necesidad de la alta demanda en relación a horas dentales.

- ⊙ Confección de ficha clínica en pacientes que así lo requieran en relación a apoyar con metas IAPS, niños de 6 y 12 años, embarazadas, metas sanitarias establecidas por el ministerio de Salud, además de tratamientos propiamente tales consistentes en obturaciones, destartrajes, exodoncias y tratamientos preventivos.
- ⊙ Atención dental de Urgencia, atención dental en adultos
- ⊙ Atención dental en centros educativos municipales
- ⊙ Atención dental en localidades de Toconao, Socaire y Peine a través de Rondas establecidas por el Departamento de Salud Municipal de San Pedro de Atacama
- ⊙ Atención dental en localidades de Rio Grande, Talabre y Camar a través de Clínica Dental Móvil y/o unidad dental portátil, fomentando hábitos de higiene oral y prevención de daño dental y periodontal futuro a través de Instrucción de Higiene Oral instaurando un modelo de atención educativo, preventivo y restaurador.
- ⊙ Control niño sano, ingreso a programa cero y derivaciones al Odontopediatra en niños de 2 a 6 años que sean de difícil manejo para Odontólogo General.
- ⊙ Derivación a centro asistencial secundario para realización de tratamientos ortodoncicos en pacientes de 11 años.
- ⊙ Altas integrales en pacientes IAPS (menores de 20 años), niños de 6 y 12 años, embarazadas, además de altas integrales en grupos etareos que no abarca las políticas de Salud Bucal en nuestro país.
- ⊙ Controles cada 6 meses según corresponda la severidad de su tratamiento dental, fundamentalmente a pacientes menores de 20 años ( Población Infantil).

#### **Promoción de la Salud bucal.**

Ejecución de actividades de promoción de la salud bucal en escuelas y jardines de nuestra comuna. Integrando a los alumnos, padres, apoderados, profesores, administrativos y comunidad en general.

- ⊙ **Atención social.** Realizar atenciones desde el área social en las distintas localidades de la comuna, junto con talleres educativos dirigidos a población general. Brindando atenciones a usuarios en relación a informes sociales, ayudas sociales, calificación de derecho, visitas domiciliarias integrales, participación en promoción de la salud, entrega de información respecto de derechos y deberes de los usuarios, encargado de la OIRS, entre otras.

#### **ESTADÍSTICAS**

LOCALIDAD	NUMERO DE ATENCION DE PACIENTES
CGR S.P.A	1483
P. DE TOCONAO	152

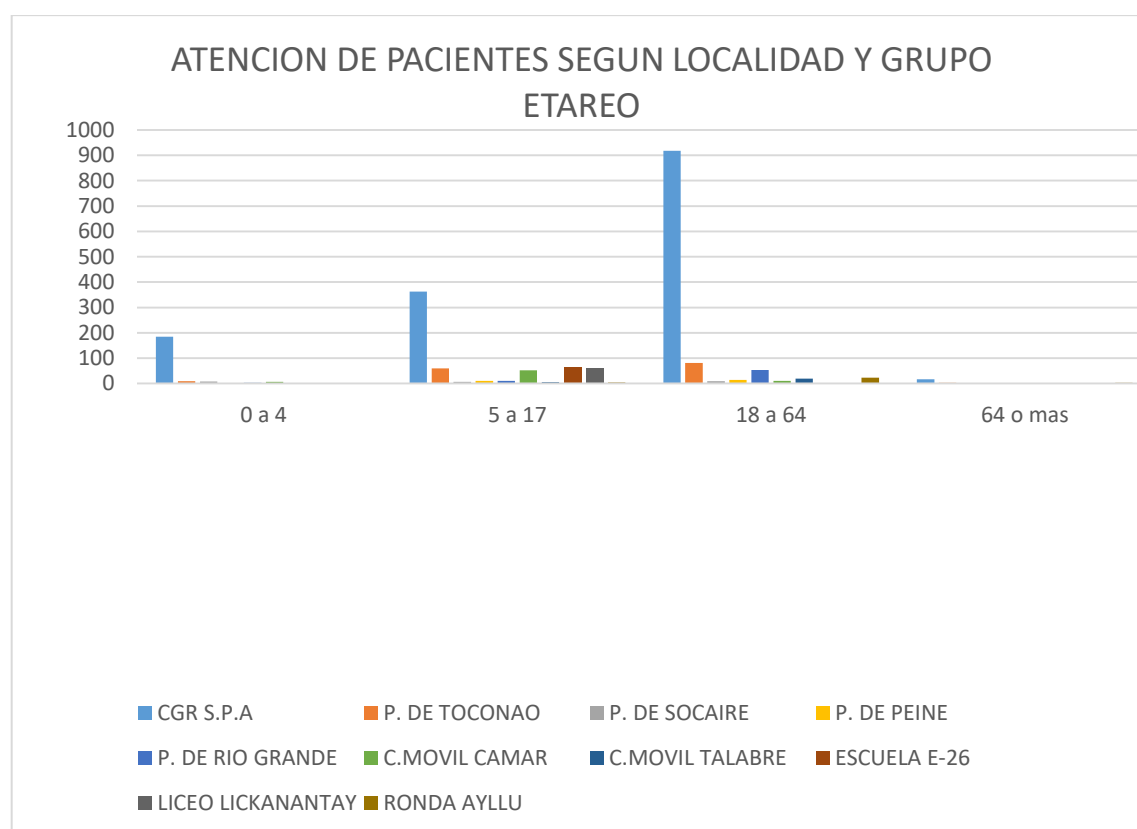
P. DE SOCAIRE	23
P. DE PEINE	25
P. DE RIO GRANDE	66
C.MOVIL CAMAR	69
C.MOVIL TALABRE	26
ESCUELA E-26	64
LICEO LICKANANTAY	62
RONDA AYLLU	31



#### ESTADISTICAS

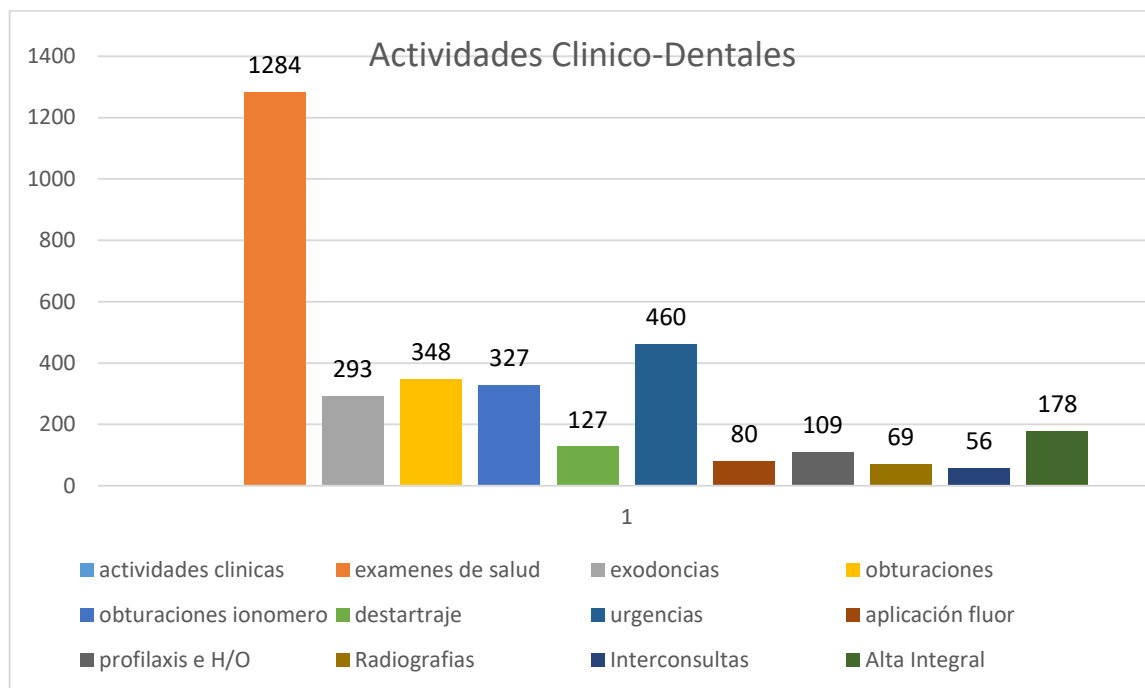
LOCALIDAD	0 a 4	5 a 17	18 a 64	64 o mas
CGR S.P.A	185	363	918	17
P. DE TOCONAO	9	59	81	3
P. DE SOCAIRE	8	7	9	2

P. DE PEINE	1	10	14	0
P. DE RIO GRANDE	3	10	53	0
C.MOVIL CAMAR	6	52	11	0
C.MOVIL TALABRE	2	5	19	0
ESCUELA E-26	0	64	0	0
LICEO LICKANANTAY	0	62	0	0
<b>RONDA AYLLU</b>	<b>1</b>	<b>4</b>	<b>23</b>	<b>3</b>



**ESTADÍSTICAS**

<b>ACTIVIDADES CLÍNICAS</b>	
Exámenes de salud	1284
Exodoncias	293
Obturaciones	348
Obturaciones ionomero	327
Destartraje	127
Urgencias	460
Aplicación fluor	80
Profilaxis e H/O	109
Radiografías	69
Interconsultas	56
Alta Integral	178
<b>TOTAL PRESTACIONES</b>	<b>3331</b>



#### **ACTIVIDADES Y SUPERVISACION DE JARDINES**





**ATENCION DENTAL LOCALIDAD DE CAMAR EN ESTACION MEDICO RURAL**



**ATENCION DENTAL LOCALIDAD DE CAMAR EN COLEGIO DE LOCALIDAD**





**REGISTRÓ FOTOGRAFICO DE ACTIVIDADES EDUCATIVO DENTALES EN JARDIN DE TOCONAO (CAMPAÑA FLUORACION)**



### Financiamiento

El monto asignado por el fondo alma a este proyecto por el año 2018 fue de \$ 28.035.937. El aporte municipal alcanza a \$11.054.800, con un total de \$39.090.737.

### 3.3- CAMPAÑA VACUNACION ANTI-INFLUENZA 2018

A nivel regional, el Cefsam de San Pedro de Atacama, ocupó el octavo lugar en la Campaña de Vacunación Anti-Influenza 2018, logrando un 53,6 % al corte en mayo y llegando al 66% al término de la campaña.

### Reporte regional al 1 de mayo 2018

COMUNAS	Total REGIÓN ANTOFAGASTA		
	Acumulado	Programado	% cumpl.
Antofagasta	61.799	114.974	53,8%
Mejillones	2.254	2.837	79,5%
Sierra Gorda	984	1.057	93,1%
Taltal	3.102	4.354	71,2%

Calama	33.555	57.464	58,4%
Ollagüe	87	92	94,6%
San Pedro de Atacama	1.496	2.790	53,6%
Tocopilla	5.814	8.786	66,2%
María Elena	1.318	1.630	80,9%
<b>TOTAL II REGIÓN</b>	<b>110.409</b>	<b>193.984</b>	<b>56,9%</b>

### Reporte final 2018

COMUNAS	Total REGIÓN ANTOFAGASTA		
	Acumulado	Programado	% cumpl.
Antofagasta	61.799	114.974	53,8%
Mejillones	2.254	2.837	79,5%
Sierra Gorda	984	1.057	93,1%
Taltal	3.102	4.354	71,2%
Calama	33.555	57.464	58,4%
Ollagüe	87	92	94,6%
San Pedro de Atacama	1.999	2.790	71,6%
Tocopilla	5.814	8.786	66,2%
María Elena	1.318	1.630	80,9%
<b>TOTAL II REGIÓN</b>	<b>110.409</b>	<b>193.984</b>	<b>56,9%</b>

### 3.4 RECONOCIMIENTO ESPECULO DE ORO

Durante el año 2018, como estrategia a nivel regional, la Seremi de Salud en conjunto con el Servicio de Salud Antofagasta implementan el Reconcomiendo **“Especulo de Oro”** por el gran trabajo del equipo de Salud, en especial matronas, en el aumento de coberturas real de **PAPANICOLAU VIGENTE** en mujeres beneficiarias de la comuna de San Pedro de Atacama, ocupando el Cefam de San Pedro de Atacama el 2° lugar a nivel regional en tan importante misión.



### 3.5-RECONOCIMIENTO MODELO DE ATENCION INTEGRAL DE SALUD FAMILIAR Y COMUNITARIO (MAIS):



La estrategia nacional de Salud desde el Minsal, apunta a fortalecer la Atención Primaria Salud desde el enfoque familiar y comunitario, por lo que se entrega los nuevos lineamientos de funcionamiento a los establecimientos de salud poniéndose énfasis en la Promoción, Prevención y Pesquisa con un enfoque familiar y comunitario, de manera tal de entregar una atención integral a los usuarios y destinando profesionales de cabecera según el sector en el que vivan. El modelo de Salud Familiar implementado nos exige una nueva forma de funcionamiento, protegiendo horas de profesionales para la realización de Visitas Domiciliarias Integrales (VDI) según riesgo y vulnerabilidad de las familias, por lo que el equipo de salud acude los días lunes y miércoles para la realización de estas visitas

El 2018 se logró obtener la **certificación MAIS 2018** de todas las postas acreditaron con el siguiente detalle:

Posta Evaluada	Puntos Obtenidos	Porcentaje Cumplido	Resolución Exenta

SOCAIRE	56	91,15%	127
TOCONAO	54	85,9%	126
PEINE	53	84,43%	128
RIO GRANDE	49	76,72	140





### 3.6.-TOMA EXAMENES DE LABORATORIO EN LA COMUNA

Se ha implementado la toma de exámenes de laboratorio en la localidad con fondos Albemarle cuya continuidad data desde el año 2015 con la canasta básica de exámenes, los que son necesarios para el diagnóstico y tratamiento de nuestra población.

Otro aspecto importante es que se mantiene la toma de muestra en las localidades de origen lo que nos permite mantener a nuestra población bajo control con exámenes vigentes, y se evita el traslado hacia Hospital de Calama para su toma de exámenes.

Tal actividad ha mostrado una gran satisfacción de parte de nuestros usuarios, a los cuales les hemos brindado una mejor accesibilidad, oportunidad y equidad en salud.

La toma de exámenes de laboratorio ha ido en directo beneficio de los usuarios ya que las muestras son tomadas en las mismas localidades de origen coordinando así a través de un cronograma, situación que es particular de nuestra comuna ya que no se encuentra implementado de esta manera en otra comuna de la región.

Tabla N° 1: Canasta de exámenes de laboratorio tomada durante el año 2018.

<b>Examen</b>	<b>Cantidad</b>
<i>glicemia</i>	1100
<i>Hemoglobina glicosilada</i>	350
<i>Creatinina</i>	42
<i>Relación albumina-creatinina (RAC)</i>	300
<i>Perfil lipídico</i>	650
<i>Perfil hepático</i>	150
<i>Factor reumatoide</i>	50
<i>Anti ccp</i>	5
<i>TSH</i>	550
<i>T-4L</i>	330
<i>Grupo y RH</i>	130
<i>VDRL</i>	300
<i>Chagas</i>	200
<i>Hemograma+VHS</i>	915
<i>VIH</i>	400
<i>Orina completa</i>	486

<i>Urocultivo</i>	350
<i>Nitrogeno Ureico</i>	150
<i>Antígeno Prostático</i>	90
<i>Electrolitos plasmáticos</i>	150

Tabla N° 2: Cantidad de usuarios con toma de muestra para exámenes de laboratorio, según localidad, año 2018

<b>Localidad</b>	<b>Usuarios</b>
<b>San Pedro de Atacama</b>	1484
<b>Toconao</b>	216
<b>Peine</b>	54
<b>Socaire</b>	78
<b>Talabre</b>	31
<b>Camar</b>	9
<b>Río Grande</b>	24
<b>Total</b>	1896

### 3.7 IMÁGENES DIAGNOSTICAS

- TOMA DE MAMOGRAFÍAS, ECOGRAFÍAS MAMARIAS Y PROYECCIÓN BIRADS 0**

En la actualidad a nivel país, existe un aumento de Cánceres principalmente en la Mujer, como el cervicouterino y de Mamas, por lo que es relevante mantener a la población femenina con exámenes de Papanicolau y Mamografía vigente. Es impresionante que, la falta de acceso y la gran dispersión geográfica de la comuna afecta directamente en este tipo de prevención y pesquisa, ya que tenemos mujeres de 55 a 65 años que nunca se habían tomado una mamografía, en especial de las localidades de Camar, Talabre, Socaire, Toconao, incluso algunas usuarias de San Pedro de Atacama.

Para lograr una mejor cobertura en lo referente a pesquisa se implementó la medida de traslado de las usuarias para asegurarse de la toma de los exámenes.

- TOMA DE RADIOGRAFÍAS DE PELVIS**

Como parte de las Garantías Explícitas de Salud (GES) el Servicio de Salud envía fondos para la toma de Radiografías de pelvis en menores de 3 meses para la pesquisa de Displasia de Caderas y realizar un oportuno tratamiento, dado que siendo un problema de salud GES, debe cumplir con los plazos para su resolución.



Durante el año 2018 se tomaron 70 radiografías de pelvis de las cuales 23, arrojaron diagnóstico de alteradas, es decir con displasia.

- **TOMA DE ECOGRAFÍAS ABDOMINALES**

Con el fin de pesquisar el Cáncer de vesícula y otros, se realizan 78 Ecotomografías abdominales, de las cual 1 fue observada con diagnóstico de Cáncer.

- **TOMA DE RADIOGRAFÍAS DE TORAX**

Con el fin de pesquisar a usuarios con Neumonía Adquirida en la Comunidad (NAC), se firma convenio con el Servicio de Salud de Antofagasta, denominado Apoyo Radiológico en Atención Primaria para la pesquisa de NAC.

Se realizan 92 Radiografías de tórax de las cuales 9 con diagnóstico de NAC.

#### PROGRAMA IMÁGENES DIAGNÓSTICAS EN ATENCIÓN PRIMARIA

2018

EXAMEN	TOMADOS	ALTERADOS
MAMOGRAFÍA MUJERES 50 A 69 AÑOS	104	12
MAMOGRAFÍA MUJERES OTRA EDAD	69	8
PROYECCION MAMARIA	3	0
ECOTOMOGRAFIA MAMARIA	75	4
ECOTOMOGRAFÍA ABDOMINAL	78	1
RADIOGRAFIA DE PELVIS	70	23
RADIOGRAFÍA DE TORAX	92	9

Todos los exámenes alterados han sido derivados a nivel secundario para su resolución

#### PROGRAMA IMÁGENES DIAGNÓSTICAS SALDOS

EXAMEN	SALDO
MAMOGRAFIA 50 A 69 AÑOS	96
MAMOGRAFIA OTRA EDAD	82
ECOGRAFIA MAMARIA	143
PROYECCION BIRADS 0	12
ECOGRAFIA ABDOMINAL	12

RADIOGRAFIA PELVIS	0
RADIOGRAFIA TORAX	108

\*\* El convenio 2018 era por un monto de \$14.387.900.- inicialmente, luego se le sumaron \$7.069.940.- por nuestra buena ejecución.

De ese convenio aún queda saldo de exámenes que se tomaran entre marzo y abril de éste año, mientras el servicio de salud envía convenio 2019.

### **3.8.- ATENCIONES DE ESPECIALIDAD EN LA COMUNA SAN PEDRO DE ATACAMA, A TRAVÉS DE OPERATIVOS MÉDICOS (3)**

- **Operativo especialidades con Fundación 100 manos.**

Concurren a atender en la comuna los días 27 y 28 de julio de 2018. Se brindan atenciones en 5 especialidades los que entregan tratamientos y derivaciones hacia niveles de mayor resolutivez. Los usuarios son trasladados desde las distintas localidades para recibir su atención.



Tabla N°1: Atención de especialidades Fundación 100 manos, julio 2018.

<b>ESPECIALISTAS</b>	<b>PACIENTES ATENDIDOS</b>
<i>Ginecólogo</i>	25
<i>Oftalmólogo</i>	54
<i>Tecnólogo de Oftalmología</i>	54
<i>Reumatología</i>	26
<i>Dermatólogo</i>	42
<i>Inmunóloga</i>	3



- **Operativo de especialidades en conjunto con Colegio Médico filial El Loa.**

Realizado los días 19, 20 y 21 de noviembre, en donde concurren especialistas de 5 especialidades los que realizan atenciones en CESFAM San Pedro de Atacama, Postas Rurales de Toconao, Peine y Socaire, usuarios de Río Grande, Talabre y Camar son trasladados hacia Cesfam o Toconao para su atención.

Se realiza charla educativa de parte de los dermatólogos asistentes a los niños de la escuela básica E-26 de San Pedro de Atacama tema: fotoprotección.

Tabla N°2: Atenciones de especialidades Colegio Médico filial El Loa, noviembre 2018.

<i><b>ESPECIALISTAS</b></i>	<b>San Pedro Atacama</b>	<b>Toconao</b>	<b>Peine</b>	<b>Socaire</b>	<b>Talabre</b>	<b>Camar</b>	<b>Río Grande</b>	<b>Total</b>
<i>Oftalmólogo</i>	66	12	21	19	10	10	3	141
<i>Otorrinolaringólogo</i>	27	0	0	0	0	0	0	27
<i>Cirujano</i>	0	0	0	0	0	0	0	0
<i>Dermatólogos(4)</i>	26	11	0	0	0	0	0	26
<i>Pediatra</i>	20	12	11	12	0	0	0	55
<i>Total</i>	139	24	32	31	10	10	3	249





- **Operativo Especialidades en conjunto con Universidad de Santiago de Chile.**

Concurren a nuestra comuna los días 5, 6 y 7 de diciembre, realizando diversas prestaciones de diversas especialidades en San Pedro de Atacama, ayllus y localidades del interior.

Tabla N°3: Atenciones de especialidades Universidad de Santiago de Chile, diciembre 2018.

<b>Especialistas</b>	<b>San Pedro de Atacama</b>	<b>Ayllu Solor</b>	<b>Ayllu Coyo</b>	<b>Toconao</b>	<b>Peine</b>	<b>Socaire</b>	<b>Total</b>
Nefrólogo	12	0	0	0	7	0	19
Endocrinólogo	0	0	0	0	11	4	15
Medicina interna	69	12	27	9	6	8	131
Traumatólogo							
Geriatra							
Oftalmólogo							
Ginecólogo							
Total							







### **3.9.- TURNOS MÉDICOS DE PERMANENCIA EN EL SERVICIO DE URGENCIA RURAL (SUR) DEL CESFAM DE SAN PEDRO DE ATACAMA.**

Esta actividad nace de la necesidad de contar con una mayor resolutiveidad en el Servicio de Urgencia Rural, en horario vespertino dado que hasta dicha unidad concurren todos los usuarios con algún requerimiento de tención de salud, por ser el único centro de éste tipo en la comuna.

Se implementa atención de cuatro horas con médico presencial desde las 17:00 a 21:00hrs de lunes a viernes y de 14:00 a 18:00 hrs los días feriados de mayor relevancia por el aumento considerable de las personas que visitan la comuna.

Esta actividad ha sido muy bien recibida por la comunidad en general y ha sido un gran apoyo para los técnicos de enfermería que con anterioridad se encontraban solo con médico de llamado.

Tabla N°4: Atenciones con médico residente en Servicio de Urgencia Rural, mayo a diciembre 2018



<b>ATENCIONES EN SUR</b>	<b>0 - 9 años</b>	<b>10-19</b>	<b>20-64</b>	<b>65 y más</b>	<b>Pertenece etnia</b>	<b>No pertenece etnia</b>	<b>Total</b>
<i>Mayo</i>	39	18	146	16	89	130	219
<i>Junio</i>	36	24	178	11	100	147	249
<i>Julio</i>	32	28	184	10	102	152	254
<i>Agosto</i>	59	25	173	25	113	169	282
<i>Septiembre</i>	49	25	205	19	119	179	298
<i>Octubre</i>	67	22	192	15	118	178	296
<i>Noviembre</i>	79	33	218	27	143	214	357
<i>Diciembre(*)</i>	34	7	67	8	46	70	116
<i>Total</i>	395	182	1363	131	830	1239	2071

(\*) Datos de diciembre solo hasta el día 13

Se abordan variados problemas de salud desde consultas de morbilidad hasta urgencias que se generan en el horario de residencia.

### 3.10.- ATENCIÓN GINECOLÓGICA EN LA COMUNA.

A contar del mes de septiembre se logra contar con atención de ginecólogo-Obstetra en las localidades de la comuna. Se establece cronograma de atenciones y la derivación de usuarias corresponde a Matronas y Médico encargado Programa de la mujer.

### Cronograma de Atención Ginecológica

FECHAS	LOCALIDAD	OBSERVACIONES
SABADO 01/09/2018	CESFAM SAN PEDRO DE ATACAMA	
SABADO 06/10/2018	POSTA TOCONAO	CONDUCTOR Y VEHÍCULO
SABADO 13/10/2018	POSTA SOCAIRE	CONDUCTOR Y VEHICULO
SABADO 04/11/2018	CESFAM SAN PEDRO DE ATACAMA	
SABADO 10/11/2018	CESFAM SAN PEDRO DE ATACAMA	
SABADO 17/11/2018	POSTA PEINE	CONDUCTOR Y VEHICULO
SABADO 24/11/2018	CESFAM SAN PEDRO DE ATACAMA	

Tabla N°5: Atención ginecológica según localidad, año 2018

Atención ginecológica	San Pedro de Atacama	Toconao	Peine	Socaire	Con etnia	Sin etnia	Total
Septiembre	10				4	6	10
Octubre		9			7	2	20
				11	11	0	
Noviembre			8		8	0	40
	11				7	4	
	10				5	5	
	11				4	7	
Total	42	9	8	11	46	24	70

### 3.11 ATENCIÓN OFTALMOLÓGICA SAN PEDRO DE ATACAMA.

Una de las necesidades de especialidad se encuentra en el área de Oftalmología, la cual va orientada a resolver problemas de salud, tales como vicios de refracción, presbicia, entre otros, además ante la pesquisa de patologías que no pueden ser resueltas en la Atención Primaria de Salud, se realiza la derivación para su resolución. Ñ

La atención de oftalmólogo se realiza los días 19 y 20 de octubre de 2018 en el CESFAM de San Pedro de Atacama, realizando atención de 150 usuarios, los que fueron derivados por médicos del CESFAM, además de la lista de espera de la especialidad. El principal diagnóstico fue vicio de refracción es decir que el usuario requiere de lentes ópticos para corregir el problema, dichos lentes se consiguen a través del Programa de resolutiveidad en atención Primaria de Salud, los que ya se entregaron a los usuarios casi en su totalidad.



### 3.12.- PROGRAMA PLANES DE TRATAMIENTO Y REHABILITACIÓN DEL CONSUMO DE DROGAS EN POBLACIÓN GENERAL

- **Resultados del tratamiento 2018**

**2.1** En este monitoreo contemplaremos las siguientes variables: Tiempo de espera, retención de usuarios, motivo de egreso y logro terapéutico. Además, se realizarán observaciones respecto a las variables de sexo, sustancia principal y etnia.

- **En relación al tiempo de espera**

Es menester mencionar que **60 personas** demandaron atención al programa de tratamiento el año 2018, de las cuales el 12% fue citado después de 10 días y el 17% no se presentó a la citación. El promedio de tiempo de espera se encuentra entre los **11,3 días**, lo cual refiere una atención oportuna y manejo adecuado de la lista de espera.

- **En relación a la permanencia**

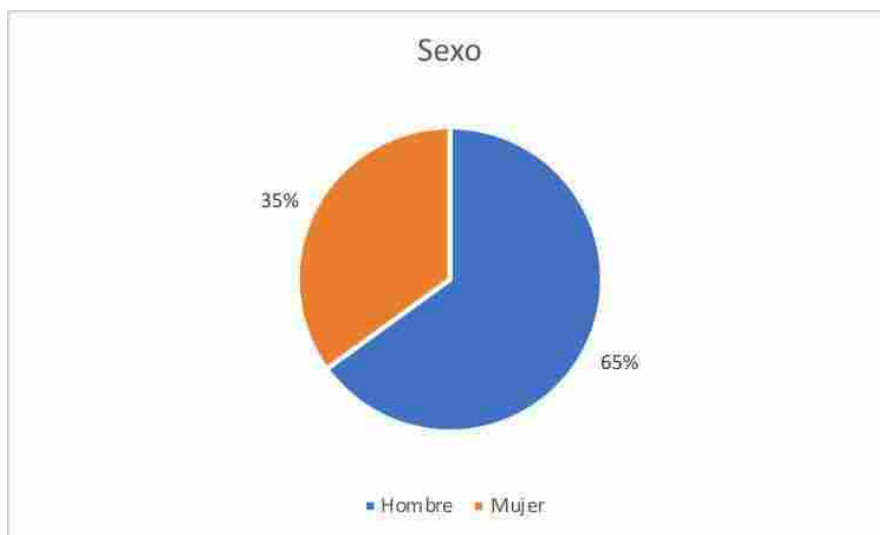
Podemos señalar que un 15% de las personas tratadas permaneció menos de 3 meses el tratamiento, **un 46% permaneció entre 3 a 6 meses**, un 32% permaneció entre 6 y 12 meses; y un 7% permaneció más de un año. Estos resultados ameritan enfatizar en el vínculo terapéutico, así como en las estrategias y percepción de logros a corto plazo.

- **En relación al Motivo de egreso**

**Lograron egresar 41 personas**, de las cuales un **20% egreso con alta terapéutica**, 61% abandono el tratamiento, un 2% recibió alta administrativa y **17% fue derivado a otro programa**.

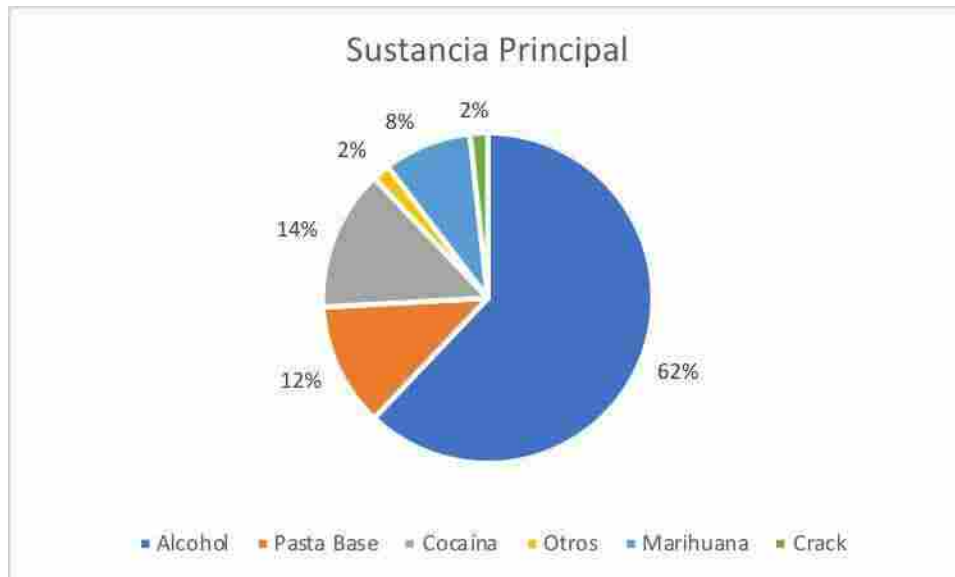
- **En relación al sexo**

Se puede observar más hombres que ingresan a tratamiento, dado el 65% de las personas tratadas es hombre y un 35% es mujer.



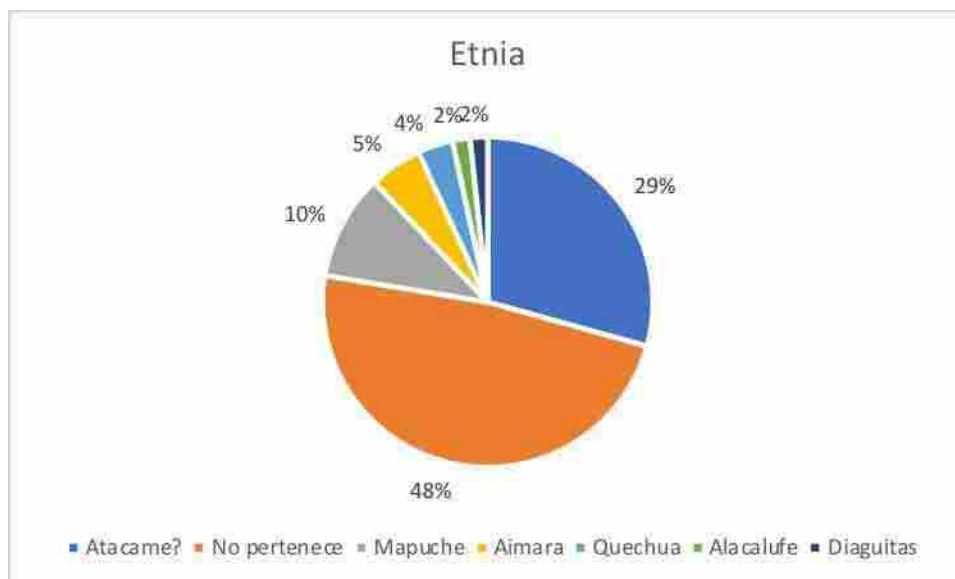
- **En relación a la sustancia principal**

Podemos decir que un **62% refiere tener problemas con el consumo de alcohol**, un 14% reconoce tener problemas con la cocaína, un 12 % señala tener problemas con la pasta base, un 8% refiere tener problemas con el consumo de marihuana y un 2% tiene problemas con el consumo de crack.



- **En relación a la Etnia**

Las personas tratadas durante el año 2018, un 48% no se identifica con ninguna etnia indígena, **el 29% reconoce ser Lican -Antay (Atacameño)**, el 10% menciona ser Mapuche, el 5% se identifica con la etnia aimara, un 4% se identifica con la etnia quechua, un 2% se identifica con la población alacalufe y un 2% reconoce ser diaguita.



- **Conclusiones**

Respecto a las variables monitoreadas observamos un adecuado manejo de los tiempos de espera, lo cual condice con la organización y evaluación oportuna previo al ingreso; sin embargo, en las variables de permanencia y egreso, notamos la necesidad de un mayor esfuerzo, tanto en el fortalecimiento del vínculo terapéutico, como en las estrategias para obtener logros a corto plazo.

Finalmente, respecto a las variables de sexo, sustancia principal y etnia, se observa una prevalencia en el consumo de alcohol problemático o dependiente, una población mayoritariamente masculina que ingresa a tratamiento y una prevalencia de las personas tratadas, que no se identifica necesariamente con una etnia específica.

Lo anterior, concuerda con el promedio general establecido por Informe Nacional de SENDA en marzo de 2018 (respecto a la totalidad del año 2017) en que el 73 % corresponde a población masculina y el 27 % a mujeres. Si bien, el porcentaje es menor desde un punto de vista cualitativo, la perspectiva de género requiere de una especificidad que complejiza la intervención, en tanto existen nudos críticos como el **rol materno** (embarazo, lactancia y responsabilidad del cuidado), **violencia de género y traumas por abuso sexual**.

De la misma forma, se estableció en este informe que el 94 % de las personas atendidas refiere no pertenecer a ninguna etnia. De la misma forma, como equipo y desde una perspectiva cualitativa identificamos que el respecto por las tradiciones resulta fundamental para mantener la adherencia de las personas con problemática de alcohol y drogas, provenientes de la etnia Lican-antay.

Respecto a la sustancia principal, se identifica a nivel Nacional que la sustancia consumida tanto por hombres como mujeres que motiva el ingreso a tratamiento es, en primer lugar, alcohol con 37,5 % de los casos- en concordancia a nuestros resultados locales-, seguida por pasta base de cocaína 37,1 % y en tercer caso clorhidrato de cocaína 19,8 %. En nuestro caso local el clorhidrato de cocaína se encuentra más frecuente y está íntimamente relacionado al consumo de alcohol. Por otro lado, inferimos que por ser una zona altamente turística el acceso a este tipo de sustancia es mayor.

En torno a los motivos de egreso, el informe destaca, que el abandono o término anticipado del programa es el principal motivo de egreso de las personas tratadas en los centros de tratamiento con un 47 %, versus que la alta terapéutica representa un 27 % del total. Los hombres registran un mayor porcentaje de abandono que las mujeres 48,5 % y 44 % respectivamente, y en relación al egreso por alta terapéutica, mujeres y hombres registran un 27 %.

### **3.13.- PROMOCION DE SALUD**

Siendo éste el 4° año consecutivo que se realiza el programa en la comuna ha tenido muy buenos resultados en los tres lineamientos que aborda, logrando un reconocimiento a nivel regional

- **ACTIVIDAD FISICA**

#### **CAMINATAS SALUDABLES “VALLE DE LOS CACTUS SECTOR GUATIN”**





**ALIMENTACION SALUDABLE**



## CORRIDAS FAMILIARES









**PLAZA CIUDADANAS**





**BAILE ENTRETENIDOS**









**3.14.- HABILITACIÓN 2° BOX DENTAL Y CONSTRUCCIÓN DE 3 BOXES CLÍNICOS EN CESFAM SAN PEDRO DE ATACAMA.**

Se realiza licitación ID: 4999-23-LE18, para construcción de boxes clínicos y habilitación de 2° box dental, la cual ya se encuentran terminadas.





### 3.15 ADQUISICIÓN DE VEHÍCULO MENOR PARA TRASLADO DESDE LOCALIDADES MÁS ALEJADAS DE LA CAPITAL COMUNAL

Con la finalidad de lograr mayor grado de independencia y acceso en las localidades de adquiere de un vehículo menor 4x4, de uso en la posta rural de Río Grande, el que se encontrará a cargo de Técnico de Enfermería a responsable de la Posta.









**3.16.- ADQUISICIÓN DE AYUDAS TÉCNICAS Y EQUIPAMIENTO PARA ATENCIÓN DE USUARIOS DE LAS DISTINTAS LOCALIDADES DE LA COMUNA**



Equipo de Terapia Combinada:

Uso en el tratamiento y rehabilitación muscular de uso en box kinesiólogo.



Adquisición de pesas pediátricas destinadas a Posta de Toconao y Socaire



Adquisición de Electrocardiógrafos para uso en adultos y niños.

Destinados a Posta Socaire y Posta Peine



### AQUISICIÓN DE AYUDAS TÉCNICAS

Se adquieren catres clínicos destinados a entrega en comodato a usuarios que se encuentren con grado de dependencia alto o grave, lo que facilita el manejo del paciente en cama por parte del cuidador.



Adquisición de bolsas reciclables para entrega de medicamentos a usuarios del CESFAM San Pedro de Atacama y Postas rurales de la comuna.



**CONSULTAS EN ATENCION DE URGENCIA EN CENTROS DE SALUD RURAL (SUR) Y POSTAS RURALES:**

- **GENERALIDADES:**

Alto índice de accidentes de tránsito.

- Gran explosión demográfica
- Gran dispersión geográfica
- 2 pasos fronterizos de gran tránsito.
- Único centro de salud en la comuna distante a 100 kms del hospital de referencia.
- La comuna de San Pedro de Atacama cuenta con un SUR (Servicio de Urgencia Rural) adjunto al CESFAM San Pedro de Atacama.

En cuanto a las atenciones de urgencia de profesionales y técnicos de salud se tiene un incremento desde el 2012 al 2018, que se detalla continuación:

<b>Atenciones SUR Comuna</b>	<b>TOTAL</b>
2012	11.887
2013	12.711
2014	12.898
2015	11.452
2016	15.747
2017	16.247
2018	16.845
<b>TOTAL</b>	<b>97.787</b>

	2012	2013	2014	2015	2016	2017	2018
<b>ATENCIONES</b>							
<i>Trabajo de parto (Traslado)</i>	13	20	11	16	26	31	56
<i>Atención parto en SUR</i>	1	0	1	3	14	5	3
<i>Morbilidad Obstétrica</i>	23	25	20	17	15	18	24
<i>Aborto (Traslado)</i>	19	8	12	3	8	12	18
<i>Morbilidad General</i>	42	41	41	17	22	29	32

Fuente: CESFAM S.P.A.

En relación a los traslados, se refleja una disminución en el número de

Traslados desde el año 2012 al 2014 en ambulancias de pacientes que consultan el sistema urgencias, incrementándose nuevamente a partir del año 2015, lo que demuestra que el número de traslado en ambulancia al hospital de Calama, es relativo, siempre dependiendo del motivo de consulta y estado de salud de los usuarios consultantes.

	N° TRASLADOS COMUNA
2012	388
2013	324
2014	225
2015	398
2016	388
2017	473
2018	462
Total	3.120

Fuente: CESFAM S.P.A

#### 4.- OTRAS ACTIVIDADES

- SISTEMA HORA FACIL

horario de atención  
7:00 - 1600

**HORA FÁCIL**

Para agendar su hora llame **gratis** al  
**800 000 186**

- 1 Llame **gratis** desde un teléfono móvil o fijo al 800 000 186
- 2 Digite su rut
- 3 Presione 1 para Atención Médica  
Presione 2 para Atención Dental
- 4 Presione 1 para confirmar su hora
- 5 Recibirá un SMS de confirmación  
\*La hora quedará agendada aunque no reciba confirmación

**IMPORTANTE:** En caso de no poder asistir a la cita médica, recuerde cancelar su hora siguiendo los mismos pasos, así permitirá que otro paciente sea atendido.

Puesta en marchas del servicio Hora Fácil, el cual contempla que el usuario pueda acceder mediante de su hogar para el pedido de hora medica de morbilidad y odontológica, de forma gratuita con solo digitar el siguiente numero: 800 800 186.

traslado de personal.

- Durante el 2018 se incorpora en la posta de Toconao 1 conductor residente y 1 vehículo H1 para



## INFORME EJECUCIÓN PRESUPUESTARIA AÑO 2018

### INGRESOS

La composición del Presupuesto anual del Departamento de Salud, considera entre otros el aporte de la Municipalidad de San Pedro de Atacama y del Ministerio de Salud, además de otros ingresos del sector privado, ingresos por concepto de venta de servicios, recuperación de reembolsos por licencias médicas y otros, conforme lo establecido en el Art. 49° de la Ley 19.378, Estatuto de Atención Primaria, lo que permite financiar las acciones de salud en Atención Primaria.

El presupuesto de Ingresos para el año 2018 fue de M\$ 1.453.787.- aumentando en un 7.09% con respecto al año 2017, el cual se compuso con los siguientes ingresos:

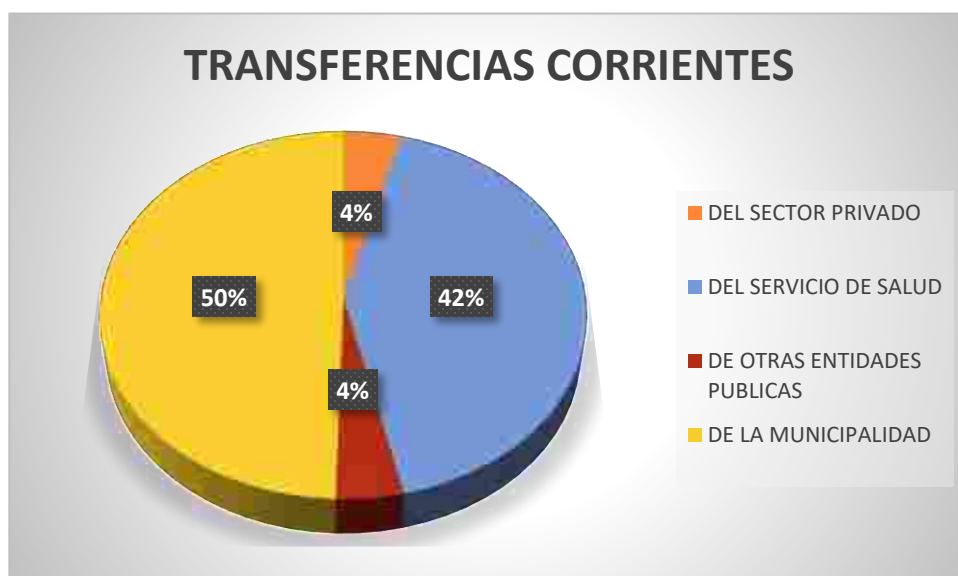
CONCEPTO	M\$	%
TRANSFERENCIAS CORRIENTES	1.179.530.-	81.13%
INGRESOS DE OPERACIÓN	40.000.-	2.75%
OTROS INGRESOS CORRIENTES	25.787.-	1.77%
SALDO INICIAL DE CAJA	208.461.-	14.34%
<b>TOTAL</b>	<b>1.453.787.-</b>	<b>100%</b>

### 1. Transferencias Corrientes.

Durante el año 2018 se percibió por concepto de transferencias corrientes un monto total de M\$1.240.806.-, en donde al término del período, se deduce que un 49.52% de los ingresos corrientes percibidos, es aportado por la Municipalidad, el que es destinado a financiar parte de la dotación de personal acorde a los requerimientos del Centro de Salud Familiar de San Pedro de Atacama (CESFAM) y las Postas Rurales.

En este ámbito es necesario destacar, además, el financiamiento del área administrativa del Departamento y del Servicio de Urgencia adosado al CESFAM, que permite éste último mantener un personal las 24 horas con turnos de permanencia.

TRANSFERENCIAS CORRIENTES	M\$	%
DEL SECTOR PRIVADO	51.531.-	4.15%
DEL SERVICIO DE SALUD	523.851.-	42.22%
DE OTRAS ENTIDADES PUBLICAS	50.923.-	4.10%
DE LA MUNICIPALIDAD	614.500.-	49.52%
<b>TOTAL</b>	<b>1.240.806.-</b>	<b>100,00%</b>



#### Del Servicio de Salud.

Por su parte El Ministerio de Salud, a través del Servicio de Salud Antofagasta, entrega un aporte estatal, bajo la calificación de Comuna de Costo Fijo, que alcanzó la suma anual de M\$ 523.851.- Los

establecimientos de Salud de la Comuna están reconocidos como rurales por el Ministerio, por su condición de ruralidad, nivel socioeconómico y dificultad para prestar y acceder a las atenciones de salud, lo que le permite al sistema percibir recursos de beneficio del personal.

#### **Ingresos de Operación.**

Los Ingresos de Operación percibidos durante el año 2018 fueron de M\$ 28.247.- los que se obtuvieron por concepto de venta de servicios, a través, del cobro a pacientes no beneficiarios del sistema.

#### **Otros Ingresos Corrientes**

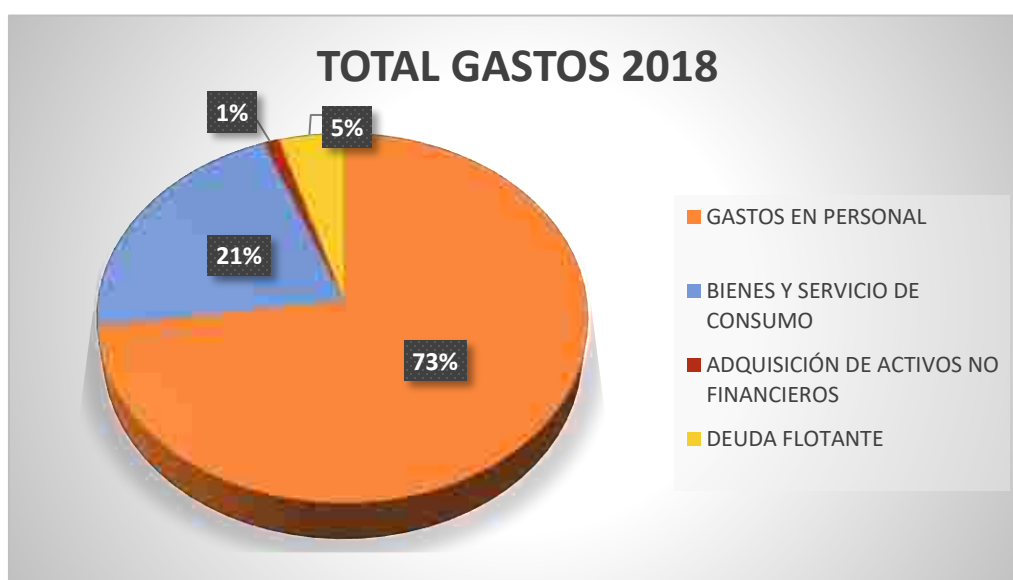
Durante el año 2018, se percibió por concepto de recuperación de valores de licencias médicas por ausencias del personal de salud, un monto anual de M\$5.624.- A su vez, se percibieron recursos de otras instituciones públicas, necesarios para dar cumplimiento a pago de diferentes bonificaciones y beneficios establecidos por la Ley, por un monto total de M\$25.196.-

#### **GASTOS**

El mayor gasto generado el año 2018, corresponde al Personal de Atención Primaria y personal de la Unidad de Medio Ambiente y Acción Sanitaria, contratados bajo la modalidad de planta, contrata, reemplazos y honorarios sumaalzada lo que alcanzó a un 72.74%, del total de gastos anual.

<b>GASTOS</b>	<b>M\$</b>	<b>%</b>
GASTOS EN PERSONAL	1.043.265	72.74%
BIENES Y SERVICIO DE CONSUMO	308.300	21.50%
ADQUISICIÓN DE ACTIVOS NO FINANCIEROS	15.814	1.10%
DEUDA FLOTANTE	66.890	4.66%
<b>TOTAL GASTOS EFECTIVOS</b>	<b>1.434.268</b>	<b>100%</b>





### Gastos en Personal

El análisis realizado al Presupuesto de Salud, nos puede indicar que el aporte del Ministerio de Salud, solventa sólo los sueldos del personal de planta en un 93.72% aproximadamente, mientras que el 6.28% restante de dicho personal más el gasto en el personal del contrata, otras remuneraciones, bienes y servicios de consumo y la adquisición de activos no financieros, es asumido con el aporte de la Municipalidad.

CONCEPTO	M\$	%
PERSONAL DE PLANTA	558.981	53.58%
PERSONAL A CONTRATA	378.460	36.28%
OTRAS REMUNERACIONES	105.823	10.14%
<b>TOTAL GASTOS EN PERSONAL</b>	<b>1.043.265</b>	<b>100.00%</b>



#### Gastos en Personal Histórico

Durante los últimos 3 años, los gastos en personal han ido en constante aumento por montos superiores al reajuste anual (año 2017 un 7.03% y el 2018 un 13.14%). Esto se debe a que anualmente se requiere reforzar más la dotación para la satisfacción usuaria en constante aumento.

AÑO	MONTO EN M\$		
2016	<b>M\$ 861,537</b>	PLANTA	592,162
		CONTRATA	183,512
		OTRAS REMUNERACIONES	85,863
2017	<b>M\$ 922,118</b>	PLANTA	525,721
		CONTRATA	286,651
		OTRAS REMUNERACIONES	109,746
2018	<b>M\$ 1,043,265</b>	PLANTA	558,981
		CONTRATA	378,460
		OTRAS REMUNERACIONES	105,823

## SITUACIÓN PREVISIONAL

Durante el año 2018 se pagaron oportunamente el 100 % de las cotizaciones previsionales del personal del Departamento a través de la plataforma Previred en las fechas establecidas mensualmente por esta plataforma (antes de las 13:45 Hrs. del día 13 de cada mes), según la siguiente distribución mensual:

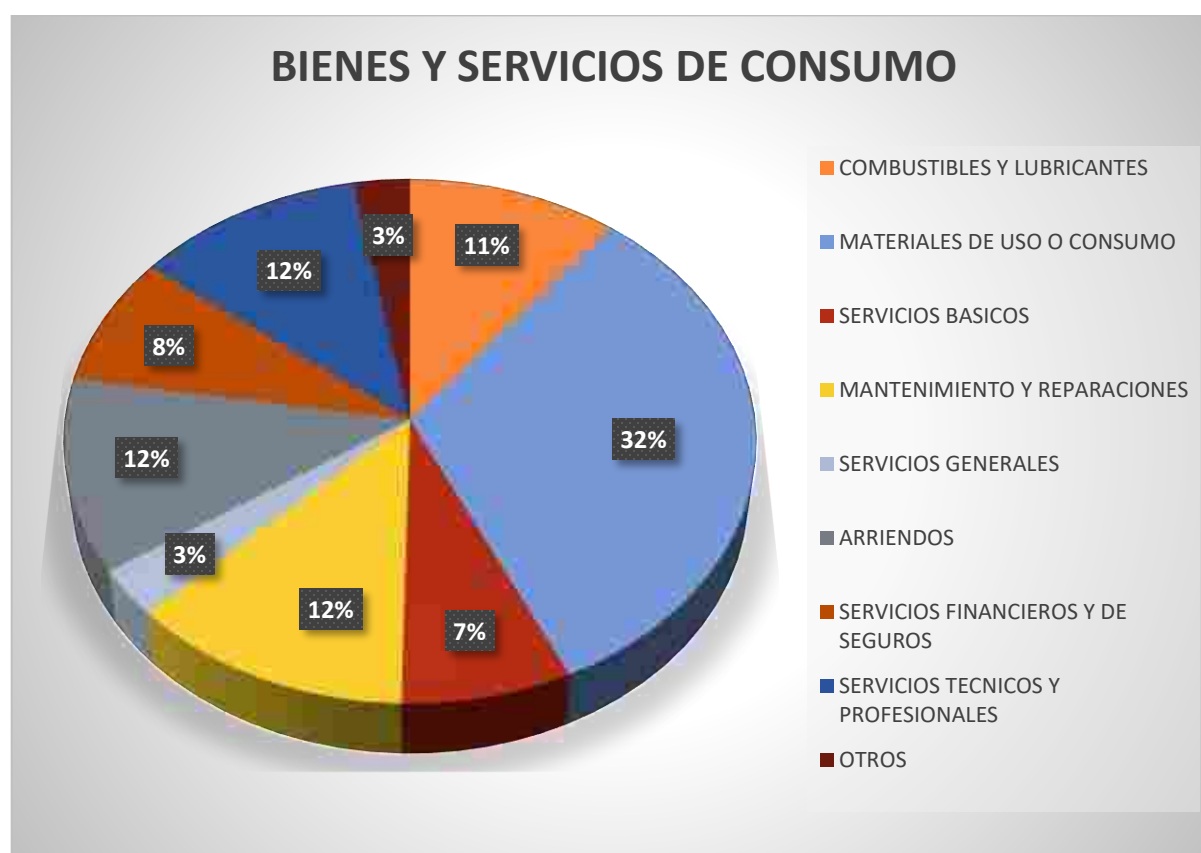
MES	TOTAL PAGADO EN M\$	OBSERVACION
ENERO	12.322.-	100 % del pago de cotizaciones
FEBRERO	12.037.-	100 % del pago de cotizaciones
MARZO	14.833.-	100 % del pago de cotizaciones
ABRIL	14.714.-	100 % del pago de cotizaciones
MAYO	12.915.-	100 % del pago de cotizaciones
JUNIO	17.547.-	100 % del pago de cotizaciones
JULIO	13.410.-	100 % del pago de cotizaciones
AGOSTO	13.483.-	100 % del pago de cotizaciones
SEPTIEMBRE	18.245.-	100 % del pago de cotizaciones
OCTUBRE	14.607.-	100 % del pago de cotizaciones
NOVIEMBRE	13.949.-	100 % del pago de cotizaciones
DICIEMBRE	17.898.-	100 % del pago de cotizaciones
<b>TOTAL</b>	<b>175.960.-</b>	

## Gastos en Bienes y Servicios de Consumo

Si bien es cierto hasta el momento solo se ha analizado los gastos en personal, el Departamento de Salud también tiene otros gastos de operatividad muy significativos, aquellos en los que se debe incurrir para otorgar una prestación de servicios eficiente y lograr con ello una mejor satisfacción usuaria dentro de la comuna. Los gastos en bienes y servicios de consumo más significativos incurridos durante el año 2018 fueron los siguientes:

CUENTA	MONTO EN M\$
COMBUSTIBLES Y LUBRICANTES	32,830.-
MATERIALES DE USO O CONSUMO	99,657.-
SERVICIOS BASICOS	22,792.-
MANTENIMIENTO Y REPARACIONES	38,072.-

SERVICIOS GENERALES	9,008.-
ARRIENDOS	36,730.-
SERVICIOS FINANCIEROS Y DE SEGUROS	24,535.-
SERVICIOS TECNICOS Y PROFESIONALES	35,902.-
OTROS	.-
<b>TOTAL BIENES Y SERVICIOS DE CONSUMO</b>	<b>308,300.-</b>



Si bien es cierto que todos los gastos en bienes de servicios de consumo son importantes, los que generan mayor costo son los materiales de uso o consumo, los que representan un 32% del total de estos gastos, los cuales encontraremos principalmente los gastos en medicamentos, insumos médicos y gastos en oxígeno, entre otros.

#### UNIDAD DE MEDIO AMBIENTE Y ACCIÓN SANITARIA

La unidad de medio ambiente tiene como objetivo principal el mejorar las condiciones medio ambientales de nuestra comuna, para el logro de esta, se realizan diversas tareas tales como: extracción de residuos domiciliario en operativos de limpieza en las distintas localidades de nuestra comuna, retiro de escombros,

movimiento de tierra, nivelación de terrenos, mejoramiento de caminos y traslado de agua potable, además de otras actividades que sean necesaria para el bien de la comunidad en situaciones de emergencia

De esta forma, demostramos gráficamente la cantidad de solicitudes realizadas en el año 2018 Con maquinarias adquiridas por gestión de la municipalidad de San Pedro de Atacama.

La dotación de la unidad está compuesta por 01 Encargado de la unidad y 02 conductores, operadores de vehículos y maquinarias pesadas.

El costo que significa mantener el personal contratado en esta unidad durante el año 2018 fue de **M\$42.698.-**

El siguiente recuadro explicativo, demuestra la cantidad de solicitudes tanto de organizaciones, juntas de vecinos y comuneros a las que se ha dado respuesta durante el año 2017:

SOLICITUDES AÑO 2018	
N° SOLICITUDES ORGANIZACIONES	31
N° SOLICITUDES COMUNIDAD	5
TOTAL SOLICITUDES	36

Desde el año 2015, se demuestra que las solicitudes han disminuido, dado principalmente al aumento en la frecuencia de la entrega de agua potable a las comunidades, comités y retén de carabineros el Laco.

CUADRO COMPARATIVO SOLICITUDES AÑO 2015 - 2016 – 2017-2018				
PERIODO	AÑO 2015	AÑO 2016	AÑO 2017	AÑO 2018
TOTAL SOLICITUDES	84	60	57	36

En el ejercicio de estimar costos que involucran el préstamo de camiones y maquinarias a la comunidad realizamos un cuadro comparativo para destacar el verdadero costo asumido por la Municipalidad, efectuado hacia la comunidad durante el periodo 2018, el que asciende a un monto total de \$78.351.825.-

EQUIPOS MAQUINARIA PESADA UTILIZADA 2018			
EQUIPO	HORAS TRABAJO	VALOR ARRIENDO POR HORA O KILÓMETRO	COSTO ARRIENDO
CARGADOR FRONTAL KOMATSU	347	\$46.972.- x HORA	\$16.299.284.-
BULLDOZER CATERPILLAR D6T	62	\$93.944.- x HORA	\$5.824.528.-

MOTONIVELADORA 140 K	149	\$46.972.- x HORA	\$6.998.828.-
CAMION ALJIBE HINO HLFL-45 12M3	20.799 KM	939 x kilometro	\$19.530.261.-
CAMION ALJIBE HINO HLHB-39	22.788 KM	939 x kilometro	\$21.397.932.-
TRACTO CAMION CAMA BAJA	1.525 KM	\$3.053.- x kilometro	\$4.655.825.-
CAMION TOLVA MACK GRANITTE 14 MT3	3.694 Km	\$470 x kilometro	\$1.736.180.-
CAMION ALJIBE INTERNATIONAL 30 MT3	2.033 Km	\$939 x kilometro	\$1.908.987.-
COSTO TOTAL			\$78.351.825.-

Además de los trabajos ejecutados por solicitudes, se realizan distintas labores programadas en ayuda a la comunidad, principalmente la entrega de agua potable a los pueblos, ayllus, comités de allegados, limpia de canales, arreglos de caminos y entrega de agua en reten de carabineros el Laco, de acuerdo al siguiente detalle:

PROGRAMACION DE TRABAJO AÑO 2018				
EQUIPO	FRECUENCIA	ORGANIZACIÓN	ACTIVIDAD	N° DE VIAJES ANUALES
CAMION ALJIBE 12 MTS <sup>3</sup>	CADA 7 DIAS	LOCALIDAD DE CAMAR	ENTREGA DE 12 MTS <sup>3</sup> AGUA POTABLE	48
CAMION ALJIBE 12 MTS <sup>3</sup>	CADA 7 DIAS	LOCALIDAD DE RIO GRANDE	ENTREGA DE 12 MTS <sup>3</sup> AGUA POTABLE	48
CAMION ALJIBE 12 MTS <sup>3</sup>	CADA 15 DIAS	RETEN CARABINEROS EL LACO	ENTREGA DE 12 MTS <sup>3</sup> AGUA POTABLE	30
CAMION ALJIBE MTS <sup>3</sup>	CADA 15 DIAS	AYLLUS SAN PEDRO DE ATACAMA	ENTREGA DE 70 MTS <sup>3</sup> AGUA POTABLE	72
CAMION ALJIBE 30 MTS <sup>3</sup>	CADA 21 DIAS	COMITÉ DE ALLEGADOS GEYSERS	ENTREGA DE 90 MTS <sup>3</sup> AGUA POTABLE	18

CAMION ALJIBE DE 30 MTS <sup>3</sup>	CADA 15 DIAS	COMITÉ DE ALLEGADOS KUNZA PANI	ENTREGA DE 30 MTS <sup>3</sup> AGUA POTABLE	24
CAMION LIMPIA FOSA MTS <sup>3</sup>	CADA 2 MESES	TOCORPURI	RETIRO DE RESIDUOS	24
CAMION ALJIBE 12 MTS <sup>3</sup>	MENSUAL	LOCALIDAD DE CAMAR	AGUA EN ESTANQUE DE ESCULEA	24

En base a todo lo detallado anteriormente, se informa que el costo que generó mantener operativos los camiones y maquinarias de la unidad, durante el año 2018, asciende a un monto total de **M\$51.119.-** (costo incluye principalmente gastos en combustible, seguros, mantenciones preventivas, mantenciones correctivas y permisos de circulación, entre otros).

El año 2018 la Unidad de Medio Ambiente y Acción Sanitaria tuvo un costo para la Municipalidad de **M\$93.817.-**

**REGISTRO DE ACTIVIDADES EN:** ARREGLO DE CAMINOS DE SPA Y AYLLUS, REGADIO DE CALLES PARA EVITAR EL POLVO EN SUSPENSION, APOYOS EN LA COMUNIDAD, ACOPIO DE MATERIAL ESTABILIZADO POR APOORTE POR GESTION INTERNA.









## CORPORACIÓN DE DEPORTES Y RECREACIÓN MUNICIPAL

DIRECTOR: EDUARDO RIVERA SIERRA

La CORPODEP es una organización de derecho privado, sin fines de lucro que inicia sus labores en enero del año 2018, siendo el organismo más joven de este municipio.

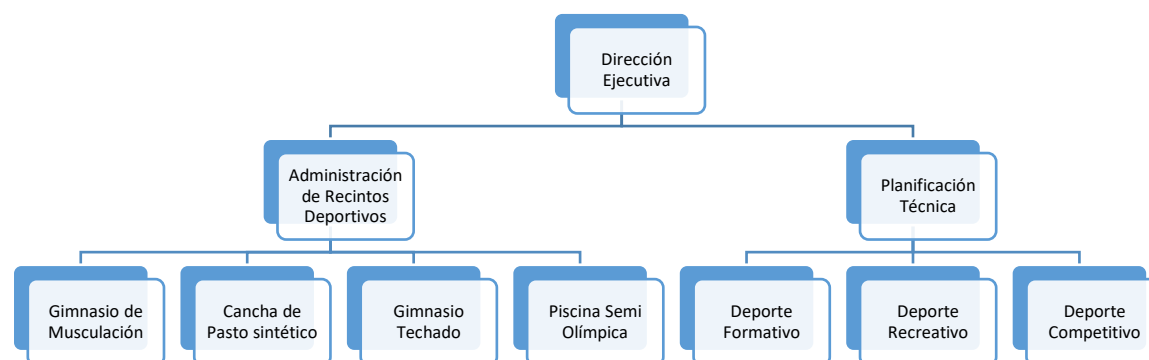
### **Misión:**

“Crear y desarrollar un servicio de calidad a la comunidad, cumpliendo un rol facilitador, orientador, gestor de recursos y capacidades respecto del deporte, bajo un marco de equidad, legalidad, transparencia y participación”.

### **Visión:**

“Promover el deporte en la comuna, con gran capacidad de gestión, logrando un mayor grado de satisfacción de la comunidad, transformando a la comuna en un lugar más atractivo para vivir. Considerando una mejora continua y brindando un servicio personalizado, eficiente y proactivo, con un recurso humano comprometido, que a través de una gestión integral promueva la identidad local, desarrollando alianzas estratégicas para el bienestar de todos los habitantes de la Comuna”.

Nuestra estructura organizacional se divide en los siguientes departamentos:



**Recursos obtenidos:**

En un año de gestión, esta corporación ha gestionado recursos obtenidos por diferentes vías:

Nombre del proyecto:	Monto	Vía de financiamiento:
Un verano de actividad física al aire libre	\$6.365.320	Gobierno Regional, 2% Deportes
Por un verano entretenido para todos	\$8.409.328	Gobierno Regional, 2% Deportes
Convenio de colaboración	\$40.000.000	Albemarle
Renovando sueños en San Pedro de Atacama	\$34.510.000	CODELCO
Subvención Municipal	\$100.000.000	Municipalidad San Pedro de Atacama

**Programas Financiados:**

La CORPODEP distribuye su planificación deportiva en 4 programas:

- Deporte Recreativo
- Deporte Formativo
- Deporte competitivo
- Eventos Masivos

El siguiente cuadro describe cada uno de los talleres que conforman nuestros programas, indicando su fuente de financiamiento.

TALLERES (Programa Recreativo)	FINANCIAMIENTO	LUGAR
ZUMBA SPA	ALBEMARLE	GIMNASIO SPA
FITNESS SPA	ALBEMARLE	GIMNASIO SPA
ENTRENAMIENTO FUNCIONAL SPA	ALBEMARLE	GIMNASIO TECHADO
DRILL PROGRAM SPA	ALBEMARLE	GIMNASIO SPA
YOGA ASHTANGA SPA	USUARIO	GIMNASIO SPA
MUAY THAY SPA	CLUB DEPORTIVO	GIMNASIO SPA
TRX SPA	USUARIO	GIMNASIO SPA
SALSA SPA	USUARIO	GIMNASIO SPA

AFRO COLOMBIANO SPA	ALBEMARLE	GIMNASIO SPA
SPINNING SPA	ALBEMARLE	GIMNASIO SPA
ARTES MARCIALES MIXTA SPA	CLUB DEPORTIVO	GIMNASIO SPA
AFRO MANDINGUE SPA	ALBEMARLE	GIMNASIO SPA

TALLERES NIÑOS	Financiamiento	LUGAR
BREAK DANCE	2% GORE	GIMNASIO SPA
FUTBOL (4 CATEGORIAS)	ALBEMARLE	SINTETICA SPA
YOGA INFANTIL	2% GORE	GIMNASIO SPA
BABY FUTBOL SPA	2% GORE	TECHADO SPA
TENIS DE MESA SPA	ALBEMARLE	TECHADO SPA
BMX (CICLISMO ACROBATICO)	ALBEMARLE	CANCHA ALGARROBOS SPA
MOTRICIDAD INFANTIL SPA	2% GORE	TECHADO SPA
FUTBOL PEINE	2% GORE	CANCHA BABY PEINE
FUTBOL TOCONAO	2% GORE	CANCHA SINTETICA TOCONAO
FUTBOL SOCAIRE	2% GORE	CANCHA SINTETICA SOCAIRE
GIMNASIA RITMICA PEINE	2% GORE	SEDE PEINE

**Evidencias por Ítems:**

**Transporte:** Este ítem nos permitió contribuir al deporte formativo en reiteradas ocasiones, en el año 2018 los chicos tuvieron la posibilidad de medirse con equipos de otras localidades como Socaire, Toconao, Calama, Uyuni, Antofagasta, Taltal, Mejillones, María Elena y Tocopilla.



Esta

gestión sin duda nos ha permitido contrarrestar el escaso roce competitivo que afecta a nuestros pequeños deportistas. A final de año hemos podido observar las mejoras tanto físicas como psicológicas. Resultado de aquello es el haber ganado partidos a equipos grandes como Calama y por, sobre todo, una mejora evidente en la tolerancia a la frustración y el fortalecimiento de valores como el compañerismo de nuestros futuros talentos.

**Premios y Trofeos:** Este ítem nos ha permitido cumplir varios sueños de deportistas, haciéndolos sentir como grandes profesionales que incluso hemos podido evidenciar la emoción de algunos pequeños que por primera vez en su vida recibieron una medalla y han podido junto a sus compañeros de equipo, levantar grandes trofeos que incluso en ocasiones, sin haber obtenido algún lugar en la competencia, pudieron disfrutar y sentir la alegría de levantar la copa.





**Alojamiento y Alimentación:** Esta gestión nos ha permitido recibir a varios deportistas provenientes de distintas localidades, comunas e incluso de otros países como Bolivia. Por la lejanía de nuestra zona con respecto a otras comunas, es esencial poder recibir a los deportistas con almuerzo y alojamiento.

Este recibimiento también nos ha permitido reforzar la convivencia con otros equipos e incluso fortalecer las relaciones interculturales.



**Gastos Operaciones:** Sin duda que es uno de los ítems más importantes para la CORPODEP. Gracias a estos recursos, hemos podido funcionar de manera satisfactoria en nuestro primer año de gestión, además de adquisiciones que nos han destacado a nivel regional por la producción de nuestras actividades. Así mismo, algunas inversiones como canchas de futbol calle, escenarios, arcos de metas, entre otros.



**Difusión:**

Este ítem nos ha permitido cumplir uno de los objetivos más



importantes en el año 2018 que dice relación con nuestra imagen corporativa y el impacto que causaron nuestros eventos en distintos lugares de la comuna, donde de alguna manera intentamos dar a conocer a la gente la existencia de la CORPODEP a partir del año 2018.



Además de todos nuestros letreros exhibidos en las distintas intervenciones, queremos destacar la adquisición de nuestra mascota, la famosa y apodada por los mismos niños: “Llama loca”, que incluso ha sido uno de los aciertos más influyentes en nuestra gestión y en nuestra identidad corporativa, causando una gran algarabía en los niños al interactuar con ellos, reconociéndonos con el solo hecho de ver de lejos a esta imponente llama vestida de naranjo flúor entrando por los distintos lugares intervenidos.



#### Capacitaciones y auspicios:

Estos recursos han permitido fortalecer nuestra gestión y el potenciar las habilidades de nuestro recurso humano. Así mismo, nos ha entregado la posibilidad de apoyar a nuestros deportistas en el ámbito competitivo, pudiendo financiar transporte para competencias, inscripciones, estadía, etc.

Creemos firmemente que en el año 2018 se pudo cumplir con el desarrollo de todos los objetivos transversales que como corporación nos hemos esforzado enormemente en promover como el respeto, confianza, auto superación, constancia, creencia en sus capacidades y por, sobre todo, el compañerismo.



**Eventos masivos:** Estos recursos nos han permitido destacar en el ámbito deportivo a nivel provincial y regional. Gracias a la producción demostrada en eventos masivos como el día mundial de la actividad física y la Duatlón Mallku por el Valle de la Luna, distintas organizaciones han querido sumarse para las próximas versiones, marcando un precedente en eventos masivos gratuitos y dirigidos a la comunidad, con un gran plus al entregar la posibilidad al deportista de recorrer algunos lugares de visita, potenciando el turismo deportivo y hábitos de vida sana, convocando a no solo gente de la comuna, también a competidores de regiones e incluso internacionales.



Así también lo destacó la prensa, haciendo énfasis en la convocatoria de deportistas nacionales e internacionales, pero por, sobre todo, deportistas atacameños donde incluso una mujer Atacameña logró subir al podio.



# EL MERCURIO

DE ATACAMA



## Francés y chilena suben al podio en la Duatlón Mallku

**Por: María José Hernández** **Reportera**  
 La Duatlón Mallku, una de las competencias más importantes del mundo, se disputó este fin de semana en San Pedro de Atacama.

**D**urante la competencia, los atletas demostraron gran habilidad y resistencia. En la categoría femenina, la chilena María José Hernández y el francés Julien Billaut lograron subir al podio. La competencia se disputó en un terreno muy exigente, con altas temperaturas y gran viento.







**Agradecimientos:**

En nombre del equipo de la Corporación municipal de Deportes y Recreación y también de nuestro Alcalde don Aliro Catur Zuleta, queremos dar nuestros profundos agradecimientos a todas las organizaciones y empresas que han aportado en nuestra gestión. Gracias a su compromiso con la comunidad y el deporte, hemos podido mejorar la calidad de vida de las familias y por sobre todo de nuestros niños, de quienes nos sentimos orgullosos no solo por sus logros deportivos, si no por el desarrollo de sus valores y la auto superación tanto física como emocional.

Este equipo conformado por profesionales jóvenes, con vocación por la educación y el deporte ha sido testigo de las alegrías y agradecimientos de los habitantes de la comuna, quienes día a día se manifiestan y nos hacen llegar los agradamientos que hoy queremos traspasar a ustedes, que sin duda de no ser por su aporte y compromiso, no hubiésemos podido mejorar de manera integral la calidad de vida de nuestros habitantes, influyendo en distintos ámbitos como la salud, bienestar emocional, competitividad deportiva y algo que nos llena de alegría y orgullo, contrarrestar el consumo de alcohol y droga a través del deporte y la actividad física, un hecho tan relevante que nos preocupa a todos.

Para finalizar reiteramos nuestros agradecimientos a todos los colaboradores que de alguna u otra manera han contribuido al desarrollo de esta comuna, convirtiendo a San Pedro de Atacama en un lugar más atractivo para vivir.



## FUNDACIÓN DE CULTURA Y TURISMO

ENCARGADA: EDITH PARRA ESPÍNDOLA

La Fundación de Cultura y Turismo de San Pedro de Atacama se creó el 30 de septiembre de 2013, su objetivo es potenciar el desarrollo cultural y turístico de la comuna de San Pedro de Atacama, con enfoque hacia la sustentabilidad y enfatizando la Cultura Lickanantay.

Esta institución procura levantar las necesidades Turísticas y Culturales de la comuna para generar líneas de acción y proyectos que las cubran, por ello realiza trabajos participativos con los habitantes del territorio, junto con ello, se encuentra dispuesta a recibir las peticiones de las organizaciones comunitarias con mira a mejorar la escena turístico cultural que benefician el desarrollo sustentable del territorio.

Dentro de su funcionamiento desarrolla proyectos de ordenamiento territorial turístico, fomento al turismo comunitario (turismo indígena), programas de formación artística para niños y jóvenes, conmemoración y celebración de efemérides culturales y turísticas, programas de formación cultural Lickanantay, entre otros.

En 2014 comienza con un financiamiento de \$137.679.950, ascendiendo año a año, el 2015 la suma fue de \$242.294.899, el 2016 de \$289.573.307, el 2017 de \$367.898.017 y el 2018 ascendió a \$370.402.355 financiado por empresas privadas como ALBEMARLE LIMITADA, Codelco Distrito Norte, y estatales como la Municipalidad de San Pedro de Atacama, Gobierno Regional de Antofagasta, por último, se realizaron actividades con colaboración del Ministerio de las Culturas, Las Artes y El Patrimonio.

### Proyectos

Durante el 2018 la Fundación de Cultura y Turismo de San Pedro de Atacama contó con financiamientos de 5 entes diferentes, realizando un total de 10 proyectos los cuales permitieron el funcionamiento de esta institución y el avance en el desarrollo turístico cultural de la comuna. A continuación, se describe cada uno de los proyectos:

#### 3.1 Subvención Municipal

La Subvención Municipal es entregada cada año por la Municipalidad de San Pedro de Atacama, esta cubre los costos fijos de la Fundación, permitiendo la continuidad de esta institución, financiando todos los gastos básicos, honorarios de la Directora Ejecutiva, administradora y coordinadora de cultura, el fomento a diversos escenarios culturales, asimismo, el apoyo a distintas actividades culturales.

El 2018 la Subvención Municipal financió \$90.000.000.- CLP, los cuales fueron gastados en honorarios, funcionamiento básico, capacitaciones, producciones culturales y turísticas, y finalmente una auditoría.

#### 4.1 FNDR 2% Cultura

El proyecto adjudicado a través de este financiamiento fue *Talleres Culturales "Historia y Desarrollo de las Sociedades Atacameñas"* y un financiamiento de \$11.988.200.- CLP, que tiene como objetivo Promover el patrimonio inmaterial de la cultura Lickanantay en la ADI de Atacama la Grande, a través del desarrollo de talleres sobre historia y arqueología Atacameña para niños/as y jóvenes estudiantes de la Escuela G-30 de Socaire y Liceo Likan Antai C-30 de San Pedro de Atacama. Este proyecto aún se encuentra en ejecución y los gastos se dividen en los siguientes ítems: Honorarios, libros, pendrive, adquisiciones, gastos operacionales e investigación y elaboración de material de apoyo.

### **5.1 ALBEMARLE Limitada.**

Esta empresa aportó un total de \$140.303.989.- CLP, financiando 4 proyectos que ejecuta la Fundación.

- 1) Plan de Desarrollo Turístico Comunal (PLADETUR) con un total de \$80.587.896.- CLP, el objetivo de este proyecto es realizar un Plan de Ordenamiento Territorial generando directrices que enmarquen el turismo realizado en la comuna con miras hacia un turismo sustentable que potencie la economía local y circular, junto con ello que respete y fomente el desarrollo de la Cultura Local. Los gastos de este proyecto se distribuyeron en honorarios, gastos operacionales, difusión, seguro de automóvil y apoyo a otras actividades turísticas.
- 2) Carnaval Familiar de Peine cuenta un financiamiento de \$12.000.000.- CLP, el objetivo de este proyecto es generar una instancia de esparcimiento familiar que acerque la música a la localidad de Peine, ubicada en comuna de San Pedro de Atacama, a través de un concierto realizado en la plaza principal del pueblo, en donde los pobladores fueron quienes eligieron las bandas musicales que quieren escuchar. Todo lo anterior con el fin de combatir la centralización existente en Chile y generar sentimiento de empoderamiento y pertenencia en los lugareños. El gasto de esta actividad fue en Producción.
- 3) Escuela Artística de Toconao con un financiamiento de \$35.193.093.- CLP, la Escuela Huntantur tiene como objetivo fomentar y desarrollar el talento musical de los niños/as y jóvenes de Toconao, entregando una opción de alto nivel para desarrollo intelectual, social y musical de los participantes, quienes dada la condición de aislamiento geográfico en el que se encuentran, no cuentan con acceso a programas o escuelas de este tipo. El gasto de este programa es principalmente en honorarios y funcionamiento básico.
- 4) Efemérides contó con un financiamiento de \$12.250.000.- CLP, y su objetivo fue producir actividades para conmemorar distintas Efemérides del segundo trimestre del año 2018, relacionadas con la cultura general, de esta manera generar conciencia y apreciación de distintos hitos para informar a los habitantes de Atacama la Grande. El gasto se distribuyó en la producción de Día del Teatro; Día del Patrimonio Cultural; Día del Medio Ambiente; Día Nacional del Cine; Día de los Pueblos Originarios; Día del Niño y Fiestas Patrias (Esquinazos).

### **6.1 Codelco Distrito Norte**

Codelco Distrito Norte financió 2 programas, aportando con un total de \$52.611.078.- CLP. Los programas son los siguientes:

- 1) Orquesta de San Pedro de Atacama con un total de \$22.533.493.- CLP. El objetivo de este proyecto fue fomentar y desarrollar el talento musical de los niños/as y jóvenes de San Pedro de Atacama, a través de la ejecución del programa “San Pedro de Atacama un Oasis con Música”, cuyo beneficio fundamental fue entregar una opción de alto nivel para desarrollo intelectual, social y musical de los participantes, quienes dada la condición de aislamiento geográfico en el que se encuentran, no cuentan con acceso a programas o escuelas de este tipo. Mostrando avances continuos cada año, que motivan a los niños/as y jóvenes de San Pedro de Atacama a permanecer en la Orquesta. El gasto de este proyecto

fue distribuido en clases práctica y teóricas; presentaciones; difusión; adquisición y reparación de instrumentos y coordinación.

- 2) Turismo Comunitario “Gestionando el Territorio de Atacama a La Grande”, cuyo objetivo fue aportar al desarrollo sustentable del ADI Atacama la Grande, con participación activa de comunidades y organizaciones Lickanantay, generando oportunidades de empleo, crecimiento, inclusión social y bienestar de las familias de su entorno, a través del desarrollo de la actividad turística de manera planificada y sostenible. Los gastos de este programa se distribuyeron en los siguientes ítems: capacitaciones; levantamiento de rutas en sectores turísticos; diseño de experiencias; equipamiento e infraestructura y FAM TRIP.

### **7.1 Fundación Juventud Emprendedora**

El año 2018, la Fundación Juventud Emprendedora financió la continuidad de 2 proyectos que ejecuta la Fundación de Cultura y Turismo de San Pedro de Atacama.

- 1) Continuidad de Orquesta de San Pedro de Atacama con un total de \$22.533.493.- CLP, con estos recursos se pagaron 3 meses de honorarios y la producción del concierto de apadrinamiento de la Orquesta por la Banda Bordemar.
- 2) Gira de Intercambio al Lago Budi (Enmarcado en el Proyecto de Turismo Comunitario), con un financiamiento de \$30.077.585.- CLP, tuvo como objetivo aportar a la calidad del capital humano y a la gestión de la actividad turística comunitaria. Los gastos fueron distribuidos en los siguientes ítems: honorarios; alimentación; transporte y gastos operacionales.

### **8.1 Proyecciones 2019**

La Fundación de Cultura y Turismo de San Pedro de Atacama mantiene 7 proyectos del 2018 con sus mismos entes financiadores.

- 1) ALBEMARLE Limitada
  - a. Líneas de acción del PLADETUR
  - b. Efemérides
  - c. Escuela Artística de Toconao
  - d. Carnaval Familiar de Peine
- 2) Codelco Distrito Norte
  - a. Turismo Comunitario
  - b. Orquesta de San Pedro de Atacama
- 3) Subvención Municipal

También cuenta con financiamiento para una gira de Orquesta de San Pedro de Atacama a un Encuentro de Orquestas en Fresia a través de un FAE – Fondo concursable del Ministerio de las Culturas, Las Artes y El Patrimonio, y considera postular a otros fondos concursables:

- 1) FNDR 2% Cultura – Gobierno Regional de Antofagasta
  - a. Concierto Sexto Aniversario Fundación de Cultura y Turismo de San Pedro de Atacama
  - b. Concierto Día de la Juventud
- 2) Marcas Sectoriales (Imagen Destino de la Comuna) – Ministerio de Relaciones Exteriores
- 3) FONDART – Ministerio de las Culturas, las Artes y el Patrimonio
- 4) Redes – Corfo

Por último, la Fundación de Cultura y Turismo de encuentra en proceso de firma de convenio para financiar 4 proyectos nuevo a través de Fundación Juventud Emprendedora que asciende a la suma de \$558.060.210.- CLP dividido en 3 años (2018, 2019, 2020).



## CAPÍTULO 3: INVERSIÓN MUNICIPAL

---

### PLAN DE DESARROLLO COMUNAL

#### Palabras de la Alcalde

El desarrollo de nuestra comuna, requiere de una serie de estrategias y acciones, desde el nivel local para enfrentar los desafíos del futuro, que permitan ubicar a la comuna en un sitio importante dentro la Provincia y el sistema de pueblos y ayllus que conforman el territorio indígena atacameño. Esta comuna alberga en su territorio importantes recursos naturales, físicos, humanos, y económicos, en área que proyecta su desarrollo de manera estratégica con el turismo y la minería no metálica. Este progreso requiere de una guía que le permita aprovechar al máximo sus ventajas comparativas y competitivas en cuanto a la vocación productiva y base económica y de servicios; hacer de su entorno un espacio sustentable, seguro y, de sus habitantes, gente feliz.

Para nuestra administración el desafío es elevar la calidad de vida de los atacameños, generando un desarrollo integral, dotándola con más y mejores servicios, de espacios públicos inclusivos y de calidad, promoviendo una historia ancestral que nos vincula al territorio, como a su cultura y patrimonio.

Abordar estos desafíos requiere de una planificación eficiente, incorporando en primer lugar la participación activa de sus habitantes en el proceso de toma de decisiones. Es por esto, que la Actualización del Plan de Desarrollo Comunal de San Pedro de Atacama para el período 2017-2021, ha sido realizada considerando la opinión de sus dirigentes, representantes y vecinos, lo que permitirá la construcción de un proyecto comunal consensuado y colectivo.

El PLADECO es la “carta de navegación” del municipio para los próximos años, y se compone de un diagnóstico, una visión comunal, la misión institucional, lineamientos estratégicos y un plan de inversiones en los ámbitos: gestión institucional, desarrollo económico, social, educación, salud, desarrollo territorial, y medio ambiente.

El Equipo Gestor del proceso -compuesto por profesionales y Directivos de la Municipalidad, su Alcalde y el Honorable Concejo Municipal- harán un planteamiento de diversas alternativas para el desarrollo de la comuna mediante la celebración de reuniones, entrevistas, talleres temáticos y territoriales, acciones que aportarán impresiones en tópicos como la salud pública, la vialidad y conectividad, la enseñanza en los colegios, la atención y apoyo a los emprendedores, al turismo, el deporte y la recreación, el empleo, el acceso a la cultura y a una vivienda de calidad, entre otros, indispensables para orientar la gestión municipal.

Finalmente, quisiera agradecer y destacar la participación de nuestros dirigentes vecinales y de todas las comunidades como Peine, Talabre, Socaire, Toconao, Camar, Machuca, Río Grande y el mismo San Pedro y su sistema de Ayllús, los cuales asumieron dicha tarea con seriedad y entusiasmo, convirtiéndose en protagonistas de un hito para el desarrollo de nuestra comuna.

Aliro Catur Zuleta

Alcalde

Ilustre Municipalidad de San Pedro de Atacama



## INTRODUCCIÓN

A partir del año 1974 nuestro país inicia un proceso de descentralización administrativa; lo cual asignó a los municipios mayores atribuciones y responsabilidades. Este proceso se ha ido profundizando y perfeccionando con la colaboración de la Subsecretaría de Desarrollo Regional y Administrativo y de los Gobiernos Regionales. En este escenario las entidades edilicias han debido fortalecerse a lo largo del tiempo y modernizar su gestión para satisfacer las nuevas demandas de los territorios de manera eficaz y eficiente.

La ley Orgánica Constitucional N°18.695 sobre Municipalidades en su Artículo 3º, letra f), expresa como función privativa del Municipio: “Elaborar, aprobar, y modificar el plan de desarrollo municipal, cuya aplicación deberá armonizar con los planes regionales y nacionales”. Además, en el Artículo 5º, letra a), se destaca como una atribución esencial “Ejecutar el plan comunal de desarrollo y los programas necesarios para su cumplimiento”.

Según lo expuesto anteriormente, el PLADECO debe ser el instrumento que dirija el desarrollo de la comuna y oriente la acción del municipio para que la gestión desarrollada en éste pueda satisfacer las necesidades de la comunidad local en los ámbitos sociales, económicos, territoriales, ambientales y culturales. Estas necesidades deben ser identificadas por los diferentes agentes del territorio en coherencia con las políticas regionales.

El PLADECO opera generando tareas generales y específicas a desarrollar por el Municipio para lograr los objetivos trazados, y, si bien, no es vinculante, se materializa mediante planes, programas y proyectos emblemáticos que plantean metas de desarrollo, y compromisos con las comunidades, quienes que eligen a sus gobiernos locales.

Por una parte, los planes, programas y proyectos que emanan del PLADECO, pueden ser materializados si el ordenamiento territorial de la comuna ofrece espacio de operación para sus objetivos. Ante esto, es necesario pensar que el PLADECO como instrumento requiere complementarse con otros instrumentos locales y regionales de planificación para poder implementar el desarrollo comunal de manera armónica e integral.

Para lograr una visión sistémica del territorio se deben articular efectivamente los distintos instrumentos de planificación local y regional. En este sentido Estrategia Regional de Desarrollo permite establecer los procedimientos que relacionan los instrumentos y las políticas de planificación sectorial a través de las cuales se materializa el Plan de Desarrollo Comunal. Conocer de los planes y programas sectoriales priorizados por la Estrategia, permite identificar oportunidades de alianzas local-regional que son claves muchas veces en logro del desarrollo. El Plan Regulador, por su parte, define roles y jerarquías territoriales, delimita el uso del suelo y regula el crecimiento de las zonas urbanas. Los Planes Comunales de Salud y de Educación aportan con la mirada sectorial específica y de detalle en dos áreas de sensible interés de toda comunidad. Por tanto, el PLADECO resume las miradas sectoriales y las articula con la visión de comuna que se desea alcanzar.

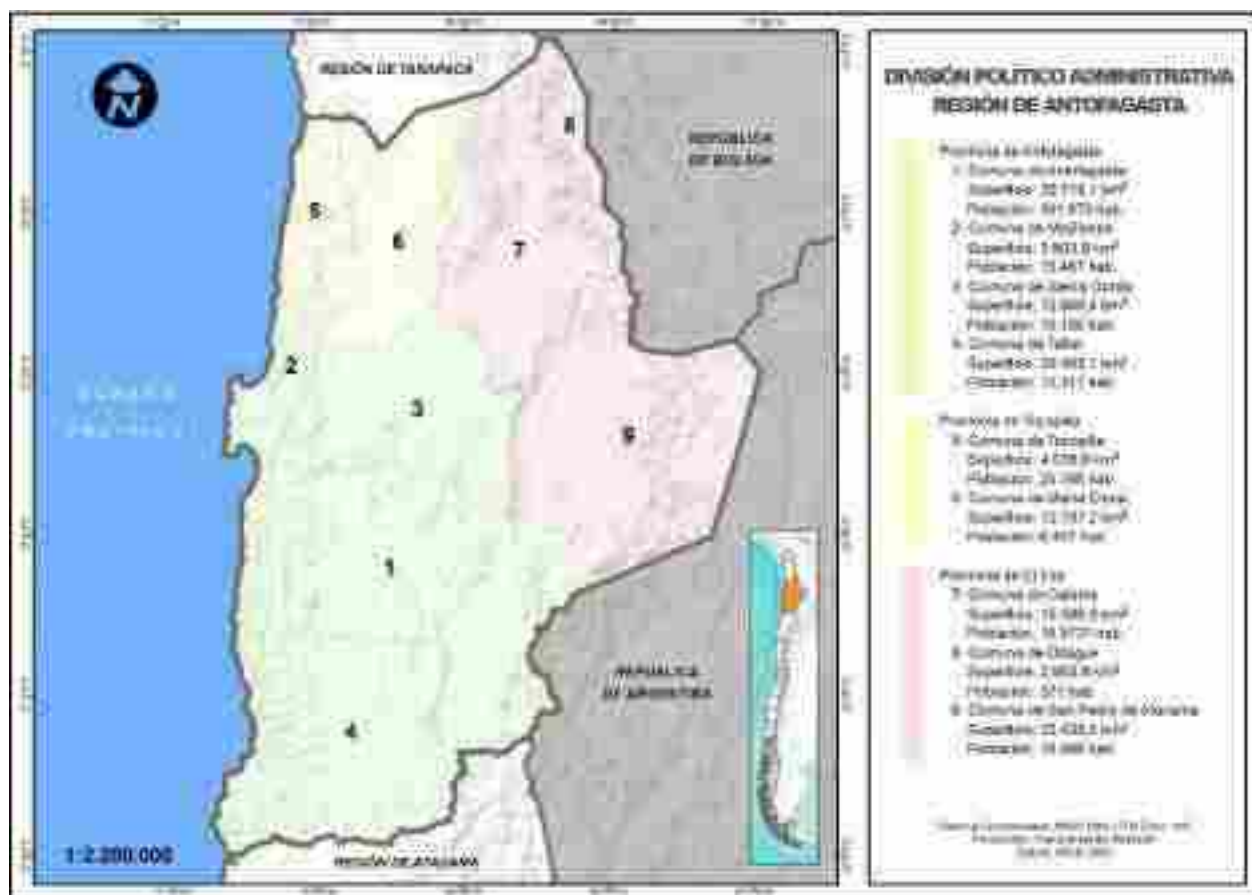
## ANTECEDENTES GENERALES

### ANTECEDENTES GEOGRÁFICOS

San Pedro de Atacama es una de las nueve comunas que conforman la Región de Antofagasta. Se localiza en el sector centro oriente del territorio regional, siendo su capital comunal el poblado turístico del mismo nombre, distante unos 90,41 kilómetros de la ciudad de Calama, la capital provincial y unos 239 kilómetros de Antofagasta, la capital regional. Ocupa un rango latitudinal aproximado que va desde los 22°22'35,455" a los 24°19'46,175" de latitud sur y longitudinalmente desde aproximadamente los 68°41'48,522" a los 67°0'3,992" de longitud oeste.

Administrativamente forma parte, junto a otras dos comunas, de la Provincia de El Loa, hábitat tradicional de las etnias Atacameñas y Quechua. San Pedro de Atacama limita al norte con la comuna de Calama y con la República de Bolivia, al sur con la comuna de Antofagasta, al este con la República de Argentina y al oeste con la comuna de Sierra Gorda.

Mapa N°1 Localización comuna de San Pedro de Atacama en el contexto de la Región de Antofagasta.



Fuente: Mapocho Consultores, en base a datos del Sistema Nacional de Información Territorial (SNIT), 2018.

Situada en medio del desierto más árido del mundo y a más de 2.436 metros de altura sobre el nivel del mar, esta comuna fronteriza presenta una clara vocación turística, que ha sabido conjugar su importante herencia prehispánica con sus imponentes paisajes naturales, lo que le ha permitido posicionarse como uno de los destinos turísticos más relevantes del país, siendo conocida como la capital arqueológica de Chile. La principal vía de acceso a la comuna es la Ruta internacional 23-CH, que la conecta con el resto del territorio regional, siendo también importante la presencia de una serie de pasos fronterizos que comunican a la comuna con las vecinas Repúblicas de Argentina (Pasos Jama, Sico y Guatiquina) y de Bolivia (Paso Portezuelo del Cajón).

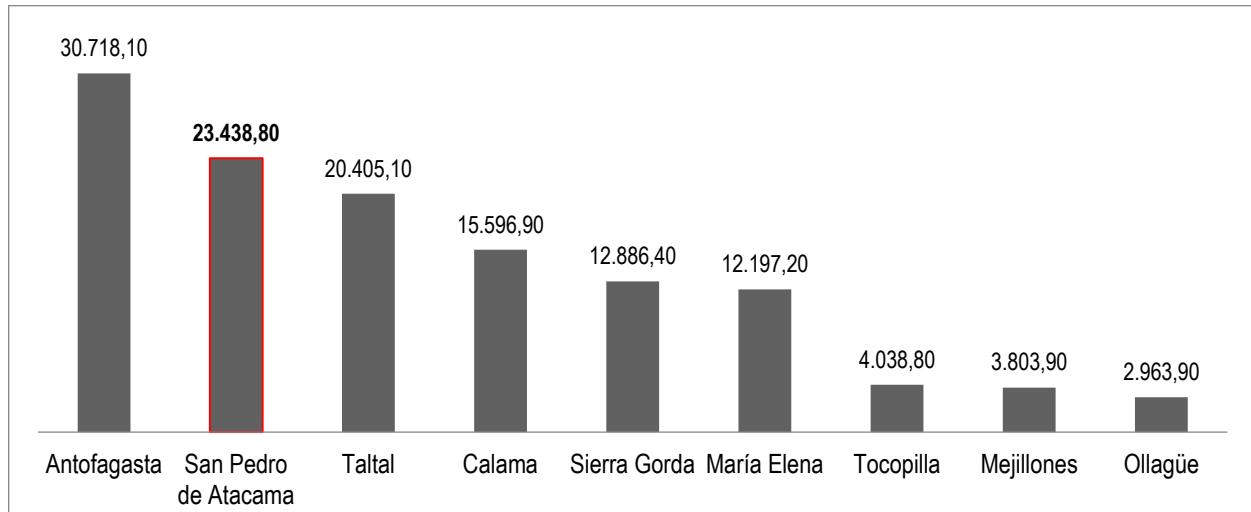
La comuna toma su nombre del poblado de San Pedro de Atacama, el que debe su nombre al Santo Patrono San Pedro y a la palabra Atacama, que de acuerdo a los relatos, proviene del idioma Cunza "Accatchca" que significa Cabecera del país<sup>1</sup>. El territorio de lo que hoy es San Pedro de Atacama fue habitado por diversos pueblos prehispánicos, principalmente por la cultura Atacameña. En 1450 fue conquistado por los Incas, para luego, en 1536, integrarse a la historia hispana con el paso de Diego de Almagro por el pueblo, formando parte del territorio nacional hacia fines del siglo XIX. La comuna se crea oficialmente mediante Decreto Ley N° 2.868 de fecha 26 de septiembre del año 1979, que divide una serie de provincia en comunas, en el marco del proceso de regionalización llevado a cabo en el país durante esos años.

De esta forma San Pedro de Atacama pasa a constituirse como una comuna autónoma a partir de territorios de Calama en la Provincia del El Loa. Los límites comunales quedan fijados de la siguiente manera; "...a) Los distritos 5 San Pedro de Atacama, y 6 Toconao, de la actual comuna de Calama. b) La parte del distrito 7 Socaire, de la actual comuna de Calama, situada al norte de la poligonal que une el trigonométrico Cerrillos con el cerro Salín, pasando por el cerro Pingopingo, cota 3.525 y cerro Pajonales. c) Se establece el límite intercomunal San Pedro de Atacama - Calama de la siguiente forma: la línea de cumbres que limita por el norponiente la hoya del salar de Atacama, desde los cerros del Tatio hasta el cerro Quimal, pasando por el volcán Tatio, el morro de Cáblor, el cerro Chuschul, el cordón Barros Arana, el cerro del Bardo y la cota 3.429".

El territorio comunal de San Pedro de Atacama posee una superficie de 23.438,8 Km<sup>2</sup>, que representan el 18,59% del total regional y el 55,81% de la Provincia de Calama, siendo la segunda comuna de mayor tamaño de toda la Región de Antofagasta y la quinta a nivel nacional. Del total de la superficie de la comuna, aproximadamente 4,1km<sup>2</sup> corresponden a la zona urbana, es decir cerca del 0,01% un del suelo está destinado al uso habitacional.

Gráfico N°1 Superficie (km<sup>2</sup>) comunas Región de Antofagasta.

<sup>1</sup> En: <http://www.atacamahorseadventure.com/es/the-desert/san-pedro-de-atacama>



Fuente: Mapocho, en base a datos del Instituto Nacional de Estadísticas (INE), 2008.

El sistema de centros poblados de la comuna se constituye de ocho localidades de gran antigüedad y con un pasado histórico-cultural común, que se presentan de manera discontinua sobre el territorio y cuyo emplazamiento está fuertemente condicionado por las características físicas del territorio; la totalidad de estas localidades se ubican en la vertiente oriental del Salar de Atacama, tanto en los sectores más planos con poca o nula pendiente asociados a la cuenca de Atacama, como es el caso de las localidades de Toconao, Peine, Camara y San Pedro de Atacama, o bien asociados a sectores de mayor altura, junto a quebradas profundamente encajonadas, como es el caso de las localidades de Socaire, Talabre, Río Grande y Machuca.

La localidad de San Pedro de Atacama, la capital comunal, es la de mayor extensión y a la vez la que concentra la mayor cantidad de población que habita en la comuna. Este pueblo es conocido como la capital arqueológica de Chile, por lo que es visitado permanentemente por una gran cantidad de turistas, tanto nacionales como extranjeros, quienes llegan a él por su valioso patrimonio arqueológico y particularidades geomorfológicas de la zona, contando con una gran cantidad de hospedajes, restaurantes, almacenes, locales de venta de artesanía, empresas de turismo y casa de cambio de moneda, además de equipamiento comunitario y social.

El resto de los pueblos tienen un perfil netamente rural con escasa población y, a excepción de Toconao, no cuentan en general con infraestructura turística, aun cuando la mayoría de ellos posee escuela, capilla, cementerio, sedes de organizaciones sociales, baños públicos, multicanchas, postas de salud y generador eléctrico.

Mapa N°2 Mapa esquemático de conurbación de localidades Provincia de San Antonio



Ç

Fuente: Mapocho, en base a datos del Sistema Nacional de Información Territorial (SNIT), 2017.


## RELIEVE

Emplazada en el extremo oriente de la Región de Antofagasta, sobre los 2.500 metros de altura y en medio de una de las regiones más áridas del mundo, el relieve de la comuna de San Pedro de Atacama se caracteriza por la presencia de tres cordones montañosos que favorecen la aridez en el sector y que son parte fundamental de la impresionante escenografía natural<sup>2</sup>. Estos cordones montañosos, que cumplen el papel de biombos climáticos locales impidiendo el paso de vientos húmedos hacia al sector, corresponden a la Cordillera de los Andes por el este y los cordones montañosos conocidos localmente como la Cordillera de Domeyko y la Cordillera de la Sal, que recorren de norte a sur el extremo poniente de la comuna. Entre ambos macizos cordilleranos se presenta una gran fosa geomorfológica resultado de un largo proceso de secamiento que dio origen a una planicie sobre la cual se fueron depositando los sedimentos de los ríos, conocida como cuenca o valle longitudinal del Salar de Atacama.

Figura N°1 Corte transversal ilustrativo del relieve de la Región de Antofagasta a la altura de San Pedro de Atacama.

---

<sup>2</sup> Trekana Experience, en <https://www.trekana.cl/?p=1>



Fuente: Blanca Gutiérrez Valdivia, Universitat Politècnica de Catalunya, 2010.

La Cordillera de los Andes se presenta en esta parte alta, maciza y con marcado volcanismo, alcanzando una altitud promedio de 5.300 msnm, donde sobresalen las cumbres de los volcanes Licancabur (5.600 msnm), Zapallero (5.619 msnm), Lascar (5.600 msnm, aún activo), Putana (5.890 msnm), Sairecabur (6.026 msnm) y Socompa (6.051 msnm), entre otros. En este sector, y sobre los 4.000 msnm se desarrolla una gran meseta andina conocida como altiplano, que incluye territorios bolivianos y argentinos, sector de topografía plana donde destacan numerosos conos volcánicos, caracterizándose por la presencia de bofedales, cuencas con aguas superficiales o lagunas en donde se desarrolla abundante vegetación. Localmente este sector es conocido como la Puna de Atacama.

Fotografía N°1 Diversos paisajes asociados al sector del altiplano (Puna de Atacama) y sus volcanes.

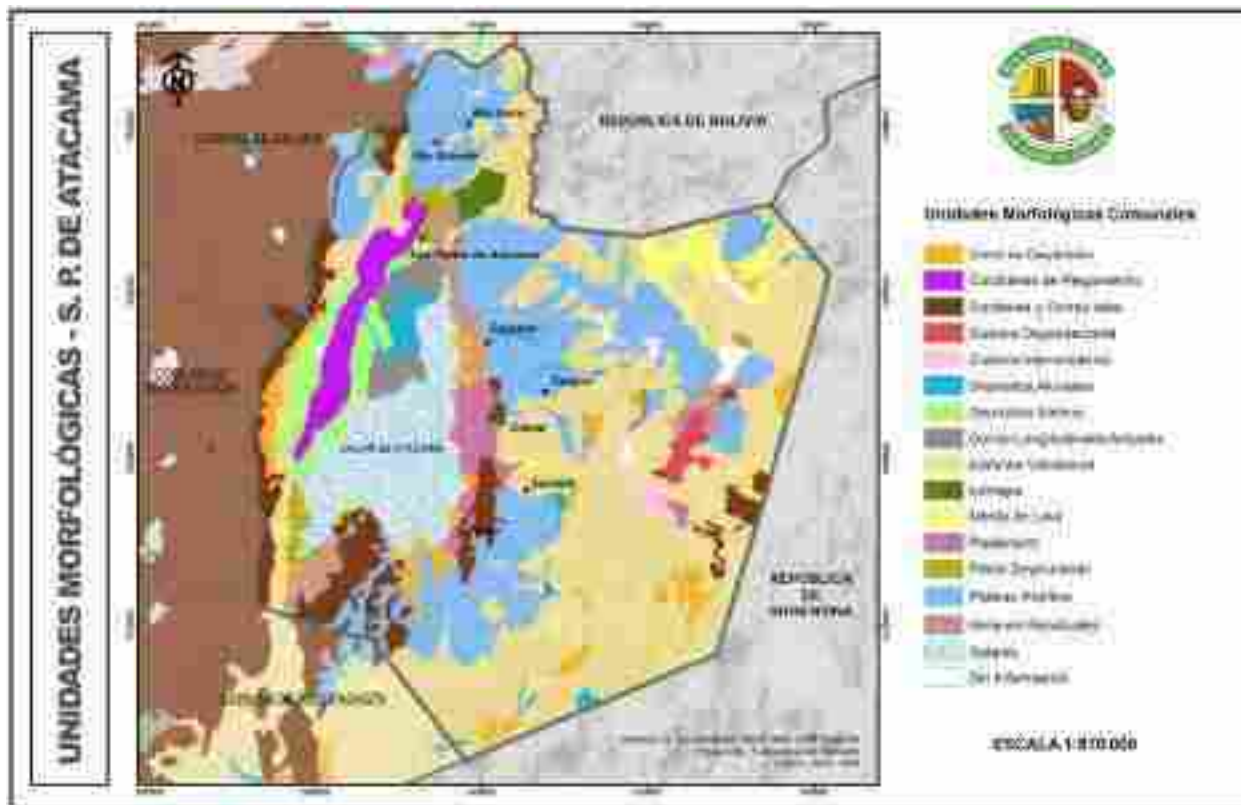


Fuente: Repositorio imágenes Google Earth, 2018.

Más al oeste se encuentra la Cordillera de Domeyko, la cual es una parte de la pre cordillera del norte de Chile que corre paralela a la cordillera de Los Andes, durante aproximadamente 600 km. Este cordón montañoso marca el límite oriental del Desierto de Atacama y el límite poniente del Salar de Atacama o depresión andina, presentándose con una altura promedio de 3.500 msnm, existiendo cumbres de mayor altura, como es el caso del Cerro Quimal (4.287 msnm), el más elevado de toda esta Cordillera, localizado aproximadamente a 70 kilómetros de San Pedro de Atacama y justo al poniente del salar de Atacama. Este sector se caracteriza por ser uno de los lugares con los cielos más limpios y puros del planeta, lo que la ha transformado en un foco de atracción para astrónomos y telescopios de todo el mundo que se instalan en la zona para explorar el universo, y donde además se da la mayor radiación solar de la tierra, ofreciendo importantes oportunidades para la generación de energía solar, pues recibe una radiación anual que asciende a los 310 watts por metro cuadrado, pudiendo llegar a los 325-330 W/m<sup>2</sup>.

Mapa N°3 Principales formas del relieve presentes en la comuna de San Pedro de Atacama.





Fuente: Mapocho, en base a datos del Sistema Nacional de Información Territorial (SNIT), 2017.

Hacia el centro de la comuna, entre la Cordillera de Domeyko y el Salar de Atacama, encontramos, una pequeña serranía que se extiende de nordeste a sudoeste a lo largo de unos ochenta kilómetros, conocida localmente como Cordillera de la Sal, cuyo nombre deriva del hecho de que sus rocas poseen una gran cantidad de sulfato de calcio, lo que les da el aspecto de estar salpicadas con sal. Su origen geológico es un lago emergido, donde las antiguas capas horizontales están verticales por los pliegues de la superficie. Así surgen las extrañas figuras, dotadas de peculiares coloridos y esculpidas por la erosión eólica y fluvial, convirtiéndose en un atractivo inigualable única en el mundo. Inserto en este paisaje se encuentra el denominado Valle de La Luna, de gran valor turístico.

Fotografía N°2 Diversos paisajes asociados a las formaciones presentes en la Cordillera de la Sal.



Fuente: Repositorio imágenes Google Earth, 2018.

Entre los dos cordones montañosos más importantes, Cordillera de Los Andes y Cordillera de Domeyko, se extiende la gran cuenca del Salar de Atacama, que corresponde a una depresión topográfica de primer orden, cuenca de tipo endorreica o cerrada con una superficie aproximada de 15.620 km<sup>2</sup>, con su mayor

longitud en sentido norte-sur de 210 km. y un ancho máximo de 110 km. El fondo de esta cuenca está ocupado por el salar propiamente tal, en el cual subsisten algunas lagunas remanentes. La extensión húmeda alcanza aproximadamente a 1.500 km<sup>2</sup>, lo que representa un 10% de la superficie total, con una altitud media de 2.400 m s.n.m. Constituye la base de equilibrio de una profusa red de drenaje, cuyas principales vías de escurrimiento desembocan en la cabecera norte del salar a través de los ríos San Pedro y Vilama.

Fotografía N°3 Salar de Atacama.

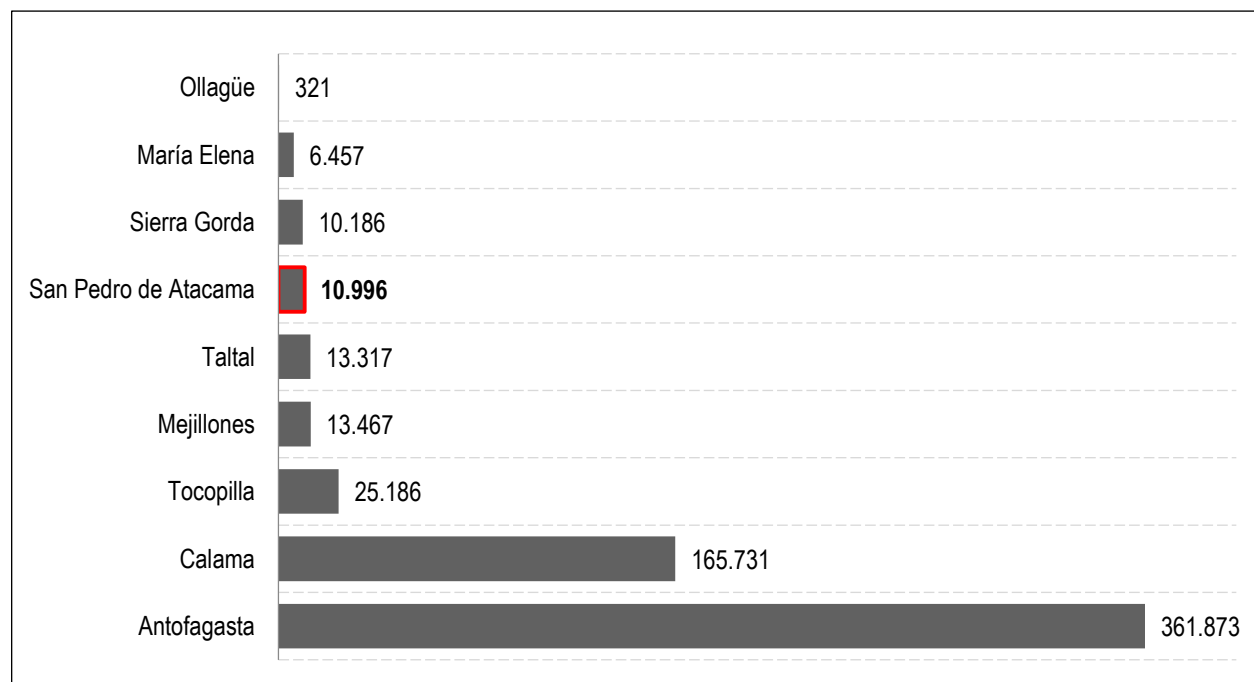


Fuente: Repositorio imágenes Google Earth, 2018.

#### ANTECEDENTES DEMOGRÁFICOS

La población residente en la comuna de San Pedro de Atacama alcanza, según resultados del Censo del año 2017, a las 10.996 personas, que constituyen el 1,81% de la población total de la Región de Antofagasta y el 6,21% de la población de la Provincia de El Loa, de la cual forma parte, lo que posiciona a la comuna como una de las de menor población dentro de la región (puesto seis de nueve comunas), muy lejos respecto al número de habitantes de las grandes urbes regionales, como son Antofagasta (361.873 hab.), la capital regional y Calama (165.731 hab.), la capital provincial.

Gráfico N°2 Población residente por comunas Región de Antofagasta, año 2017

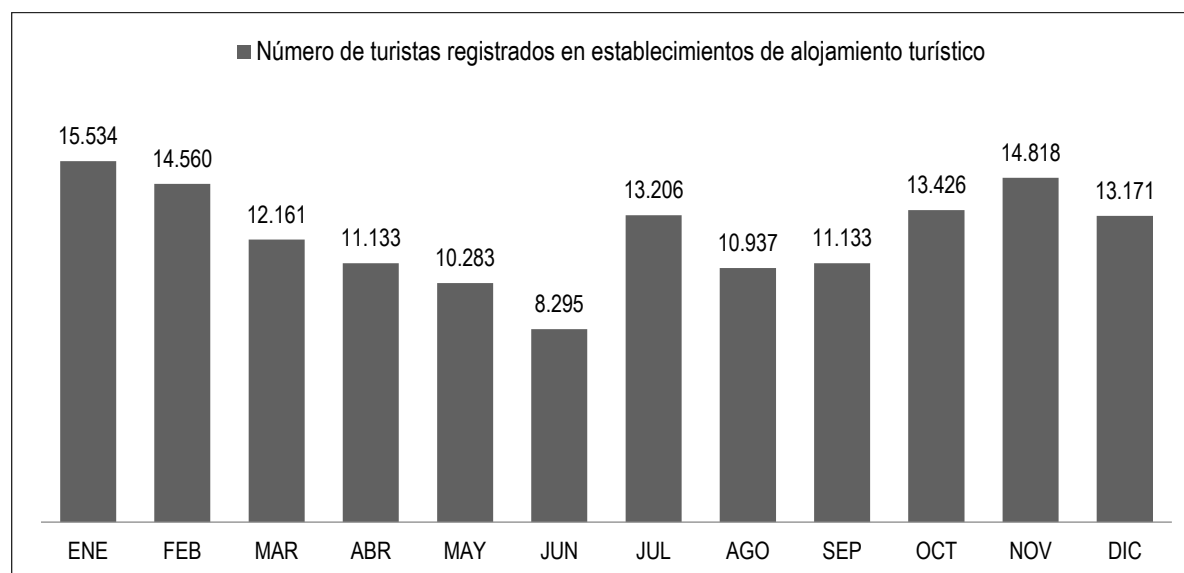


Fuente: Mapocho, en base a datos del Censo abreviado 2017, INE.

Dentro del contexto demográfico comunal, es importante destacar la alta prevalencia de población de carácter flotante presente durante todo el año, lo que se debe a su condición de importante polo turístico de nivel nacional e internacional, San Pedro de Atacama es conocida como la capital de la arqueología de Chile, lo que atrae constantes flujos de turistas tanto nacionales como extranjeros, que sumados a los trabajadores que se desplazan a la comuna por motivos laborales, principalmente actividades relacionadas a la minería, inciden en una alta tasa de población flotante, que aumenta significativamente la población residente.

En este contexto, según estadísticas del Servicio Nacional de Turismo para los tres últimos años de medición (2014, 2015 y 2016)<sup>3</sup>, en la comuna se registra un promedio anual de 148.658 visitantes registrados en establecimientos de alojamiento turísticos, con una media mensual que alcanza a las 12.388 personas, con mínimos de 8.295 personas en junio y máximas de 15.534 en enero, lo que da cuenta de la importancia de la población flotante a nivel comunal, solo si consideramos la que tiene como origen vinculado al turismo formal, a lo que habría que sumar los visitantes no registrados en establecimientos formales y a los trabajadores asociados a faenas mineras, por lo que se podría afirmar que durante todo el año la población de la comuna es más del doble o triple de la oficialmente señalada.

Gráfico N°3 Número de turistas registrados en establecimientos de alojamiento turístico, comuna de San Pedro de Atacama. Promedio mensual para los años 2014, 2015 y 2016



Fuente: Mapocho Consultores, en base a datos de Sernatur, 2017. En <https://www.sernatur.cl/estadisticas/>.

Considerando que la superficie de la comuna es de 23.438,8km<sup>2</sup>, la densidad de población alcanza apenas a los 0,47 hab/km<sup>2</sup>, cifra que se encuentra muy por debajo de la media provincial que es de 4,22 hab/km<sup>2</sup> y de la media regional que llega a los 4,82 hab/km<sup>2</sup> (tabla 1), convirtiendo de esta manera a San Pedro de

<sup>3</sup> Sernatur, Cuadros Estadísticos de Establecimientos de Alojamiento Turísticos por Destino, Serie 2014-2015-2016. En: <https://www.sernatur.cl/estadisticas/>

Atacama como una de las comunas con menor población en relación a la superficie comunal en toda la región, y posicionándose a nivel nacional entre las 15 comunas con menor densidad poblacional<sup>4</sup>.

Tabla N° 1 Población, superficie y densidad a nivel de región, provincia y comuna de San Pedro de Atacama

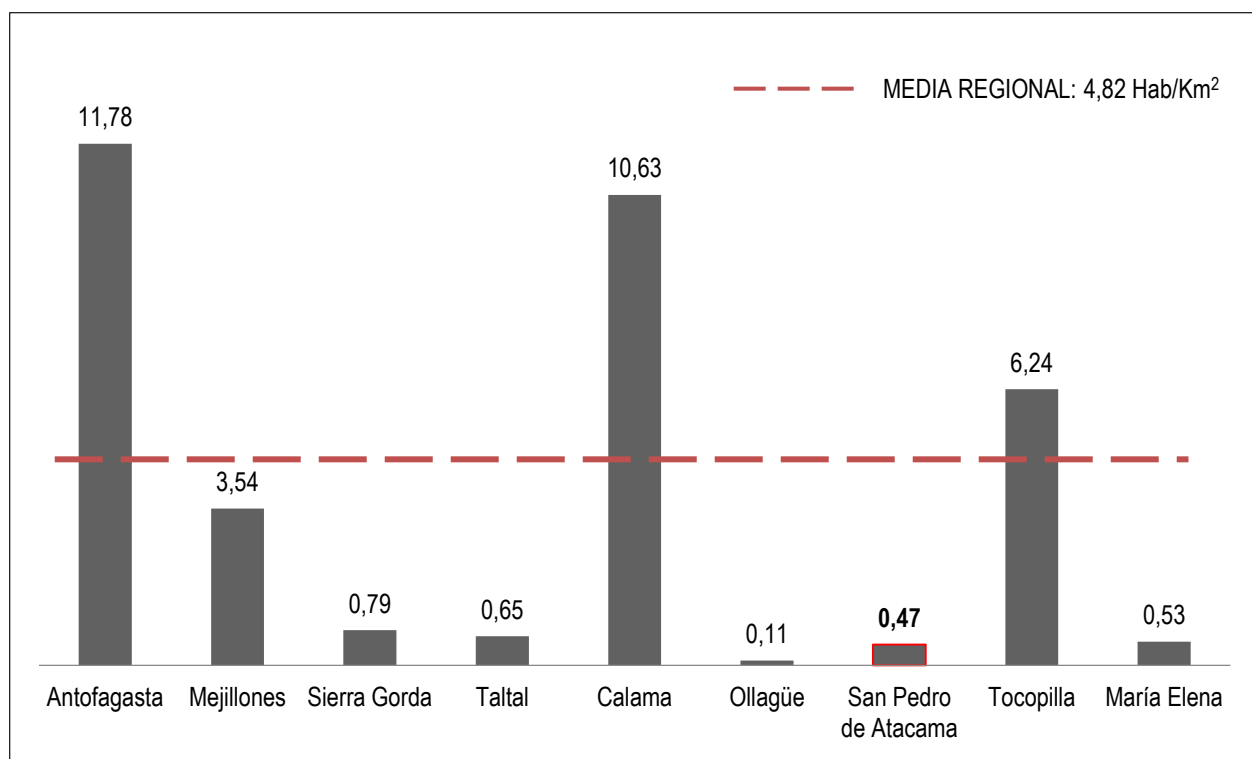
REGIÓN, COMUNA	PROVINCIA	Y	POBLACIÓN Censo 2017	SUPERFICIE (km2)	DENSIDAD (hab/km2)
Región de Antofagasta			607.534	126.049,1	4,82
Provincia de El Loa			177.048	41.999,6	4,22
Comuna de San Pedro de Atacama			10.996	23.438,8	0,47

Fuente: Mapocho, en base a datos del Censo abreviado 2017, INE.

La baja densidad poblacional es una característica de esta región, debido a la gran extensión de su territorio y lo relativamente poco habitado que se encuentra, toda vez que las características climáticas desérticas extremas y la base productiva ligada mayoritariamente a las actividades mineras hace que la población tienda a concentrarse en determinados centros poblados o enclaves, estando la mayor parte del territorio deshabitado o con muy baja cantidad de población. A nivel comunal este patrón tiende a modificarse en cierto sentido, debido a la relativa importancia que aún tiene la población en el sector rural, por lo que si bien la densidad es mayor en el área urbana de la localidad de San Pedro de Atacama, donde reside el 39% de la población comunal, las áreas rurales cuentan con población dispersa en pequeñas localidades o Ayllus que hacen que el territorio de esta comuna presente menos espacios vacíos que la mayor parte de la región, aun cuando la gran extensión y el paisaje desértico y de altura condicionan el poblamiento.

Gráfico N°4 Densidad de población comunas Región de Antofagasta, año 2017

<sup>4</sup> División Política Administrativa y Censal 2007, INE.



Fuente: Mapocho, en base a datos del Censo 2017, INE.

#### EVOLUCIÓN DE LA POBLACIÓN COMUNAL

San Pedro de Atacama muestra una evolución creciente de su población desde la década de los 80 en adelante, con dos períodos bien marcados; el primero de ellos se da entre los censos del año 1982 y 1992, donde la población comunal apenas aumentó, y el segundo entre este último censo y los censos posteriores de los años 2002 y 2017, en el que la población aumentó a un ritmo muy alto que le permitió doblar su población entre cada período censal. Este crecimiento demográfico ha estado asociado fundamentalmente a los cambios producidos por los emprendimientos mineros y turísticos que se han desarrollado en la comuna, los que han impactado positivamente en una comuna que se había caracterizado por bajos crecimientos demográficos e incluso flujos negativos de población en ciertos períodos.

Tabla N°2 Variación población Censos 1982, 1992, 2002 y 2017

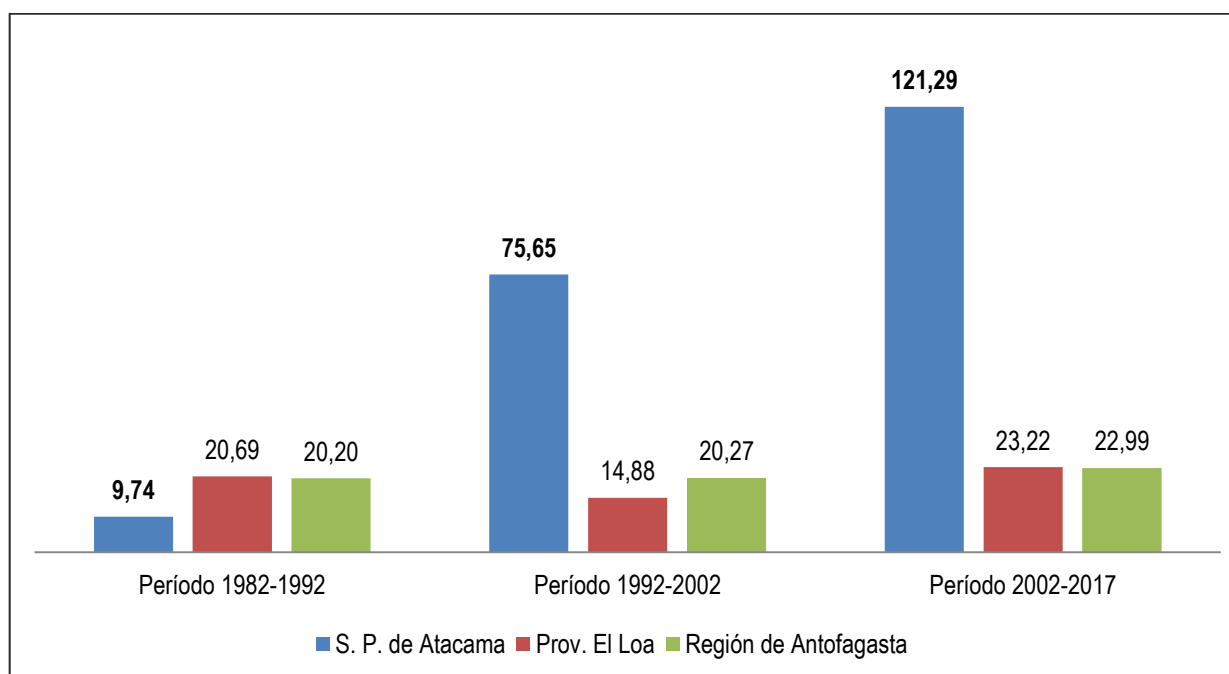
REGIÓN, COMUNA	PROVINCIA	Y	Censo 1982	Censo 1992	Censo 2002	Censo 2017

Región de Antofagasta	341.702	410.724	493.984	607.534
Provincia de El Loa	103.633	125.079	143.689	177.048
Comuna de San Pedro de Atacama	2.578	2.829	4.969	10.996

Fuente: Mapocho, en base a datos del INE.

A partir del año 1992 en adelante, la comuna muestra un ritmo de crecimiento muchísimo más alto que el promedio regional y el promedio provincial, lo que no deja de ser llamativo considerando que la Región de Antofagasta ha sido dentro del país una de las regiones con mayor crecimiento poblacional en los últimos 30 años, y este ha tendido a concentrarse en los núcleos urbanos y productivos más relevantes, como son Antofagasta y Calama. En términos absolutos en los últimos 35 años San Pedro de Atacama aumentó en 8.418 habitantes, prácticamente cuadruplicándose la población desde el año 1982 a la fecha.

Gráfico N°5 Tasa de crecimiento población períodos 1982-1992, 1992-2002 y 2002-2017



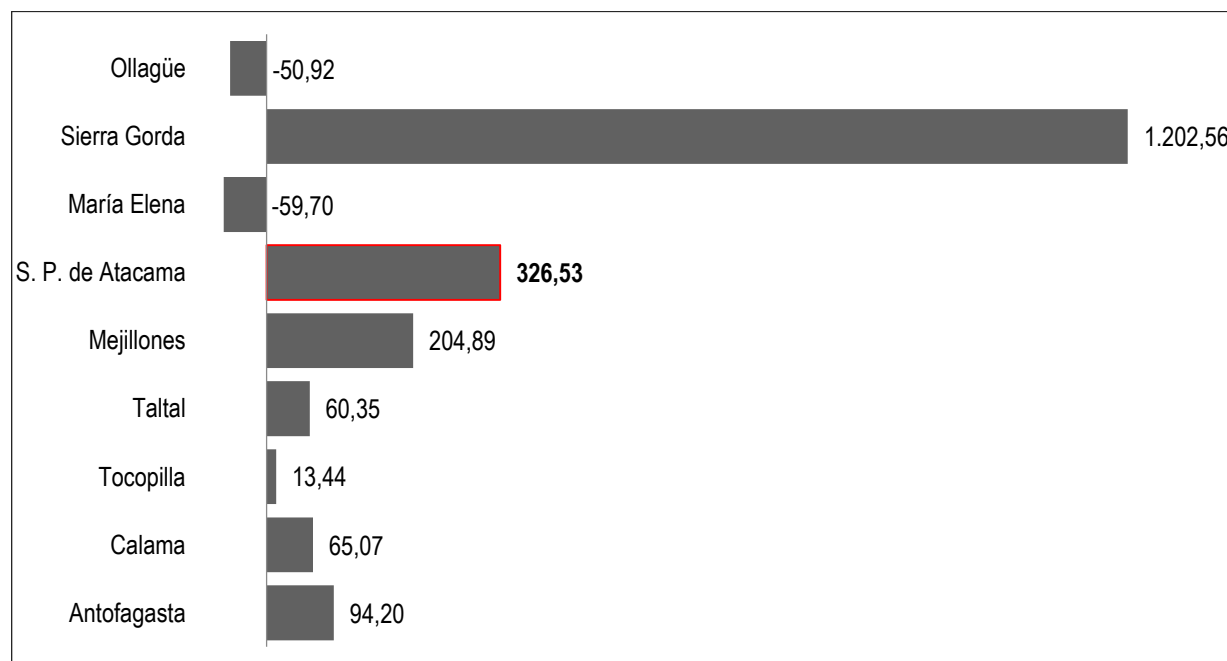
Fuente: Mapocho, en base a datos del INE.

Como ya se mencionó, este ritmo de crecimiento se explica no solo por el ciclo de la minería, el que ha pasado por bajas importantes durante este período, sino que también es considerable el impacto que ha tenido y sigue teniendo la actividad turística, cada vez más consolidada a nivel comunal, que ha dinamizado la economía local y ha significado también un explosivo auge de la migración hacia la comuna debido a una fuerte oferta y demanda del sector turístico<sup>5</sup> (hotelería, agencias, comercio, etc.). A partir de esta realidad, la comuna de San Pedro ha podido sustentar el aumento de población, que ha significado la llegada de muchos habitantes desde fuera de la comuna y ha revertido la tendencia migratoria de la población local, sobre todo la de los más jóvenes.

<sup>5</sup> Diagnóstico Socioeconómico y Territorial de San Pedro de Atacama, Universitat Politècnica de Catalunya, 2010.

En este contexto, dentro de la región y según se aprecia en el gráfico 4, San Pedro de Atacama presenta los mayores porcentajes de crecimiento de población para el período 1982-2017, solo superada por la comuna de Sierra Gorda, comuna netamente asociada a la actividad minera, y muy por encima de los grandes centros urbanos y portuarios regionales, que son los que suelen absorber el aumento de población producto del dinamismo de las actividades económicas extractivas, como es la minería en la Región de Antofagasta.

Gráfico N°6 Porcentaje de variación del crecimiento de población período 1982-2017, comunas Región de Antofagasta



Fuente: Mapocho Consultores, en base a datos del INE.

## POBLACIÓN URBANA RURAL

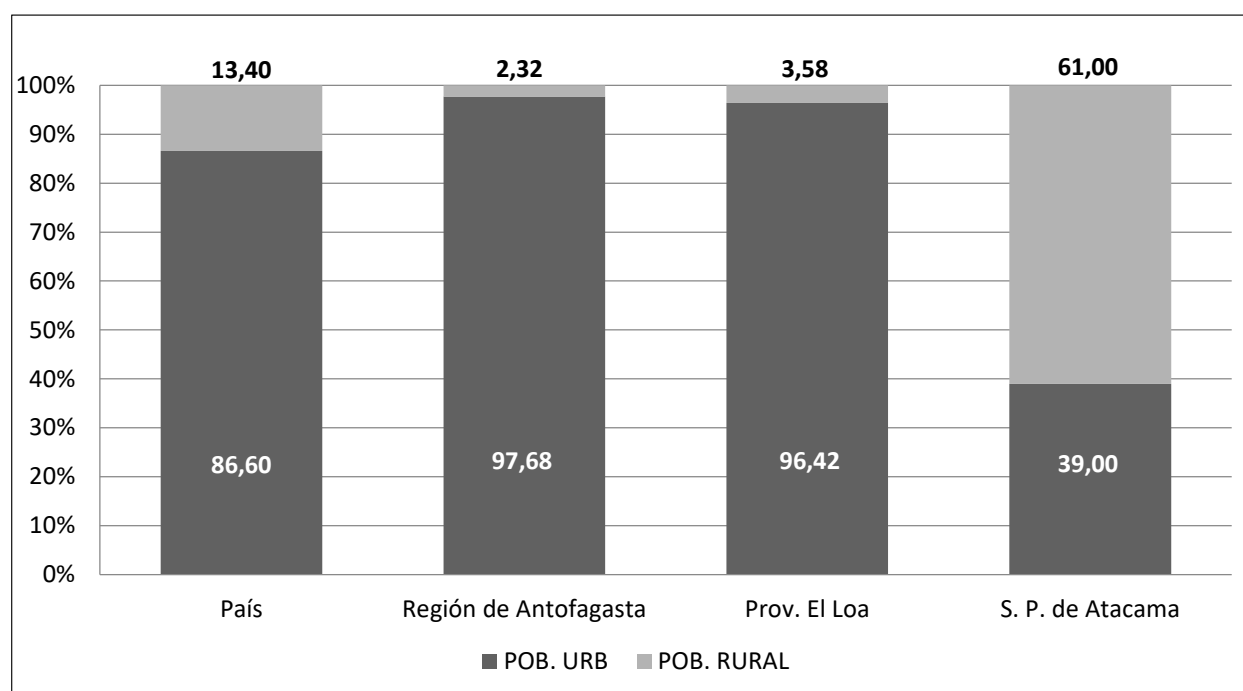
De acuerdo a los datos del Censo, la distribución de la población en la comuna de San Pedro de Atacama muestra un claro predominio del sector rural, el que concentra el 61% del total de la población comunal, mientras que la población urbana representa el restante 39% y está concentrada de manera exclusiva en la capital comunal, el poblado de San Pedro de Atacama.

El patrón de poblamiento comunal presenta características muy particulares que difieren enormemente de la realidad regional, la cual presenta uno de los índices de urbanización más elevados del país, con un 97,68% de su población en esa condición. Este patrón tiene su explicación en la milenaria tradición cultural del área, caracterizada por una fuerte presencia de población indígena, mayoritariamente de la etnia Atacameña, que ha poblado históricamente estos territorios adaptándose a las características ecológicas particulares de la zona que ha moldeado una forma de vida asociada a las actividades de carácter agropecuario y, aun cuando esta población local ha sido objeto de innegables cambios culturales, sobre todo con la irrupción de la actividad minera y la turística en el último tiempo, que ha ido modificando la forma de habitar el territorio, sigue manteniendo una fuerte raigambre en el ámbito rural, que se refleja



en la existencia de una serie de pequeñas localidades dispuestas en torno al recurso hídrico en diversas cuencas de la hoya hidrográfica del salar de Atacama.

Gráfico N°7 Porcentaje población urbana y rural. País, región, provincia y comuna de San Pedro de Atacama



Fuente: Mapocho Consultores, en base a datos del Censo 2002, INE.

Si bien es cierto la población rural tiene una alta prevalencia en la comuna, esta tendencia ha ido cambiando en el tiempo, pues en tan solo 10 años, entre el Censo de 1992 y el Censo de 2002, la proporción de habitantes de las áreas rurales respecto al total comunal disminuyó en un 39%, esto no obstante el número absoluto de personas que viven en las zonas rurales subió de 2.829 a 3.031. Lo anterior se debe a que el ritmo de crecimiento de la población rural es muy bajo y queda atrás respecto al crecimiento de los habitantes del área urbana, situación que posiblemente se haya agudizado en los últimos 15 años y que debiera estar reflejada en los datos sobre población urbana-rural que arroje el Censo del año 2017.

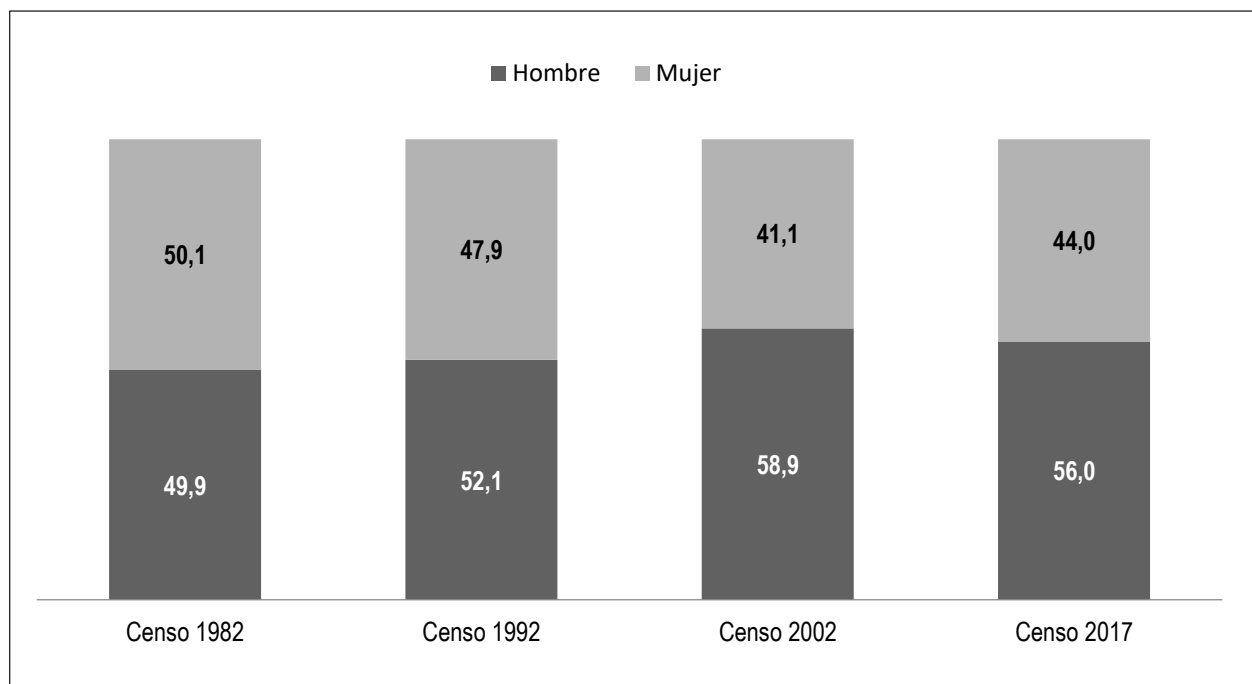
Entre ambos períodos censales, la cabecera comunal aumentó su población de 955 a 1.938 habitantes, pasando a ser considerada como urbana por el INE, situación que se ha ido fortaleciendo en el tiempo, principalmente por el rol de San Pedro de Atacama como ciudad turística que aglutina la infraestructura de apoyo para el desarrollo de esta actividad de fuerte impacto en la comuna, por lo que es esperable que la

tendencia a la urbanización se acrecienta en la comuna, lo que se debiera reflejar en los resultados del Censo abreviado del año 2017.

#### DISTRIBUCIÓN POBLACIÓN POR GÉNERO

La estructura de la población comunal muestra los rasgos típicos de las regiones del extremo norte del país, donde existe una predominancia de la población masculina. Así, mientras para el Censo del año 1982 existía prácticamente un equilibrio entre hombres y mujeres (49,9% y 50,1% respectivamente), en los sucesivos censos fue aumentando progresivamente su peso dentro de la población comunal, con un máximo para el año 2002, donde pasó a representar casi el 60% del total, situación que se morigeró según los resultados entregados por el Censo del año 2017, donde la población masculina bajó ligeramente y pasó a representar el 56,0% de la comuna.

Gráfico N°8 Evolución del porcentaje de población según sexo, comuna de San Pedro de Atacama



Fuente: Mapocho Consultores, en base a datos del Censo 2002, INE.

Según el Índice de Masculinidad<sup>6</sup> la comuna de San Pedro de Atacama presenta un valor de 127,43, es decir por cada cien mujeres existen 127,43 hombres. Esta cifra es superior a la media nacional que se ubica en torno a los 95,88 hombres por cada cien mujeres y levemente superior a la media regional de 107,69. Dentro del contexto regional, San Pedro de Atacama es la sexta comuna con el mayor índice de masculinidad, siendo superada por las comunas de Sierra Gorda, Ollague, María Elena, Mejillones y Taltal.

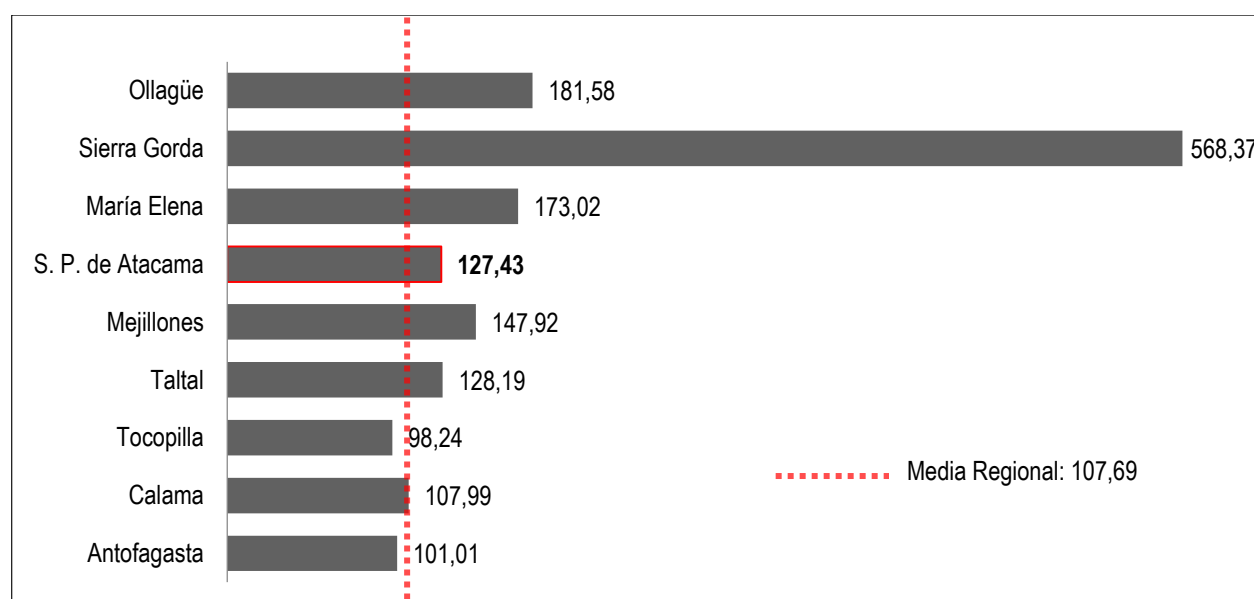
Esta situación se explicaría debido a la base productiva que ha predominado en la comuna, asociada principalmente a la minería y a la agricultura tradicional en las zonas rurales. Tanto la minería como la agricultura, es decir actividades de tipo primaria, absorben mayoritariamente mano de obra masculina, por

<sup>6</sup> La composición por sexo se describe a través del Índice de Masculinidad (I.M.) que se interpreta como el número de varones por cada 100 mujeres: I.M. Menor que 100, más mujeres que hombres, mientras que un I.M. Mayor que 100 significa que hay más hombres que mujeres, INE.

lo que San Pedro de Atacama, al igual que la mayor parte de las comunas de la región, con características productivas similares, presenta este rasgo distintivo de distribución de población masculina-femenina.

La mayor preponderancia del turismo en los últimos 20 años podría significar un leve repunte que está mostrando la población femenina en la comuna, considerando que esta actividad productiva desencadena una serie de actividades de tipo terciarias (servicios) en las cuales las mujeres encuentran mayores oportunidades laborales, por lo que el campo laboral se amplía y esto se traduce en una menor migración de la población femenina hacia otras comunas, y posiblemente la llegada de mujeres desde otras comunas de la región o fuera de ella, lo que se deberá corroborar una vez estén disponibles la totalidad de los datos del Censo del año 2017.

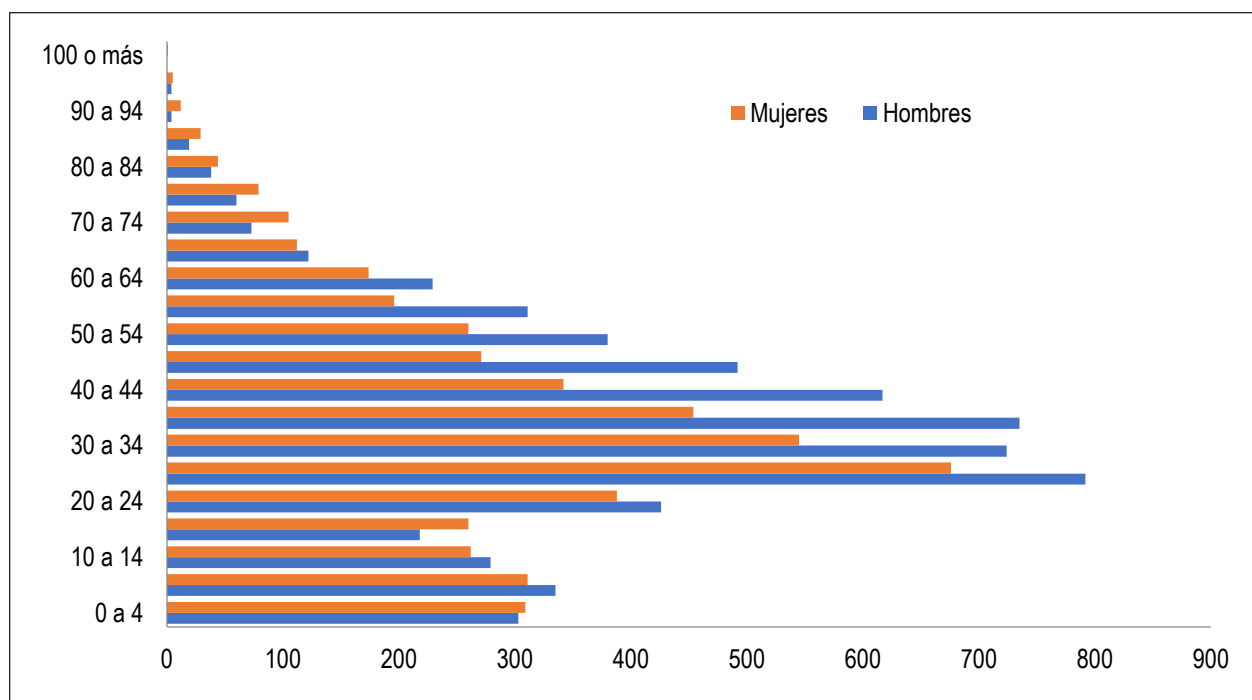
Gráfico N°9 Índice de masculinidad a nivel comunal, Región de Antofagasta



Fuente: Mapocho Consultores, en base a datos del Censo 2002, INE.

No obstante, este cambio en la tendencia de la distribución de la población masculina y femenina, aún es posible observar la preponderancia que tienen los varones en la fuerza laboral comunal, pues es en los rangos de edad que se asocian con la población económicamente activa, entre los 15 y 59 años, donde se dan las mayores diferencias entre la proporción de hombres y mujeres, según se puede observar en la gráfica siguiente.

Gráfico N°10 N° de habitantes según sexo y grupo de edad, comuna de San Pedro de Atacama

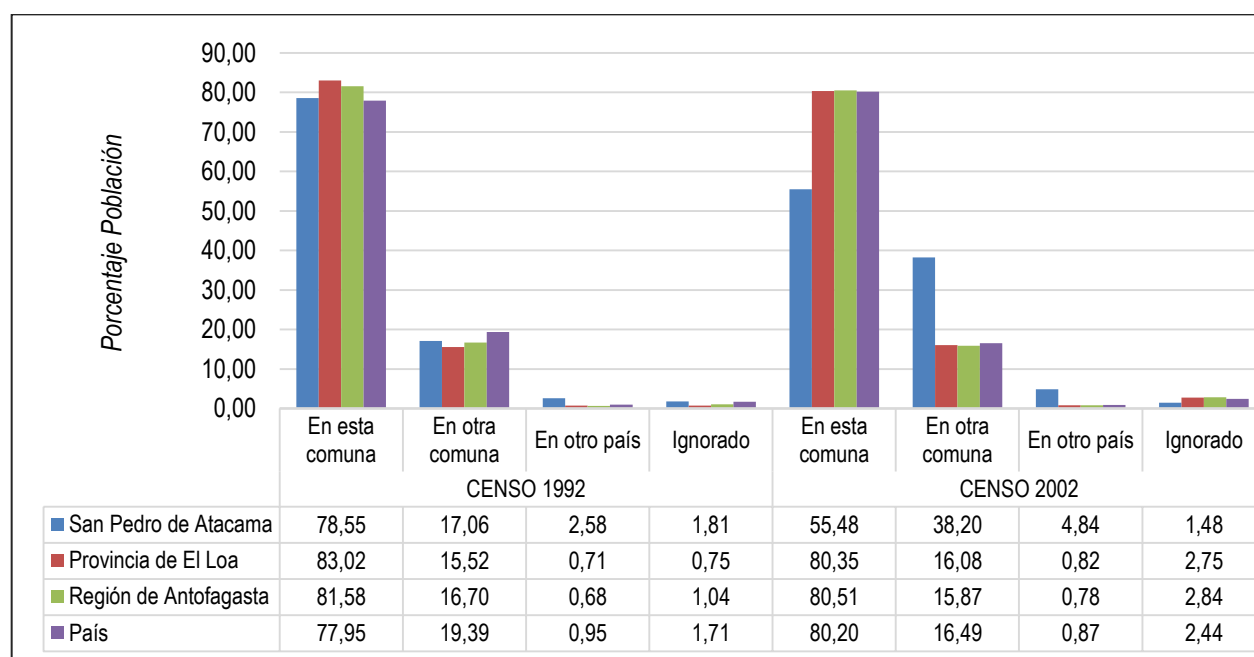


Fuente: Mapocho, en base a datos del Censo 2002, INE.

## POBLACIÓN POR GRUPOS DE EDAD

La estructura de edad en la comuna de San Pedro de Atacama se caracteriza por el predominio absoluto de los rangos etarios de adultos y jóvenes, los que en conjunto concentran el 73,54% de la población comunal, cifra levemente superior al promedio regional (67,39%). La población que mayor crecimiento ha experimentado en el tiempo es la de los adultos, aquella que está entre los 30 y 59 años, los que pasaron de representar un 25,56% del total comunal el año 1982, al 48,44% para el año 2017, es decir por si solo este grupo representa casi el 50% de la población local, lo que da cuenta de los cambios socio productivos experimentados en San Pedro de Atacama, donde el fuerte impulso de las actividades económicas relacionadas a la minería y el turismo ha traído como consecuencia que la población en edad laboral haya experimentado un explosivo aumento.

Gráfico N°11 Población por grupos de edad, Censos 1982, 1992, 2002 y 2017, comuna de San Pedro de Atacama



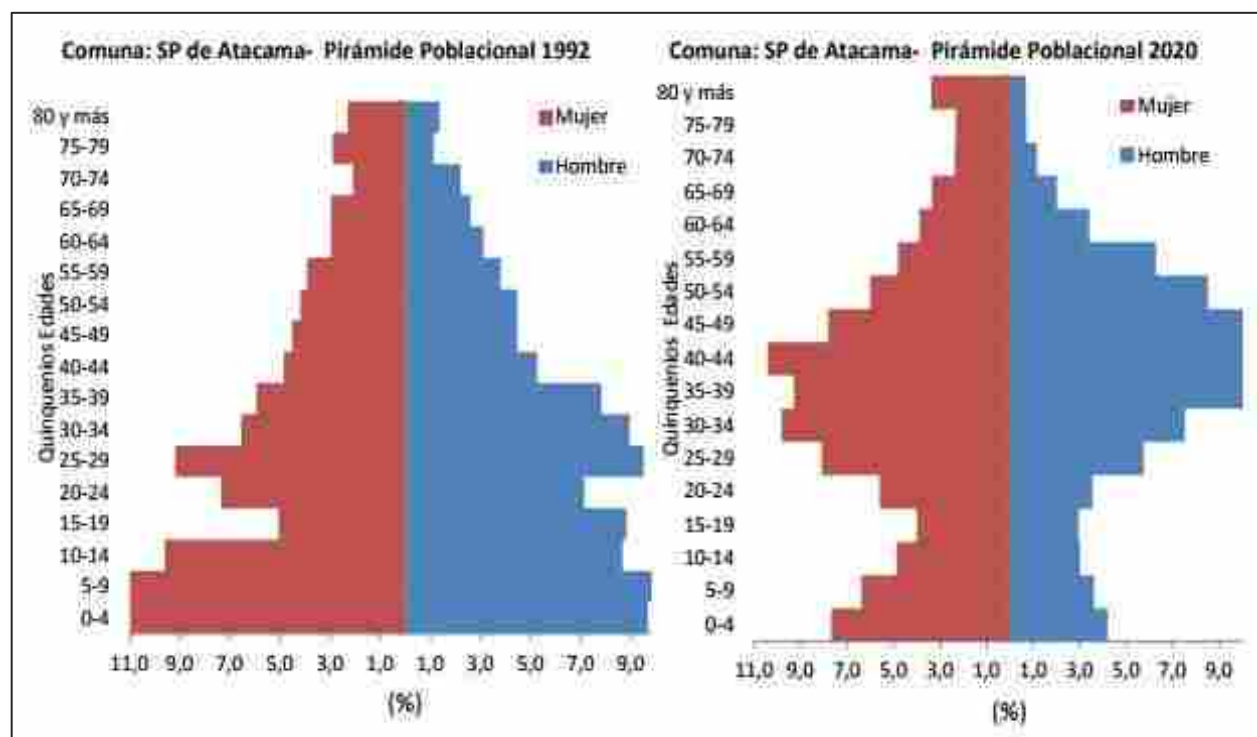
Fuente: Mapocho Consultores, en base a datos del INE.

La realidad demográfica comunal presenta rasgos bastante distintivos, en especial en el grupo etario que más ha cambiado en el último tiempo en el país, el de los adultos mayores (60 años y más). Así, mientras la población de adultos mayores a nivel nacional ha mostrado un aumento sostenido en el tiempo, llegando a representar el 16,22% para el año 2017, en la comuna contrariamente este grupo de población ha ido disminuyendo, pasando de representar el 12,53% el año 1982 a solo un 10,09% el año 2017. En este sentido, el índice de Vejez<sup>7</sup> para la comuna es de 61,70, es decir que por cada 100 niños menores de 15 años existe esa cantidad de adultos mayores, mientras que para la región este indicador es de 54,96 y para el país de 80,88.

<sup>7</sup> Indicador que expresa la relación entre la cantidad de personas adultas mayores y la cantidad de niños y jóvenes. Se construye por el número de adultos mayores, de 60 años y más, existentes por cada 100 menores de 15 años.

En general la estructura típica de la pirámide poblacional en la comuna va mutando desde una de tipo progresiva, como la del año 1992, a una de tipo regresiva como la del año 2020, es decir existe un progresivo envejecimiento de la población, no obstante, en la comuna esta se hace más evidente en los rangos intermedios de la población, grupo de adultos, más que en la población de adultos mayores, la que sigue presentando un peso relativamente bajo al igual que el de niños y adolescentes.

Gráfico N°12 Pirámide poblacional comparada años 1992 y 2020 (proyección), comuna de San Pedro de Atacama



Fuente: Reporte Observatorio Social, Ministerio de Desarrollo Social, 2012.

#### TASA DE NATALIDAD

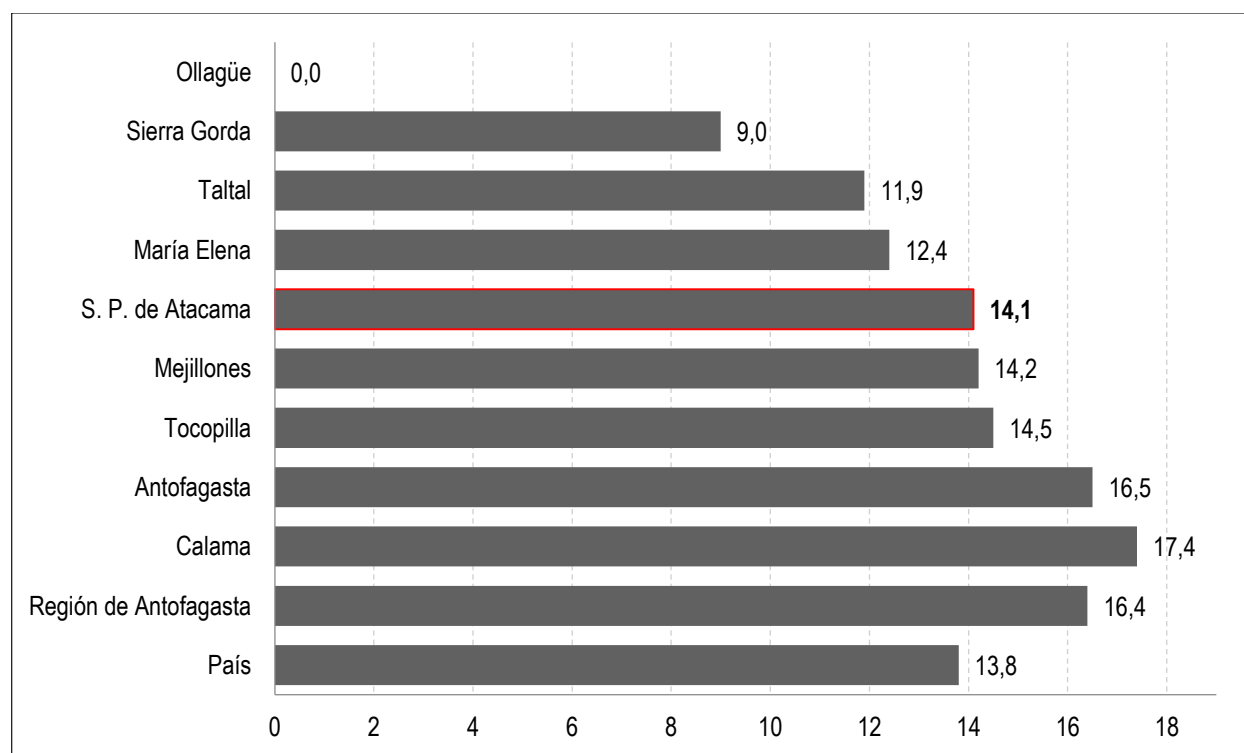
La tasa de natalidad en San Pedro de Atacama, entendida como la cantidad de nacidos vivos por cada mil habitantes en un año determinado, alcanza a 14,1 y se ubica en un rango levemente superior a la media nacional que es de 13,8 y casi 2 puntos porcentuales bajo la media regional que llega a los 16,4 nacidos vivos por cada mil habitantes al año 2013<sup>8</sup>.

La características de la composición etario y la distribución por sexo de la población comunal explican su mayor tasa de natalidad en relación al promedio nacional y menor en relación al promedio regional, pues si bien la proporción de población en edad fértil es alta, entre jóvenes y adultos concentran el 73,54% de la población comunal, la mayor parte corresponde a hombres (58,1%) sobre la población femenina (41,9%), y por tanto el universo que aporta a la natalidad es más reducido, situación inversa a la tendencia nacional donde predomina la población femenina.

<sup>8</sup> El año 2013 es el año más actual en donde el Ministerio de Salud posee estadísticas comparables entre comunas en el país.

Dentro de las comunas de la región, San Pedro de Atacama se ubica en un rango medio en cuanto a tasa de natalidad, lejos de las comunas de Calama y Antofagasta, que presentan las más altas tasas regionales (17,4 y 16,5 respectivamente), pero por sobre comunas que presentan un perfil estrechamente vinculado al desarrollo de actividades mineras (María Elena, Taltal y Sierra Gorda) o rural (Ollague) donde la población masculina tiene una alta prevalencia por sobre la femenina.

Gráfico N°13 Tasa de natalidad comparativa por comunas, Región de Antofagasta, año 2013



Fuente: Ministerio de Salud, DEIS, 2013.

#### MIGRACIONES



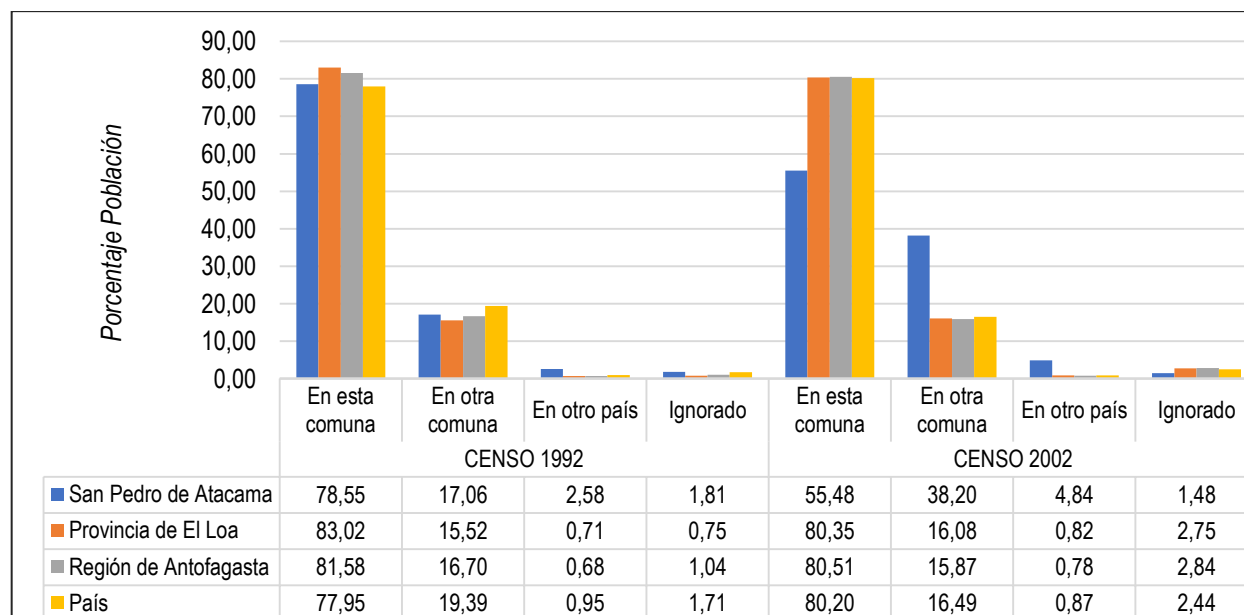
La migración o movimiento migratorio es el desplazamiento de las personas, considerando traslado de residencia, entre países o de un lugar geográfico a otro dentro de un mismo país. En el primer caso, se trata de migración internacional o externa y en el segundo, migración interna<sup>9</sup>.

El análisis de los procesos migratorios a nivel comunal queda desfasado a lo informado por el último censo de población y vivienda válido en el país, esto es el censo del año 2002. Por lo anterior, se utilizarán estos datos para dar cuenta de la variable migratoria en la comuna, pues no existe información más actualizada que permita hacer comparaciones entre otros niveles territoriales (comuna, provincia, región, país) como una forma de diagnosticar la realidad comunal y a la espera de la entrega de la totalidad de los datos del Censo abreviado 2017.

En este contexto, los datos existentes dan cuenta del importante flujo migratorio del que ha sido objeto la comuna de San Pedro de Atacama, donde cerca del 43% de la población comunal, para el año 2002, provenía desde fuera de la comuna, ya sea desde otra comuna del país (38,20%) como desde otro país (4,84%). Esta cifra es altísima, considerando que la media provincial, regional y nacional, para la misma fecha, no alcanza a sobrepasar el 17%, lo que da cuenta del proceso de transformaciones que se está viviendo desde hace ya bastante tiempo en la comuna, donde el desarrollo de las actividades económicas preponderantes, turismo y minería, ha atraído a un gran flujo de población.

Lo anterior da cuenta de la importancia de la inmigración en la dinámica de la población local y de alguna manera ayudan a explicar los altos niveles de crecimiento de la población comunal, los que no pueden ser atribuidos solo a la tasa de natalidad que muestra la comuna.

Gráfico N°14 Población de 5 años o más según lugar de residencia, censos 1992 y 2002



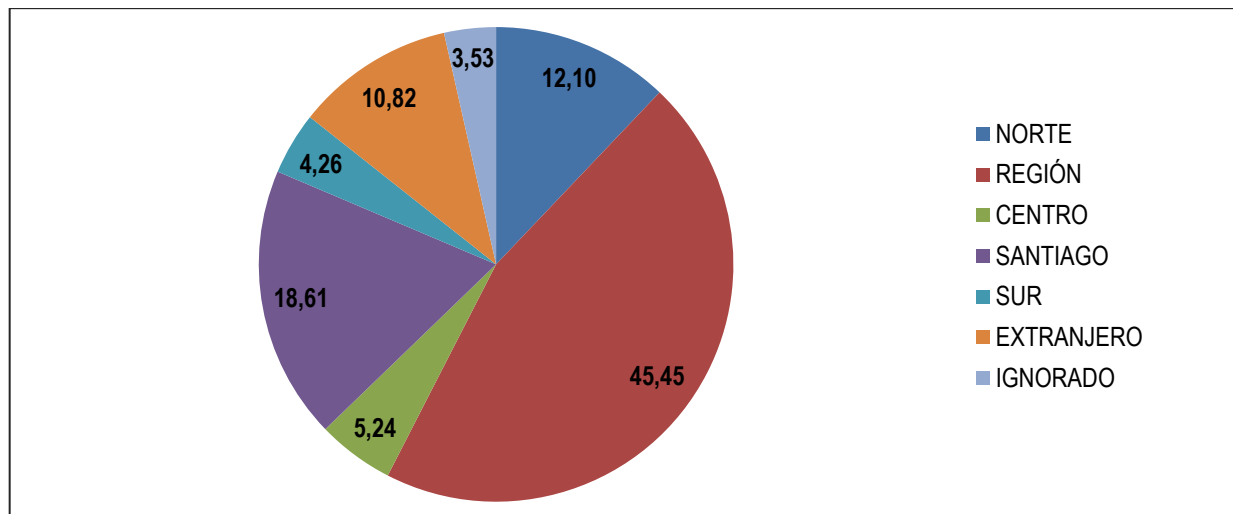
Fuente: Mapocho, en base a datos del INE.

En el gráfico anterior muestra el resultado comparativo para los dos períodos censales estudiados ante la pregunta del lugar de residencia 5 años antes del censo, es decir el año 1987 y 1997, lo que permite tener un panorama sobre los movimientos migratorios de la comuna. Al analizar estos datos se aprecia la

<sup>9</sup> Censo 2002 Resultados, Volumen I. INE.

explosión demográfica se dio desde mediados de los años 90 en adelante, puesto que para el período 1992 la población presentaba un bajo ritmo de crecimiento y los flujos de población desde fuera de la comuna estaban en el rango promedio de la región y el país. A partir de esta fecha se constata un salto importante en el flujo de personas que vienen desde fuera de la comuna a vivir en San Pedro de Atacama.

Gráfico N°15 Porcentaje de población migrante según lugar de procedencia el año 2002, comuna de San Pedro de Atacama



Fuente: Mapocho, en base a datos del INE.

En cuanto al detalle de los movimientos internos, que son los más importantes en la comuna, la mayor parte de la población que viene a vivir a San Pedro de Atacama lo hace desde otras comunas de la Región de Antofagasta (45,45%), seguidos de la Región Metropolitana (18,61%) y la zona norte del país (regiones de Arica y Parinacota, Tarapacá, Atacama y Coquimbo).

Finalmente, hay que mencionar que la población proveniente del extranjero muestra una alta incidencia en la dinámica poblacional local, representado el 10,82% de quienes llegan a residir desde fuera de la comuna, cifra bastante llamativa y que está muy por sobre el 0,78% que se registra en la Región de Antofagasta y del 0,87% del país. Esta cifra se puede explicar mayormente por la relevancia de San Pedro de Atacama como un hito del turismo de renombre mundial, que atrae una gran cantidad de turistas desde distintos lugares del mundo, principalmente de Europa y América del Norte, lo que podría significar que muchas personas decidan quedarse a vivir en la zona o bien realizar emprendimientos orientados al rubro turístico.

Es importante tener en cuenta que el dato con el que se realizan estos análisis tiene una data de 15 años de antigüedad y que en el transcurso de este tiempo el país ha experimentado un fuerte flujo de población migrante extranjera, especialmente la proveniente desde países de América Latina y El Caribe, por lo que es necesario evaluar cuál ha sido su impacto en la población local, lo que se podrá determinar con certeza una vez estén disponibles los datos del censo abreviado levantado este año 2017, pero que sin duda hace prever que la incidencia de la población extranjera en la dinámica de la comuna será mucho más importante de la reflejada en los datos de los censos anteriores.

PUEBLOS ORIGINARIOS

De acuerdo a los datos recogidos en el censo 2002<sup>10</sup>, en la comuna de San Pedro de Atacama 3.027 personas, equivalentes al 60,92% de la población total, declaran pertenecer a algún grupo étnico. Esta cifra es muy superior al promedio regional, que alcanza a un 4,70% de la población total y al promedio provincial que llega al 11,91%. A nivel nacional, el porcentaje de población que declara pertenecer a alguno de los grupos étnicos considerados en el censo alcanza al 4,58%, estando San Pedro de Atacama entre las comunas con mayor proporción de población perteneciente a algún pueblo originario en el país.

Tabla N°3 Porcentaje de población que declara pertenecer a una etnia. País, región, provincia y comuna, Censo 2002

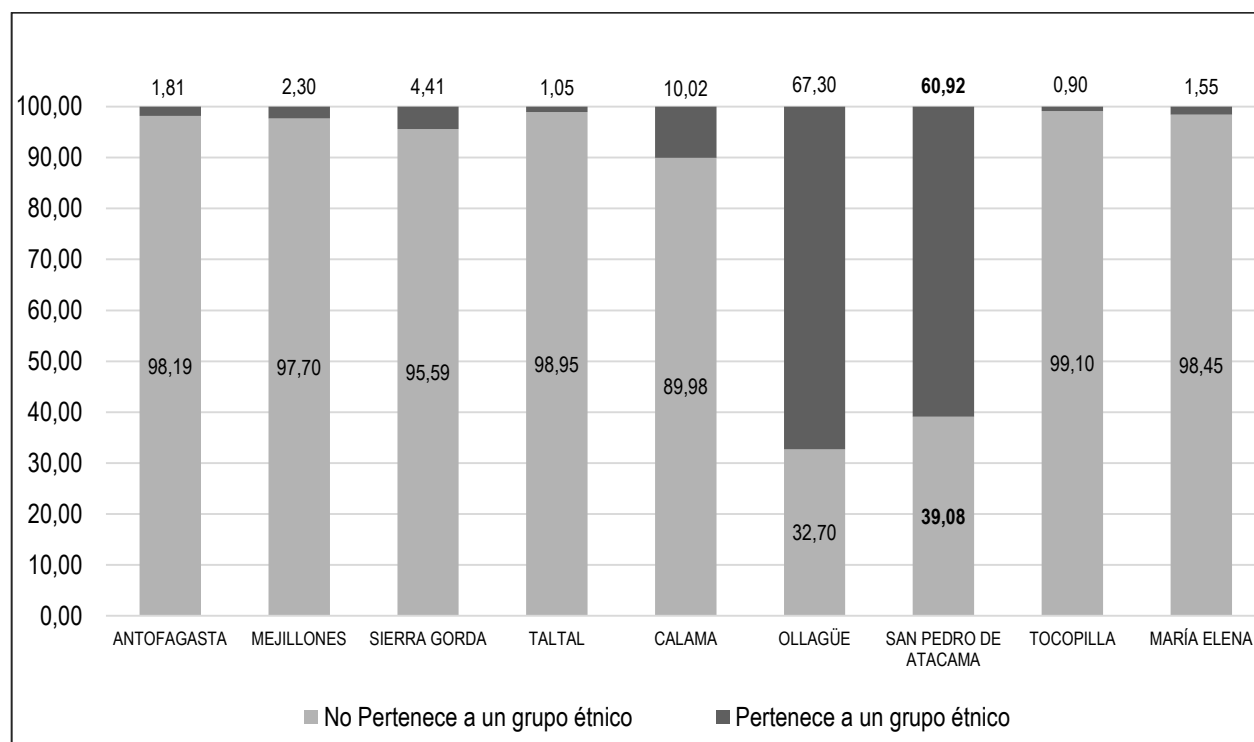
REGIÓN, PROVINCIA Y COMUNA	Población Total	No pertenece a un grupo étnico	% Población	Pertenece a un grupo étnico	% Población
País	15.116.435	14.424.243	95,42	692.192	4,58
Región de Antofagasta	493.984	470.754	95,30	1.859.672	4,70
Provincia de El Loa	143.689	126.578	88,09	17.111	11,91
Comuna de San Pedro de Atacama	4.969	1.942	39,08	3.027	60,92

Fuente: Mapocho, en base a datos del INE.

De las nueve comunas que conforman la Región de Antofagasta, San Pedro de Atacama es la que concentra la mayor proporción de población perteneciente a algún grupo étnico, siendo solo superada por la comuna de Ollague, aunque esta tiene una muy baja cantidad de población. En términos absolutos, San Pedro de Atacama es la tercera comuna que agrupa mayor número de población indígena, solo superada por Calama y Antofagasta.

Gráfico N°16 Población que declara pertenencia a algún grupo étnico, comunas Región de Antofagasta

<sup>10</sup> La información liberada a la fecha del Censo 2017 no hace referencia a etnia, por lo que se trabaja con información del último censo válido en el país, el del año 2002.



Fuente: Mapocho Consultores, en base a datos del INE.

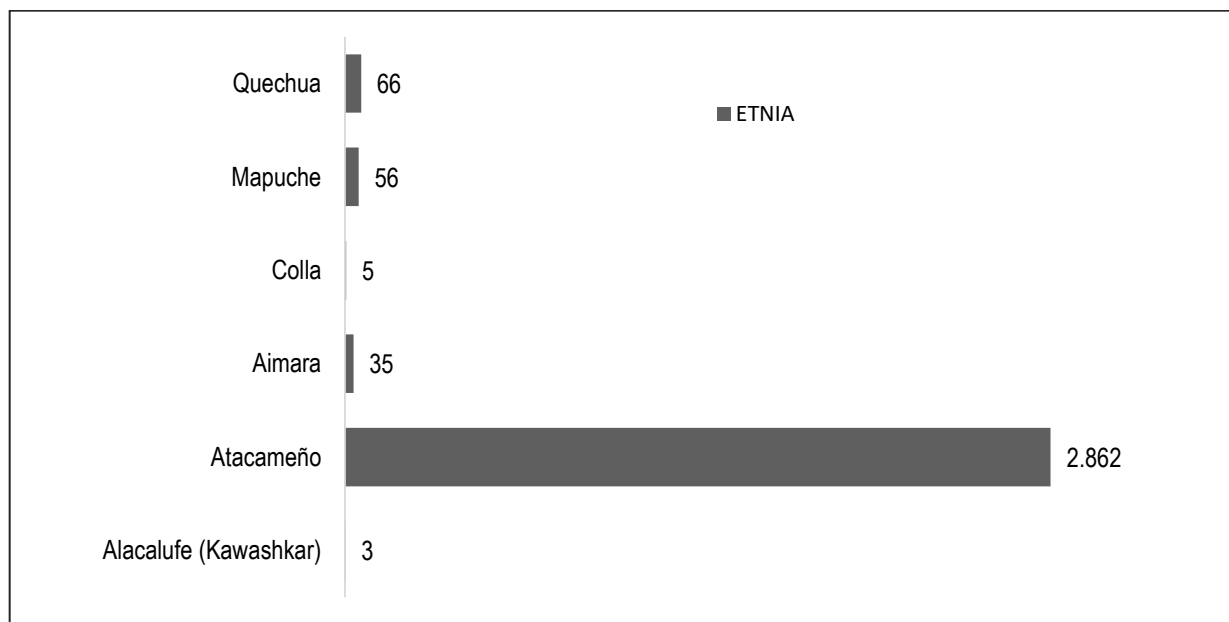
De las 3.027 personas que declaran pertenecer a alguna de las etnias consideradas en el Censo, prácticamente la totalidad corresponden a la etnia Atacameña o Likan Antai, los que representan 94,55% del total. Las comunidades Atacameñas se ubican en su mayoría en la actual Provincia El Loa, repartidas mayoritariamente entre las comunas de Calama y San Pedro de Atacama, donde coexisten con poblaciones de raigambre altiplánica de influencia Quechua y Aimara, que llegaron a la zona en busca de mejores oportunidades laborales, estimuladas en una pasada época, por el desarrollo de una auspiciosa minería de altura, principalmente azufrera, actividad que en la actualidad ya no se desarrolla<sup>11</sup>. Adicionalmente, y producto de los flujos migratorios por motivos laborales, también están presentes en la comuna miembros de las comunidades Mapuche, Colla y Kaweshkar.

Es tal la relevancia histórica y cultural de la comunidad Atacameña en la zona, que el año 1997 se crea el Área de Desarrollo Indígena (ADI)<sup>12</sup> denominada “Atacama la Grande”, que coincide territorialmente con los límites administrativos de la comuna de San Pedro de Atacama. Dentro de los criterios que se tienen para definir una ADI se encuentran; espacios territoriales en que han vivido ancestralmente las etnias indígenas; alta densidad de población indígena; existencia de tierras de comunidades o individuos indígenas; homogeneidad ecológica, y dependencia de recursos naturales para el equilibrio de estos territorios, tales como manejo de cuencas, ríos, riberas, flora y fauna”.

Gráfico N°17 N° de habitantes según etnia a la que declaran pertenecer, Censo 2002, comuna de San Pedro de Atacama

<sup>11</sup> Comisión Verdad Histórica y Nuevo Trato: Informe Final del Grupo de Trabajo del Pueblo Atacameño.

<sup>12</sup> Las Áreas de Desarrollo Indígena (ADIs) surgen a partir de la aplicación del Art. 26° de la Ley N° 19.253 aprobada en octubre de 1995. De acuerdo a esta normativa, son definidas como espacios territoriales determinados en los cuales los órganos de la Administración del Estado y deben focalizar su acción para el mejoramiento de la calidad de vida de las personas de origen indígena que habitan en dichos territorios, CONADI.



Fuente: Mapocho, en base a datos del INE.

En cuanto a la distribución de la población indígena dentro de la comuna, el 37,99% de este grupo está en el área urbana, mientras que el restante 62,01% habita en el área rural. Dentro de la población indígena asociada a las zonas urbanas de la comuna, son las mujeres que presentan una leve mayoría (53,2%), mientras que en las áreas rurales predominan ligeramente los hombres (51,3%).

Tabla N°4 Distribución de la población que declara pertenecer a alguna etnia según área urbana y rural, Censo 2002. Comuna de San Pedro de Atacama

ÁREA	Población Etnia Total	Hombres	% Hombres	Mujeres	% Mujeres
Urbano	1.150	538	46,78	612	53,22
Rural	1.877	963	51,31	914	48,69
Total Comuna San Pedro de Atacama	3.027	1.501	49,59	1.526	50,41

Fuente: Mapocho, en base a datos del INE.

## DIAGNÓSTICO ECONÓMICO

### DESARROLLO ECONÓMICO

#### NIVEL DE DESARROLLO

San Pedro de Atacama se caracteriza por su perfil de desarrollo económico preferentemente en actividades asociadas al turismo debido a sus atractivos naturales presentes en el todo el territorio y por sus condiciones climáticas que entregan una variada oferta a los visitantes de todo el mundo. Por tanto, y en

respuesta a la alta afluencia de turistas durante todo el periodo se desarrollan una serie de rubros para entregar ofertas de bienes y servicios y dar respuesta a las necesidades propias del turismo tales como, hospedaje, alimentación, transporte, tours y comercio en general. La comuna ha experimentado un importante crecimiento económico sostenido durante las últimas dos décadas de manera espontánea y natural a partir del sector turístico, pero con la ausencia de un modelo de desarrollo planificado centrado en dicho sector económico.

Por otro lado, en las localidades rurales, hay presencia de actividad agrícola y ganadera de autoconsumo realizada principalmente por comunidades de origen atacameño la cuál es poco gravitante en términos porcentuales y económicos debido a la escasez de recursos hídricos y a la calidad de los suelos que son eminentemente salinos de gran aridez. Sin embargo, tiene una gran importancia para las comunidades, para los cuales más que una actividad económica es una forma de vida, conservación de la cultura, tradición y el establecimiento de una economía de subsistencia, junto con otras actividades relacionadas con artesanía y la administración de los sitios de interés turístico.

Al ser parte de la región de Antofagasta<sup>13</sup> en San Pedro de Atacama hay explotación de recursos no renovables a través de la minería en donde se encuentra la extracción de litio y cobre principalmente. Esta acción del sector minero ha generado opciones de empleo en sus faenas, generándose además convenios de las unidades de RSE de dichas empresas. A pesar de que la actividad minera posee gran incidencia en el presupuesto y desarrollo nacional, no ha generado encadenamientos productivos ni de desarrollos importantes a nivel local.

Al tratarse de una comuna de amplia superficie territorial, ruralidad y lejanía entre sectores, la oferta de servicios y bienes se concentra en el San Pedro de Atacama, dirigidos a satisfacer las necesidades del turismo impacta en la atención de la comunidad local con precios sobre el promedio, tanto en productos de bienes de primera necesidad, energía, telecomunicaciones, etc., en donde los habitantes prefieren abastecerse y acceder a otros servicios en la comuna vecina de Calama lo que implica costos de tiempo y movilización.

Las iniciativas de desarrollo económico se orientan a un turismo sustentable que involucre a la comunidad local y externa a través de emprendimiento y fomento productivo, rescatando la cultura, tradición y el cuidado del medio ambiente.

## **ACTIVIDAD ECONÓMICA**

De acuerdo a cifras oficiales, la comuna de San Pedro de Atacama se caracteriza en términos económicos preferentemente al comercio, servicios de alojamiento y alimentación. En líneas generales la comuna dispone de una oferta de bienes y servicios limitada que no cubre todas las necesidades de la población local por tratarse de un territorio complejo por factores de distribución geográfica y ruralidad entre otras.

### **Fotografía N° 1 Actividades comerciales en San Pedro de Atacama**

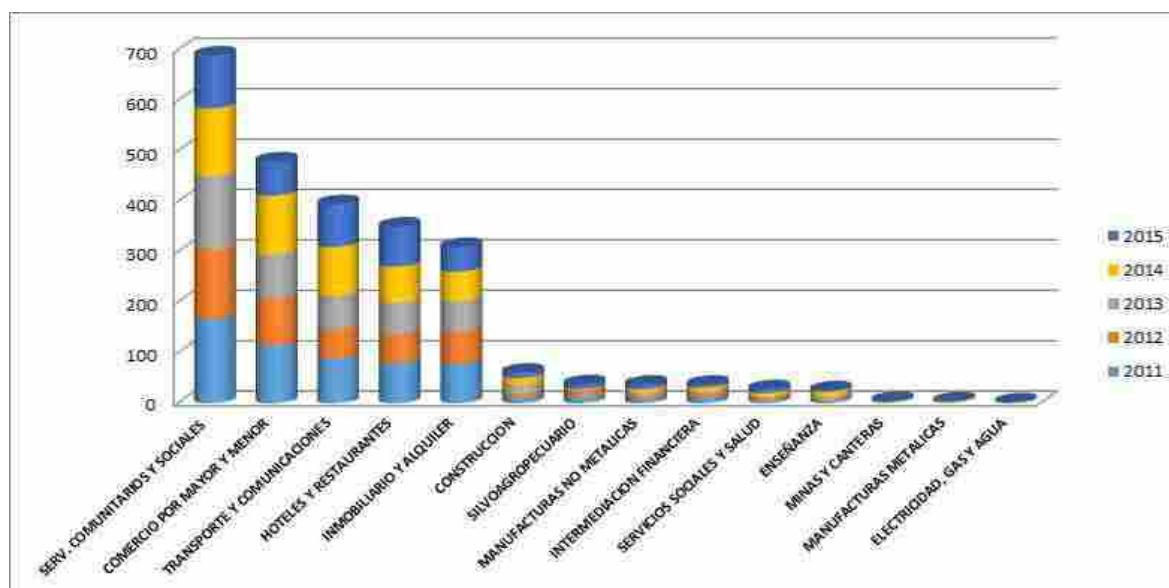
<sup>13</sup> La actividad económica principal es la minería, la cual representa, en promedio, más del 57% de la actividad económica regional, llegando incluso a valores cercanos al 65%. Refuerza la vocación minera de esta Región el hecho de que más del 45% del PIB minero del país se genera en ella. Es líder en la producción de cobre, molibdeno, apatita, carbonato y cloruro de litio, nitratos, sulfato de sodio anhidrico y yodo.



Fuente: Mapocho consultores

Según información del Servicio de Impuestos Internos (SII)<sup>14</sup> en su mayoría las actividades económicas han evolucionado positivamente durante los últimos años en términos numéricos y porcentuales según muestra el gráfico a continuación, el cual representa el número de actividades económicas inscritas por los contribuyentes en cada año<sup>15</sup>.

**Gráfico N° 1** Evolución de la actividad económica comuna de San Pedro de Atacama



Fuente: Elaboración propia en base a datos de Servicio de Impuestos Internos, 2017

Las actividades económicas que más aumentan el número de inscripciones cada año en el SII son en relación a servicios comunitarios, comercio, transporte, hoteles, inmobiliario y alquiler, que claramente son actividades económicas con relación directa al turismo.

## RUBROS ECONÓMICOS Y EMPRESAS

Según el registro de patentes municipales comerciales vigente, el número de inscripciones que operan formalmente es de 1075 de las cuales 926 corresponden a patentes comerciales y 149 a alcoholes.

**Tabla N° 1** Número de patentes por tipo, Comuna San Pedro de Atacama

<sup>14</sup> La base de datos oficial y actualizada por el SII se encuentra disponible hasta el año 2015

<sup>15</sup> La inscripción de actividad económica puede corresponder a un primer inicio de actividades ante el SII o a la incorporación de nuevas actividades.



Tipo de Patente	San Pedro	Peine	Río Grande	Socaire	Talabre	Toconao	Machuca
Alimentación, almacenes, supermercados y relacionados	200	7	2	10	3	22	-
Alojamiento y hospedaje	171	4	-	2	-	3	1
Artesanía, kiosco, bazar y librería	197	2	-	3	-	14	-
Confección, calzado y estética	11	1	-	1	-	-	-
Construcción, servicios, insumos y comunicación	38	1	-	1	1	4	-
Financiero, Casa de cambio y servicios profesionales	15	-	-	-	-	1	-
Transporte, arriendo y reparación de vehículos	28	-	-	-	-	1	-
Viajes, turismo y entretenimiento	179	1	1	-	-	1	-
Alcoholes	131	-	-	-	-	18	-
<b>TOTAL</b>	<b>970</b>	<b>16</b>	<b>3</b>	<b>17</b>	<b>4</b>	<b>64</b>	<b>1</b>

Fuente: I Municipalidad de San Pedro de Atacama<sup>16</sup>

Las patentes comerciales vigentes es reflejo de que la actividad económica de San Pedro de Atacama apunta directamente a suministro de bienes y servicios principalmente de alimentación, operadores de turismo y hospedaje, en donde el sector San Pedro Centro es quien concentra el mayor número de patentes formales.

**Fotografía N° 2** Feria artesanal San Pedro de Atacama centro.

<sup>16</sup> Patentes municipales vigentes al 08 de noviembre 2017 suministrado por oficina de rentas y personal. Ilustre Municipalidad de San Pedro de Atacama.

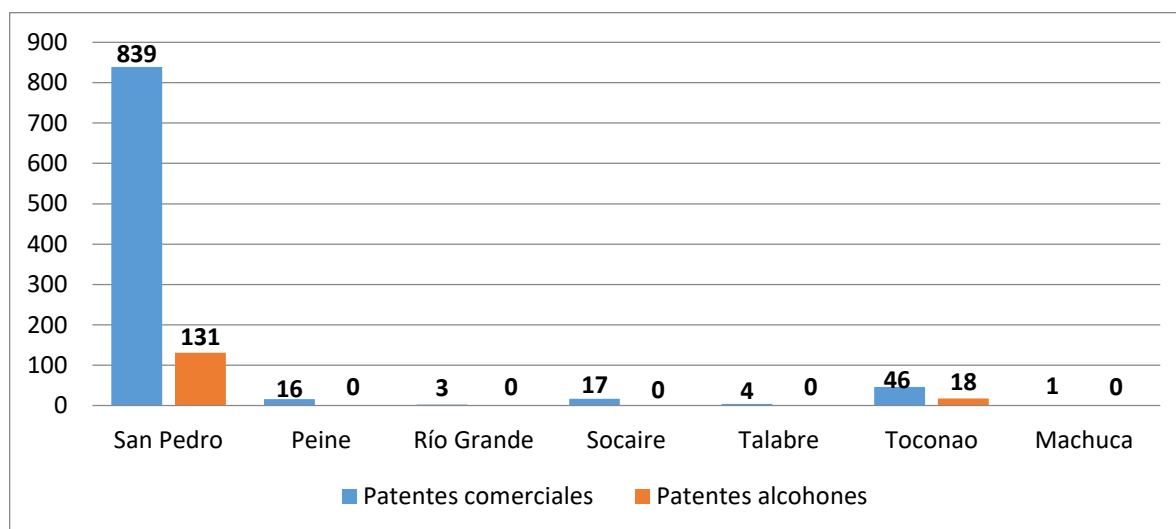


Fuente: Mapocho Consultores

Esta concentración del comercio y oferta de otros rubros económicos en el sector centro, explica ciertas particularidades del territorio dando a entender que el cerebro operativo y las transacciones están en San Pedro y en que en gran medida son actividades realizadas por inversiones externas en desmedro de los emprendedores y comerciantes locales. Ejemplo de ello es la feria artesanal ubicada frente a la plaza de armas en que la artesanía y productos que ahí se transan son externos y no corresponden a artesanía atacameña.

Por tanto, los sectores rurales y localidades en donde se encuentran los atractivos naturales de interés turísticos no perciben los beneficios que deja la actividad turística equitativamente, entendiendo además que las localidades desarrollan la actividad agrícola y ganadera, la cual presentan un alto potencial de integración con el turismo y la densidad poblacional es mucho más baja que la del centro. De lo anterior, el gráfico a continuación evidencia el desbalance en relación a las patentes comerciales y de alcoholes vigentes por localidad.

**Gráfico N° 2** Número de patentes comerciales y alcoholes vigentes por localidad, comuna de San Pedro de Atacama



Fuente: I Municipalidad: Elaboración propia con información de patentes vigentes I. Municipalidad de San Pedro de Atacama

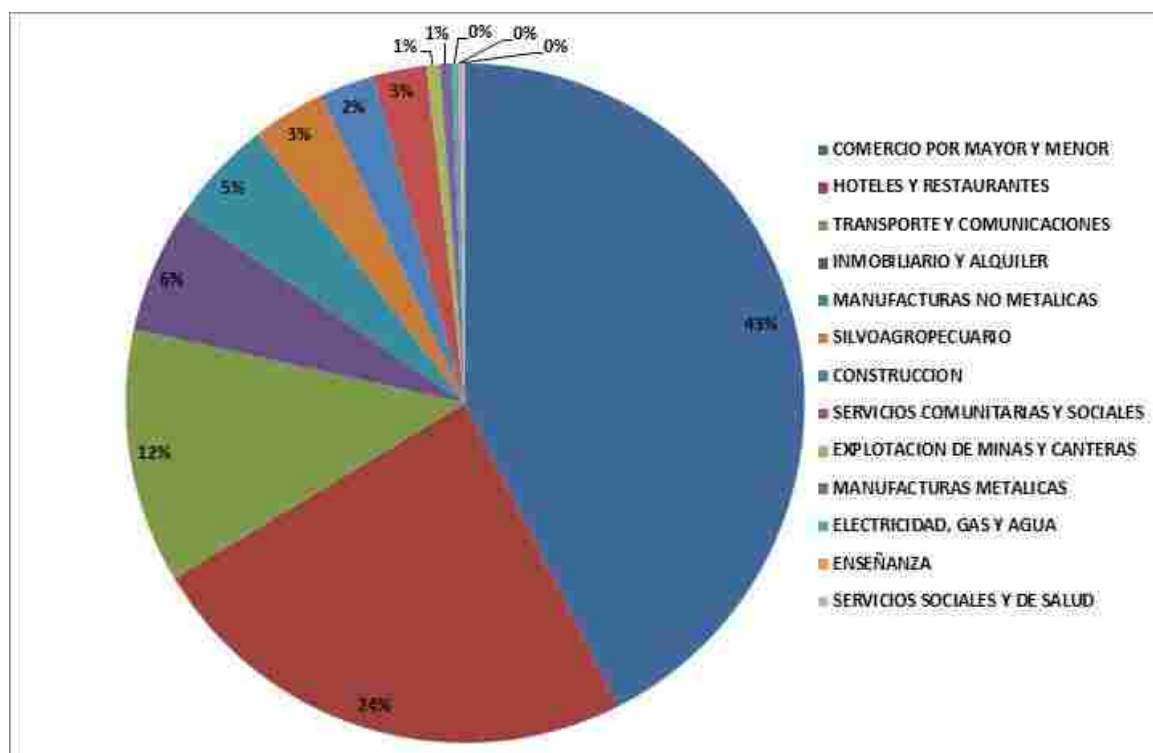
### Fotografía N° 3 Venta de artesanía sector Río Grande



Fuente: Mapocho Consultores

Del universo de empresas el rubro comercio es quien lidera con un 43% y en segundo lugar el sector de hoteles y restaurantes con un 24%, seguido del transporte y telecomunicaciones con un 12%.

**Gráfico N° 3** Rubros con mayor participación comuna de San Pedro de Atacama




Fuente: Elaboración propia en base a datos de Servicio de Impuestos Internos, 2017

El comportamiento de la actividad económica tiene directa relación con el desarrollo de los rubros económicos y por tanto el funcionamiento de las empresas. Al respecto para un análisis detallado se consideró la variable empresa evaluada en aspectos como: Representatividad de empresas a nivel territorial, Número de Empresas, Tamaño de empresas, Volúmenes de venta.

#### **Representatividad a nivel territorial**

A nivel país la comuna de San Pedro de Atacama representa el 0,061% en relación al número de empresas, el 2% respecto a la región de Atacama y un 8% a nivel provincial.

**Gráfico N° 4** Proporción del número de empresas en relación a País, Región, Provincia y Comuna



Fuente: Elaboración propia en base a datos de Servicio de Impuestos Internos, 2017

De las tres comunas que conforman la provincia del Loa, San Pedro de Atacama ocupa el segundo lugar sobre Ollague y bajo Calama en número de empresas.

**Gráfico N° 5** Proporción del volumen de ventas (UF) en relación a País, Región, Provincia y Comuna



Fuente: Elaboración propia en base a datos de Servicio de Impuestos Internos, 2017

En lo que se refiere a ventas anuales la comuna aporta el 0,007% a nivel país, el 0,3% en la región de Antofagasta y el 2,3% de la provincia del Loa, siendo sobrepasado por la comuna de Calama.

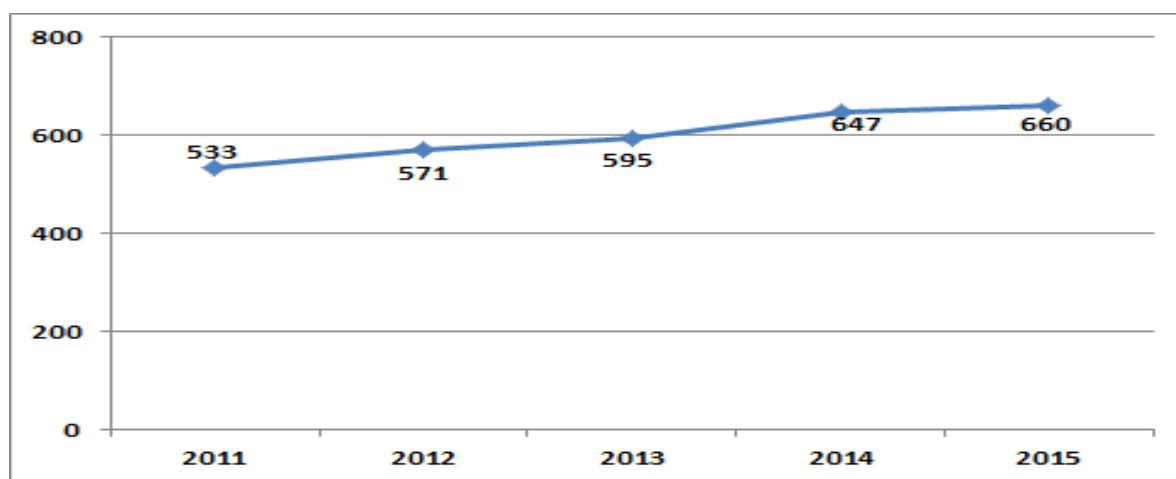
Vale rescatar que existe un porcentaje importante de comercio y otras actividades no formales e irregulares no cuantificadas y que por tanto no pueden consideradas estadísticamente en la la cifra que se presentan en este informe.

### Número de empresas

Entre los años 2011 y 2015<sup>17</sup> las empresas de la comuna de San Pedro de Atacama han tenido un aumento del orden de un 5,2% promedio anual.

Se entiende de esto el aumento de las empresas relacionadas a los servicios turísticos de transporte, tours, alojamiento, alimentación y servicios relacionados.

**Gráfico N° 6** Evolución del número de empresas comuna de San Pedro de Atacama entre los años 2011-2015



Fuente: Elaboración propia en base a datos de Servicio de Impuestos Internos, 2017

<sup>17</sup> Corresponde a las últimas cifras informadas por el SII a octubre del 2017

En relación al número de empresas estas son fundamentalmente ligadas al comercio con un 42,6%, que considera comercio al por menor especializados y no especializados, bebidas y tabacos.

El 23,8% corresponde a hoteles y restaurantes, preferentemente a subrubros de hoteles, hospedaje temporal y restaurantes bares y cantinas.

El tercer y cuarto lugar de importancia por número de empresas lo presentan el transporte y las empresas inmobiliarias y de alquiler con un 12,1% y un 6,1% respectivamente.

En el cuadro siguiente se enlistan los rubros económicos de la comuna de San Pedro de Atacama en orden descendente del número de empresas y porcentaje.

**Tabla N° 2:** Rubros económicos por número de empresas y % comuna de San Pedro de Atacama

Rubro	Empresas	Porcentaje
<b>COMERCIO AL POR MAYOR Y MENOR, REP. VEH.AUTOMOTORES/ENSERES DOMESTICOS</b>	281	42,6
<b>HOTELES Y RESTAURANTES</b>	157	23,8
<b>TRANSPORTE, ALMACENAMIENTO Y COMUNICACIONES</b>	80	12,1
<b>ACTIVIDADES INMOBILIARIAS, EMPRESARIALES Y DE ALQUILER</b>	40	6,1
<b>INDUSTRIAS MANUFACTURERAS NO METALICAS</b>	33	5,0
<b>AGRICULTURA, GANADERIA, CAZA Y SILVICULTURA</b>	23	3,5
<b>CONSTRUCCION</b>	17	2,6
<b>ACTIVIDADES DE SERVICIOS COMUNITARIAS, SOCIALES Y PERSONALES</b>	17	2,6
<b>EXPLOTACION DE MINAS Y CANTERAS</b>	4	0,6
<b>INDUSTRIAS MANUFACTURERAS METALICAS</b>	4	0,6
<b>SUMINISTRO DE ELECTRICIDAD, GAS Y AGUA</b>	2	0,3
<b>ENSEÑANZA</b>	1	0,2
<b>SERVICIOS SOCIALES Y DE SALUD</b>	1	0,2

Fuente: Elaboración propia en base a datos de Servicio de Impuestos Internos

Otros rubros de importancia son las manufacturas no metálicas 5% referentes a la elaboración de productos alimenticios y el agropecuario 3,5% que se está directamente relacionado a la cultura y tradición del territorio.

La construcción es un rubro con constante actividad 2,6%, el cual se realiza en su mayoría de manera informal.

#### Tamaño empresas

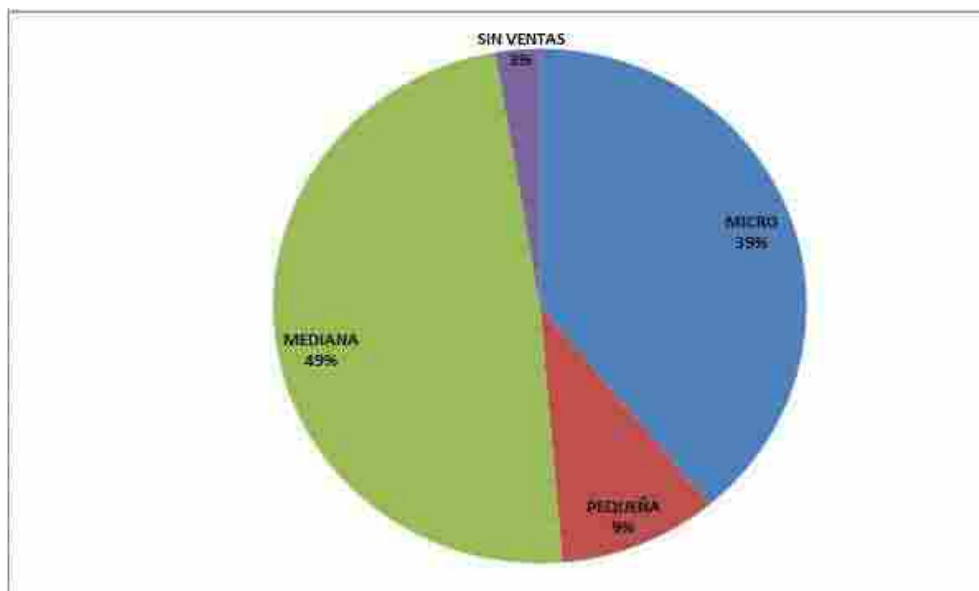


Tal como se mencionó anteriormente las empresas de la comuna de San Pedro de Atacama manifiestan un aumento del orden de un 5,2% promedio anual llegando en la actualidad a un número superior a las 660 empresas. Según el tamaño están distribuidas en micro, pequeña y mediana empresa.

El 49% corresponde a la mediana empresa, un 39% microempresa y el 9% pequeña empresa.

Un 3% no presenta información o se declara sin ventas y según información oficial no hay grandes empresas. En este último punto es importante destacar que habiendo actividad minera en la comuna estas por tratarse de compañías que no poseen sus casas matrices en San Pedro de Atacama y abarcan varios territorios no tributan directamente en la comuna.

**Gráfico N° 7** Distribución de empresas por tamaño comuna de San Pedro de Atacama<sup>18</sup>



Fuente: Elaboración propia en base a datos de Servicio de Impuestos Internos, 2017

### Volumen de venta

Desde al año 2011 al 2015 ha habido un aumento sostenido en los volúmenes de venta.

**Gráfico N° 8** Comportamiento del volumen de ventas (UF) en periodo 2011-2015, comuna de San Pedro de Atacama

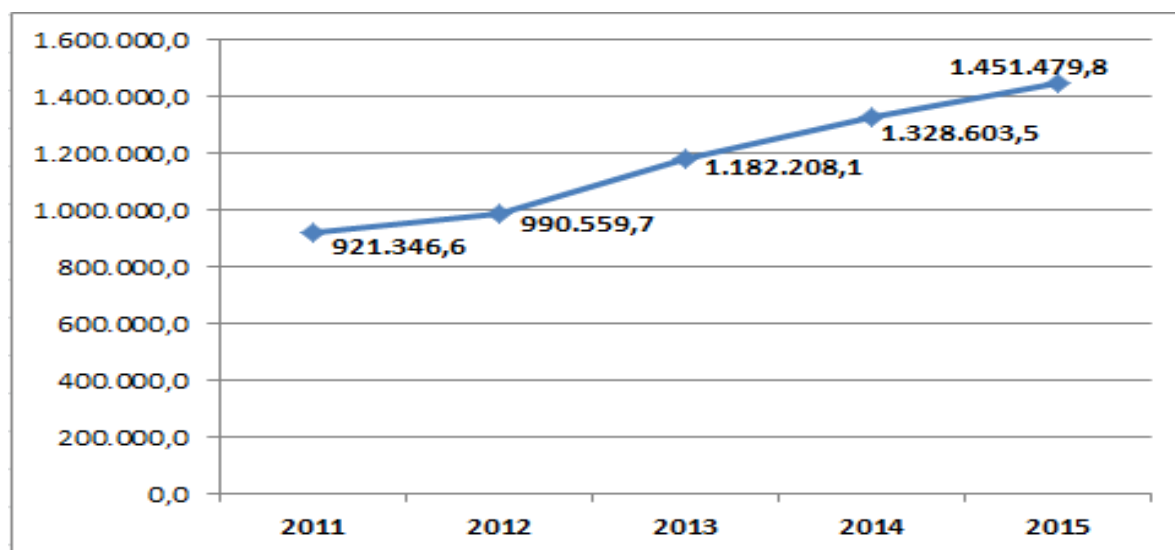
<sup>18</sup> El tamaño de empresa se clasifica en base al cálculo de las ventas anuales del contribuyente en los siguientes rangos:

Micro: 10,01 UF a 2400 UF

Pequeña: 2400 UF a 25000 UF

Mediana: 25000 UF a 100000 UF

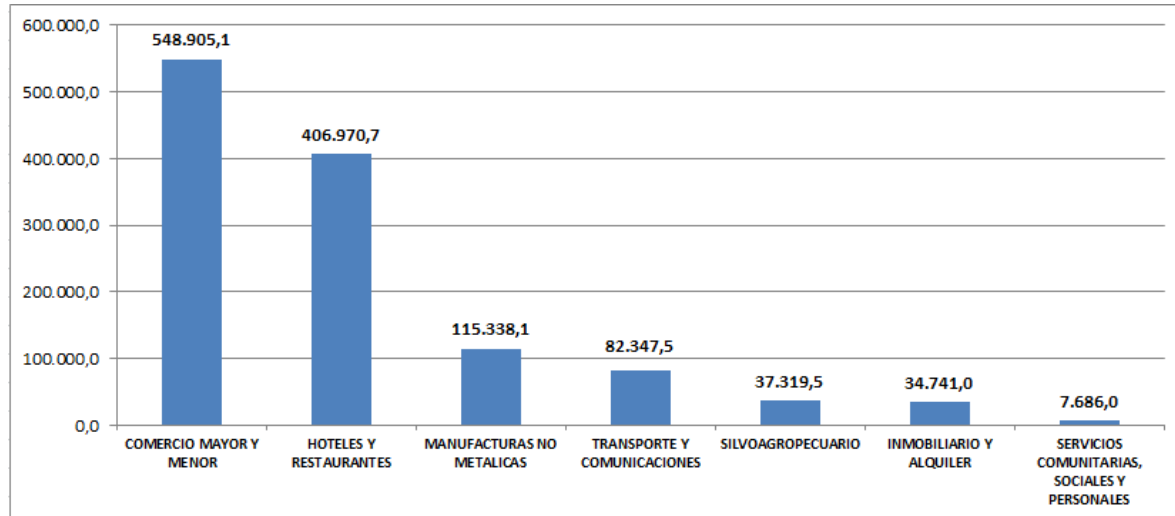
Grande: 100000 UF a más de 1000000 UF



Fuente: Elaboración propia en base a datos de Servicio de Impuestos Internos, 2017

En términos de ventas e ingresos los rubros asociados al comercio, hoteles, restaurantes y manufacturas no metálicas son los mayores generadores de empleo. El comercio prevalece tanto en la actividad productiva como generadora de ingreso con 548.905 Unidades de Fomento (UF).

**Gráfico N° 9** Importancia de rubros económicos según ventas, comuna de San Pedro de Atacama

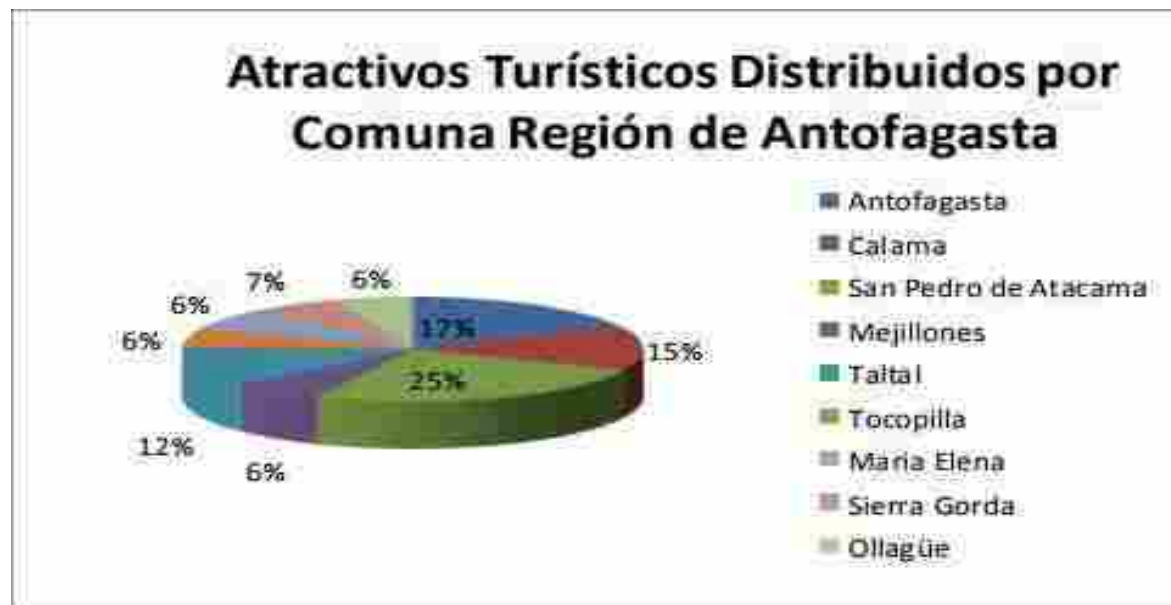


Fuente: Elaboración propia en base a datos de Servicio de Impuestos Internos, 2017

### Turismo

El turismo ha sido denominado como “la tercera fuerza” por el efecto productor de riqueza de esta actividad. Actualmente es una de las industrias de más rápido crecimiento, contribuye significativamente a la economía y es un importante motor del progreso socioeconómico, a través de la creación de empleos, empresas, emprendimientos, infraestructura y ganancias de exportaciones.

**Gráfico N° 10** Distribución de los atractivos turísticos por comuna en la región de Antofagasta



Fuente: SERNATUR Región de Antofagasta 2011

San Pedro de Atacama, es sin duda el principal destino turístico del norte grande, debido a la gran cantidad de atractivos turísticos e impresionante paisaje, se ha convertido en el centro de partida de la actividad turística y de las excursiones por la región, concentrándose en el pueblo una oferta variada de servicios como alojamiento, restaurantes, agencias de turismo, artesanía, entre otros.

De acuerdo a los resultados del Estudio del Turismo Receptivo (2009), el 4,4% de los turistas extranjeros que visitan Chile, van a la zona de San Pedro de Atacama, de ellos, alrededor del 68% procedente de mercados entre los que se destacan, Europa (55,3%) y Norteamérica (12,7%).

**Tabla 3** Llegada de turistas chilenos y extranjeros a San Pedro de Atacama en el año 2016


Chilenos	Extranjeros	Total
49.013	107.464	156.478

Fuente: INE

En los últimos años el turismo se ha convertido en actividad económica principal de San Pedro de Atacama, de la región de Antofagasta y uno de las más importantes del país sobre todo por su creciente proyección como destino internacional.

Históricamente el desarrollo de la actividad turística de San Pedro de Atacama se inició con fines arqueológicos en que destaca la presencia de Gustavo Lepage<sup>19</sup>. Posteriormente en la década de los 80 y 90 derivó espontáneamente a un turismo masivo sin una idea clara de desarrollo, coincidiendo con algunas mejoras en la conectividad vial, instalación de establecimientos hoteleros y servicios asociados.

**Fotografía N° 4** Zona arqueológica Quebrada de Kezala, sector Talabre



Fuente: Mapocho Consultores

El desarrollo del turismo en la comuna, además de estimular la inserción de la población al mercado asalariado ha propiciado paralelamente la mercantilización de la propiedad privada tanto de compra venta como de arrendamiento, siendo evidente que el turismo ha generado alteraciones sustantivas en los estilos de vida y en los patrones económicos de la población atacameña.

El atractivo turístico de San Pedro de Atacama se compone del conjunto de ofertas culturales, naturales, arquitectónicas y geográficas en donde se destacan algunos, según muestra el cuadro a continuación.

<sup>19</sup> Gustavo Le Paige de Walque, sacerdote jesuita y destacado investigador de la cultura [atacameña](#).

**Tabla 4** Algunos atractivos turísticos de la comuna de San Pedro de Atacama<sup>20</sup>

Atractivo turístico	Descripción
<b>Pueblo de San Pedro de Atacama</b>	Pueblo colonial, de callejuelas estrechas y casas construidas de adobe y madera de cactus que destacan tanto por su belleza arquitectónica como por su cercanía a restos arqueológicos. Antiguo asentamiento atacameño habitado desde hace 11.000 años y registra desde 1536 el paso de los conquistadores y colonizadores españoles
<b>Iglesia San Pedro de Atacama</b>	Templo colonial declarado monumento nacional
<b>Pukará de Quitor</b>	Construcción preincaica en piedra erigida en el siglo XII
<b>Aldea de Tulor</b>	Uno de los vestigios habitacionales más antiguos de la zona. Su origen se remonta al periodo comprendido entre el 500 y 1.300 DC
<b>Centros arqueológicos</b>	11 centros arqueológicos que rodean el oasis de SPA y su origen se monta al periodo comprendido entre el 500 y 1.300 DC
<b>Museo arqueológico</b>	Con colecciones de yacimientos arqueológicos. En la actualidad se encuentra cerrado.
<b>Valle de la luna</b>	Depresión geológica de 13.200 hectáreas en la cordillera de la sal.
<b>Salar de Atacama</b>	Extensión de 300.000 hectáreas ubicado a más de 2305 msnm y forma parte del parque nacional los flamencos.
<b>Lagunas altiplánicas Miscanti y Miñiques</b>	Sobre los 4000 msnm, destacan por su belleza escénica y la presencia de la mayor nidación mundial de taguas.
<b>Volcán Licancabur</b>	A 5916 msnm, es un cono perfecto y en su cúspide se encuentra una pequeña laguna verde esmeralda, la que alberga ciertas especies de flora y fauna.
<b>Localidades rurales</b>	Sectores en donde se observa atractivos del paisaje combinado con la cultura de sus habitantes (Talabre, Socaire, Toconao, Rio Grande, Peine, Camar, Machuca, Guatín.)

Fuente: Elaboración propia en base a información disponible en biblioteca SERNATUR<sup>21</sup>

<sup>20</sup> El plan de acción de la región de Antofagasta (SERNATUR), identifica al menos 80 atractivos turísticos en San Pedro de Atacama.

<sup>21</sup> Plan de calidad turística San Pedro de Atacama. <https://biblioteca.sernatur.cl>

El acelerado crecimiento de la industria turística ha generado escenarios que no necesariamente han impulsado el desarrollo de estrategias y políticas de protección hacia los bienes patrimoniales.

**Fotografía N° 5** Difusión y aplicación de encuesta para levantamiento de información PLADETUR en celebración Día del Dirigente



Fuente: Mapocho Consultores

La Fundación Cultural y de Turismo de la Municipalidad de San Pedro de Atacama cuyo objetivo es potenciar la gestión de eventos culturales y fomentar la cultura de la comuna y el desarrollo sustentable del turismo, se encuentra formulando el Plan de Turismo de la comuna (PLADETUR) que con el apoyo y trabajo conjunto con SERNATUR y otros grupos de interés bajo la línea de la política de turismo sustentable<sup>22</sup> han puesto foco en la preservación de las zonas de interés turístico, mejorar las capacidades, integrar a las comunidades y dar valor a la cultura y tradiciones para entregar productos y servicios diferenciadores.

### Agricultura y ganadería

La agricultura en la comuna de San Pedro de Atacama, no corresponde a explotaciones altamente productivas, sino que más bien se relaciona a un tipo de agricultura de autoconsumo que abastece de productos agrícolas para la alimentación familiar e intercambio. A pesar de la disminución en la superficie agrícola, es una actividad que se niega a desaparecer debido al arraigo de las comunidades quienes asocian esta actividad a los ritos a la tierra, la fertilidad y a las celebraciones que recuerdan a los antepasados. Gracias a la actividad agrícola desde tiempos ancestrales es que se ha dado forma al oasis como paisaje natural y cultural.

En los últimos cincuenta años, las superficies agrícolas potenciales han disminuido en 280 hectáreas. En efecto, en 1964 se consideraban 1754 hectáreas, mientras en 2014 se contabilizaban 1457 hectáreas. Lo mismo ocurre con la superficie regada y cultivada, donde la reducción en los últimos cincuenta años ha sido de 501 hectáreas. Esto significa que en 1964 se contabilizan 1210 hectáreas cultivadas, pero en 2014 estas habían descendido a 709 hectáreas, lo que significa una reducción del 41,4%.

**Tabla 5** Evolución de la superficie cultivada de San Pedro de Atacama entre los años 1964 - 2014

Cultivo	1964	1995	2000	2014
Alfalfa	801	795	794,3	495,2
Alfalfa+maíz	0	0	4,9	0

<sup>22</sup> Forma de turismo que sigue los principios de sostenibilidad. En su sentido más puro, es una industria comprometida a hacer un bajo impacto sobre el medio ambiente y cultura local, al tiempo que contribuyen a generar ingresos y empleo para la población global. (Miroglio)

<b>Otras praderas</b>	0	0	0,7	14,1
<b>Trigo</b>	176	6,5	14	0
<b>Maíz</b>	147,2	53,7	48,8	134,5
<b>Frutales</b>	32	11,7	11,2	49,3
<b>Hortalizas</b>	0	2	13,2	8,1
<b>Otros</b>	53	1,4	1,4	7,8
<b>Hectáreas totales</b>	<b>1209,2</b>	<b>870,3</b>	<b>888,5</b>	<b>709</b>

Fuente: Aguas, riego y cultivos: cambios y permanencias en los Ayllus de San Pedro de Atacama<sup>23</sup>

Según datos del censo agropecuario del año 2007, se registró una superficie de uso agropecuario de 235.981 hectáreas.

**Tabla 6** Superficie cultivada por tipo de cultivo, comuna de San Pedro de Atacama

<b>Grupo de cultivos</b>	<b>Superficie en hectáreas</b>	<b>Porcentaje</b>
<b>Plantas forrajeras</b>	750,65	69,99
<b>Frutales</b>	135,30	12,62
<b>Hortalizas</b>	123,01	11,47
<b>Cereales</b>	52,57	4,90
<b>Viñas y parronales</b>	6,02	0,56
<b>Leguminosas y tubérculos</b>	3,55	0,33
<b>Semilleros</b>	1,30	0,12
<b>Flores</b>	0,09	0,01

Fuente: INE

La producción de estos cultivos, y con ello el riego, sigue siendo la base material en que se reproduce esta cultura y se mantienen los lazos familiares y sociales de su identidad. Frente a la baja de caudales y tierras cultivadas, se han venido implementando mejoramientos en la infraestructura de riego que aseguran la eficiencia y la mejor distribución de las aguas.

**Fotografía N° 6** Cultivos agrícolas en sector Talabre y Río Grande respectivamente

<sup>23</sup> Publicación realizada por: Isabel Sepúlveda Rivera, Raúl Molina Otárola, María del Mar Delgado-Serrano y José Emilio Guerrero Ginel.  
Tabla tomada de los autores: Aranda *et al.* 1964; R&Q 1995; Sepúlveda 2000; Arrau Ing. 2014.





Fuente: Mapocho Consultores

La permanencia de los cultivos tradicionales, pese a la crisis hídrica, demuestra que siguen siendo importantes más allá de una valoración económica, por ejemplo, la alfalfa sigue ocupando la mayor superficie cultivada, dada su importancia en la mantención del ganado, base importante en la dieta familiar y como suerte de reservorio de seguridad en caso de emergencia, pero que también tiene una significación identitaria en estos sistemas agrícolas andinos.

**Tabla 7** Número de cabezas por tipo de ganado, comuna de San Pedro de Atacama

Tipo de Ganado	N° de cabezas	Porcentaje
Ovinos	5.560	39,1
Caprinos	3.981	28
Llamas	3.155	22,2
Asnales	643	4,5
Cerdos	446	3,1
Caballares	217	1,5
Bovinos	126	0,9
Mulares	46	0,3
Alpacas	45	0,3

Fuente: INE

Con el pasar de los años se han introducido medidas modernizantes pretenden generar unidades empresariales en los predios atacameños generando cambios tecnológicos e innovación en la producción agropecuaria, las cuales se encuentran en proceso de adaptación cultural a los tiempos, mano de obra y de conciliación con los conocimientos tradicionales.

Aprovechando la inversión pública, se han complementado los nuevos conocimientos y tecnologías con las prácticas ancestrales. También los agricultores atacameños han aprovechado los programas de recuperación de suelos para renovar las praderas de alfalfa y aumentar la superficie cultivada. Igualmente, han hecho uso de la asistencia técnica para mejorar las condiciones sanitarias del ganado, todo lo cual tiene por objeto mantener el sistema tradicional mediante el mejoramiento de las condiciones productivas actuales. Esta estrategia atacameña de producción agrícola en condiciones de reducción de aguas y tierras

cultivadas estaría asociada a formas complementarias de ingresos, procedentes de otras actividades como el trabajo asalariado, la inserción en el turismo, los servicios y el comercio<sup>24</sup>.

Dado lo anterior y que evidentemente un sector de la población que posee una rica herencia cultural, se encuentra marginado de la principal fuente de recursos para la comuna. En este contexto, se evidencia una potencial línea de desarrollo que, a partir de la asignación de recursos y estrategias sustentables, permitan a estas comunidades rurales se integren efectivamente a la actividad turística, utilizando su patrimonio cultural para generar productos y servicios con valor agregado.

**Fotografía N° 7** Actividad pecuaria sector Río Grande



Fuente: Mapocho Consultores

Desde el municipio el desarrollo de la agricultura es apoyado por la Unidad Agropecuaria y Medio Ambiente y por el Programa de Desarrollo Territorial Indígena (PDTI) INDAP – CONADI.

El PDTI es un convenio entre el municipio INDAP y CONADI, el cual busca fortalecer las distintas estrategias de la economía de los pueblos originarios, en base a sus actividades silvoagropecuarias y/o conexas, y de acuerdo a su propia visión de desarrollo. En la actualidad cuenta con un número que bordea los 350 inscritos y seis profesionales que cubren los requerimientos del territorio comunal.

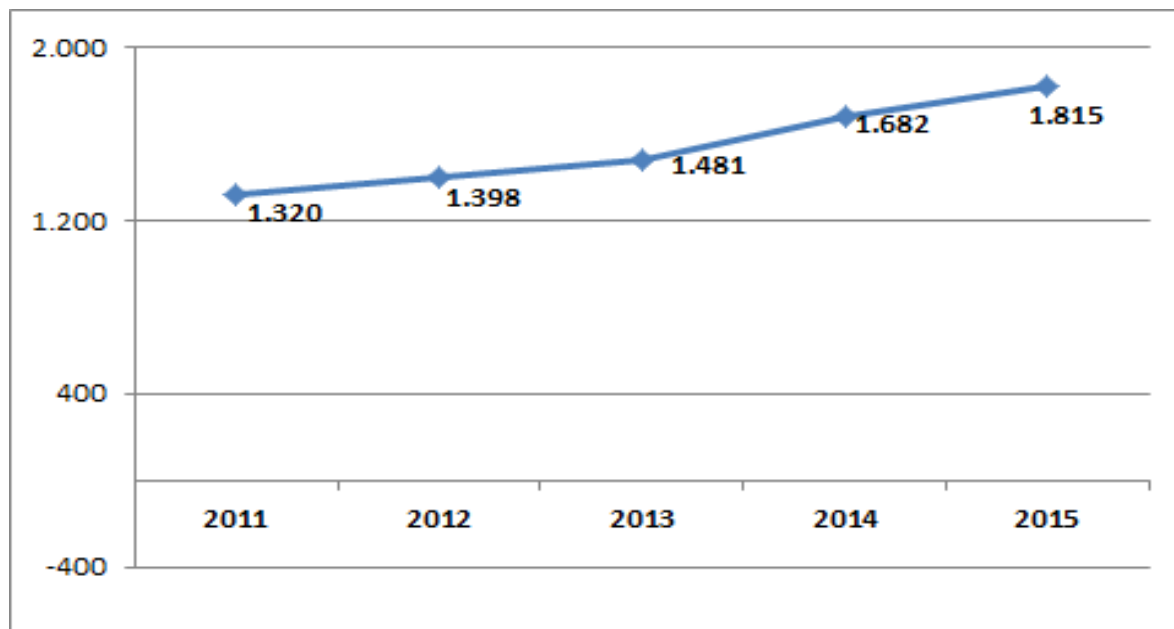
Los beneficios se entregan de manera articulada y diferenciada a través de apoyo para fomentar la participación, desarrollo de capacidades productivas, promoción de un desarrollo sustentable, articulación con la red pública y privada, y facilitar el acceso a financiamiento, capacitación y asesoría especializada.

## EMPLEO

El empleo en San Pedro de Atacama está directamente relacionado con la actividad turística, la cual tiene una alta gama de ofertas laborales que pueden ser de tipo, informal, temporal, profesional, servicios etc. Por otro lado, otras actividades comerciales, de servicios y de emprendimiento también generan ocupación de diferente índole.

<sup>24</sup> "San Pedro de Atacama es una comuna que se caracteriza por la importancia cultural que tiene la agricultura en el desarrollo turístico. Estos atractivos deben mantenerse y fomentar su expansión de manera que los jóvenes sientan la necesidad de volver a sus pueblos, accedan a incentivos y de la mano de componente ambiental, continúen con las tradiciones atacameñas". Jannette Araya, Directora Regional INDAP Antofagasta.

**Gráfico N° 11** Evolución del número de trabajadores en el periodo 2011-2015, comuna de San Pedro de Atacama



Fuente: Elaboración propia en base a datos de Servicio de Impuestos Internos, 2017

Desde el año 2011 ha habido un aumento en la empleabilidad de tipo dependiente atribuible a la alta demanda de servicios turísticos.

**Tabla N° 8** Trabajadores dependientes por rubro, comuna de San Pedro de Atacama

Rubro	N° Trabajadores	Porcentaje
HOTELES Y RESTAURANTES	561	30,9
COMERCIO AL POR MAYOR Y MENOR, REP. VEH.AUTOMOTORES/ENSERES DOMESTICOS	491	27,1
SERVICIOS SOCIALES Y DE SALUD	310	17,1
INDUSTRIAS MANUFACTURERAS NO METALICAS	154	8,5
CONSTRUCCION	108	6,0
TRANSPORTE, ALMACENAMIENTO Y COMUNICACIONES	56	3,1
SUMINISTRO DE ELECTRICIDAD, GAS Y AGUA	42	2,3
AGRICULTURA, GANADERIA, CAZA Y SILVICULTURA	40	2,2
INDUSTRIAS MANUFACTURERAS METALICAS	26	1,4
ACTIVIDADES INMOBILIARIAS, EMPRESARIALES Y DE ALQUILER	21	1,2

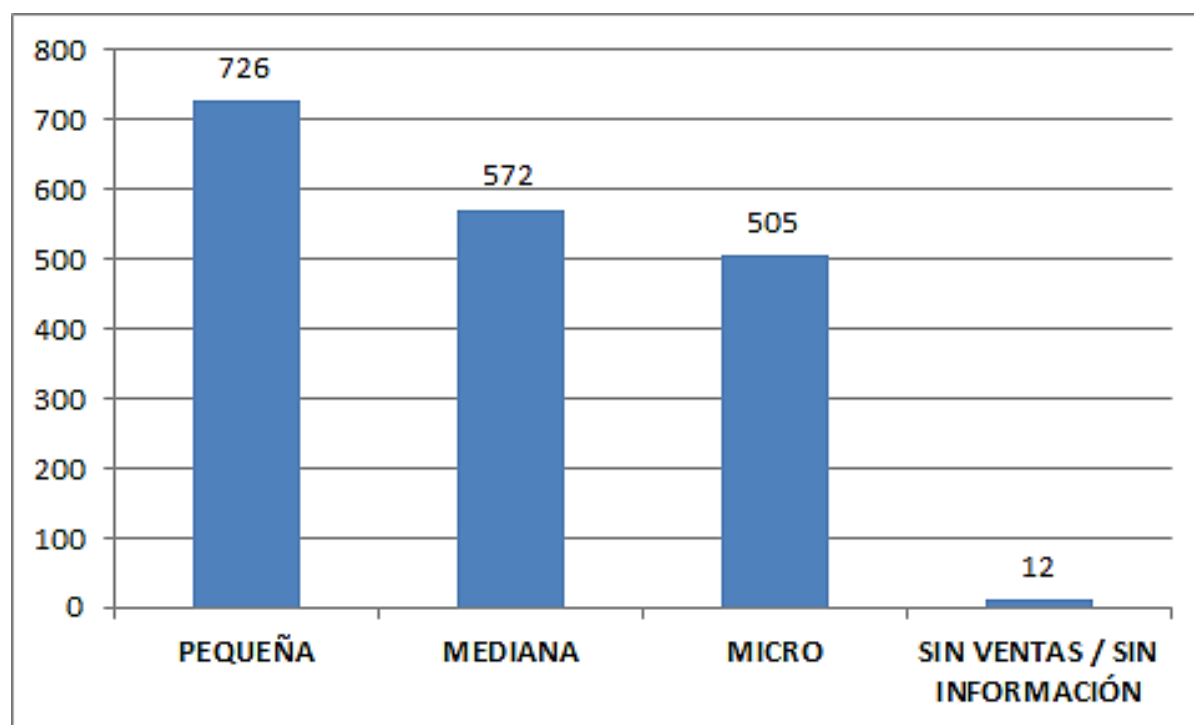
<b>ACTIVIDADES DE SERVICIOS COMUNITARIAS, SOCIALES Y PERSONALES</b>	6	0,3
---	---	-----

Fuente: Elaboración propia en base a datos de Servicio de Impuestos Internos, 2017

El 30,9% de los empleos se concentra en hotelería y restaurantes, el 27,1% corresponde al comercio, el 17,1% a los servicios sociales y de salud y el 8,5% a las manufacturas no metálicas.

En cuanto a la oferta de empleo por tamaño de la empresa, la pequeña empresa es quien genera mayor trabajo dependiente seguida de la mediana empresa.

**Gráfico N° 12** Trabajadores dependientes por tamaño de empresa, comuna de San Pedro de Atacama



Fuente: Elaboración propia en base a datos de Servicio de Impuestos Internos, 2017

La principal fuente laboral de la comuna de San Pedro de Atacama se concentra en el sector turístico en donde no hay temporadas bajas más bien alta y muy alta, estas se caracterizan por ser trabajos relacionados a tours, servicio de hoteles y restaurantes.

A nivel de municipio la inserción laboral está a cargo de la Oficina Municipal de Inserción Laboral (OMIL), cuya función es ejecutar ayuda social en el área de Empleo y Capacitación, realizando talleres de apresto laboral y ejecutando cursos de Capacitación por parte de SENCE generando así empleabilidad y mejores vidas. También, otorga conocimiento y apoyo en el cobro de Seguro de Cesantía AFC.

En la actualidad OMIL SPM se encuentra en la tipología SENCE<sup>25</sup> nivel IV en transición hacia el nivel III para el año 2018.

<sup>25</sup> En la actualidad, OMIL mantiene un único convenio con el Servicio Nacional de Capacitación y Empleo (SENCE) rigiéndose por las líneas estratégicas y metas que este organismo indica.

Según registro del año 2017 hay un total de 356 inscritos de las cuales 87 se encuentran con colocaciones según los parámetros y metas definidas por SENCE. Junto con ello se ha logrado realizar una feria laboral y diversos talleres de empleabilidad.

Otra instancia de apoyo a la inserción laboral y el emprendimiento corresponde al Programa Mujeres Jefas de Hogar a través de un Convenio de ejecución y transferencia de fondos entre el Servicio Nacional de la Mujer y la Equidad de Género Dirección Regional Antofagasta (Sernameg) y la Municipalidad de San Pedro de Atacama. El Programa está enfocado en fortalecer la autonomía económica de las mujeres a través de una metodología que considera Enfoque de género y Enfoque de derechos.

El programa ofrece el acceso a Talleres de Formación para el Trabajo, en que las participantes pueden adquirir herramientas para su desarrollo personal y laboral, conocimiento sobre derechos laborales y reciben apoyos para mejorar su empleabilidad.

**Fotografía N° 8** Feria laboral 2017 organizada por OMIL SPA



Fuente: Mapocho Consultores

En la actualidad el municipio no cuenta con una oficina de fomento productivo, sin embargo, se encuentra trabajando en el levantamiento de información para su diseño e implementación.

Los objetivos planteados corresponden a:

- Combatir el comercio ilegal y recuperar espacios para comercialización y producción
- Generar mayores oportunidades a los artesanos
- Aumento sostenido de capitales privados
- Planificación sostenible en el tiempo
- Apoyo al sector agropecuario

## **CONCLUSIONES**

Una vez realizado el análisis de las fuentes de información, vale decir, documentos, entrevistas a funcionarios municipales y talleres territoriales las conclusiones son las siguientes.

## **FACTORES CRÍTICOS**

- Fragmentación cultural de territorio, principalmente entre San Pedro centro y las comunidades rurales.
- Geografía del territorio que dificulta dar respuesta adecuada y temprana a las emergencias, por ejemplo, aislamiento corte de energía, suministro de agua y corte de caminos causados por las lluvias monzónicas, comúnmente conocidas como lluvias altiplánicas o invierno boliviano.
- Recurso hídrico escaso para la producción agrícola y servicios sanitarios (agua potable).
- Ausencia de la oficina de fomento productivo que dirija las iniciativas de emprendimiento tanto en el sector urbano como de las comunidades rurales en relación a la preservación de la tradición y cultura atacameña.
- Necesidad de una estrategia de turismo que considere, la preservación de los recursos, desarrollo sustentable e integración, es decir, una actividad turística que permita un equilibrio y armonía entre los aspectos económicos, socio culturales y cuidado del medio ambiente con el fin de perpetuar estos recursos para las generaciones futuras.
- Las exigencias para formalización y tramitación de autorizaciones son complejas para emprendedores ya que en su mayoría no están preparados para postular a fondos.
- Se requiere mejorar la calificación del capital humano relacionado y asociado a las principales actividades productivas de la comuna. Al respecto no hay las suficientes oportunidades laborales para la mano de obra calificada y por tanto este grupo se ve en la obligación de migrar hacia otras comunas y regiones.
- Actualmente las iniciativas relacionadas con el turismo se realizan de manera separada en donde no existe un ente comunal que centralice a partir de una estrategia integral de imagen comunal.
- Parte del empleo es a partir de comercio ilegal lo que impide llevar una estadística real de la desocupación e inserción laboral y otros riesgos asociados.
- Necesidad de generar espacios para agricultores PDTI en ferias libres y vinculación de productores en otras actividades de participación como ferias y exposiciones que permitan la difusión y visibilidad de su actividad.
- Necesidad de reforzar el sentido del PDTI que promueva la preservación de los recursos naturales en paralelo con la actividad agrícola.
- Dificultad en agricultores para regularización de predios, resoluciones sanitarias, iniciación de actividades, vinculación con empresas y proyectos de riego. En su mayoría son adultos mayores que no manejan las vías ni sistemas de postulación.



- Necesidad de incentivos a jóvenes para desarrollar actividades agrícolas desde subsidios para la producción y especialización técnico profesional.
- Necesidad de potenciar el conocimiento de la operativa de instrumentos y programas de desarrollo como FOSIS, SERCOTEC, CORFO, etc.
- Hay numerosas fuentes de financiamiento que no cuentan con el seguimiento adecuado durante el desarrollo de los proyectos o bien no tienen pertinencia con los requerimientos del territorio.
- Articulación y/o coordinación entre oficinas municipales para seguir los mismos lineamientos estratégicos.

#### **POTENCIALIDADES**

- El concepto de desarrollo sustentable se hace cada vez más visible y se está incorporando paulatinamente en la operatividad comunal, en donde el municipio ha tomado la iniciativa y dirección al respecto. Los habitantes de la comuna de San Pedro de Atacama han manifestado su voluntad de asegurar la sustentabilidad de sus pueblos, ayllus y el cuidado de la flora y fauna del territorio a través de la protección del recurso hídrico.
- Condiciones propias que le permiten ser la comuna turística más importante de la Región y de Chile, en comunión con la agricultura el pastoreo y las ocupaciones tradicionales de sus comunidades.
- Cultura y tradición de las comunidades atacameñas que agregan valor y riqueza a la imagen proyectada de San Pedro de Atacama.
- Multiculturalidad que se genera principalmente por el turismo
- Voluntad de apoyar el emprendimiento de parte de la actual administración.
- Proyecto de creación de la Oficina de Fomento productivo.
- Comunidad empoderada que promueven la conservación de cultura y tradiciones para agregar valor a la imagen comunal.
- Proyecto PLADETUR que permitirá contar con normas, reglamentos e instructivos que favorezcan la sostenibilidad del sector a partir de marcos específicos de acciones positivas y preventivas que garanticen el uso adecuado de los recursos y que aporten a la consolidación del sector como el principal motor del crecimiento económico y al posicionamiento de la comuna de San Pedro de Atacama como Destino Turístico.
- Proyectos de innovación relacionados al Desarrollo Vitivinícola de San Pedro de Atacama ejemplo en Toconao.
- Colaboración de empresas mineras en el financiamiento y desarrollo de proyectos comunitarios en el marco RSE.

#### **DIAGNÓSTICO SOCIAL**

#### **DESARROLLO SOCIAL**

## NIVEL DE DESARROLLO

### NIVELES DE POBREZA Y SITUACIÓN DE LA VULNERABILIDAD SOCIAL EN LA COMUNA DE SAN PEDRO DE ATACAMA

#### Mediciones del Nivel de Pobreza por Ingresos<sup>26</sup>

El Ministerio de Desarrollo Social (MIDESO), para medir la pobreza a nivel comunal implementó una metodología que realiza ajustes técnicos de acuerdo a estándares utilizados internacionalmente denominada “Metodología de Estimación para Áreas Pequeñas (SAE)<sup>27</sup>”, con el objetivo de mejorar la precisión y validez de la producción de estimaciones de tasas de pobreza a niveles locales. Los resultados de esta metodología para la Comuna de San Pedro de Atacama, son los siguientes:

**Tabla N° 1** Tasas de Pobreza (%) según nivel de ingresos. Comuna de Navidad años 2011, 2013 y 2015, según Encuestas CASEN con Límites Inferior y Superior de Intervalos de Confianza mediante Metodología SAE.

AÑO	Número de personas* en situación de pobreza por ingresos	Porcentaje (%) de personas en situación de pobreza por ingresos	Límite inferior	Límite superior
2011	658	10,5%	3,5%	11,9%
2013	944	14,5%	9,3%	20,0%
2015	393	4,5%	0,5%	6,8%

Fuente: Ministerio de Desarrollo Social. Estimaciones realizadas empleando metodologías de estimación para áreas pequeñas (SAE), a partir de: Encuesta Casen 2015, 2013 y 2011 de MDS; registros administrativos de Administradoras de Fondo de Cesantía (AFC) de 2015, Fonasa y Superintendencia de Salud 2015, y datos del Censo de Población 2002, INE, entre otros.

(\*): Las estimaciones del número de personas en situación de pobreza por ingresos a nivel comunal consideran la población residente en hogares de viviendas particulares ocupadas, según las proyecciones demográficas del INE vigentes a la fecha de realización de la Encuesta CASEN.

La Comuna de San Pedro de Atacama ha experimentado un proceso de descenso en las tasas de pobreza por nivel de ingresos de su población, pasando de un 10,5 % de pobreza el año 2011 a un 4,5 % el año 2015 de acuerdo a las mediciones de la encuesta CASEN. Esto implica que la comuna disminuyó su nivel de pobreza en casi 6 puntos porcentuales entre los años 2011 y 2015, lo que está en concordancia con la disminución de la pobreza que en general ha experimentado en las últimas décadas el país. La comuna

<sup>26</sup> Se considera que un hogar está en situación de pobreza si su ingreso por persona equivalente o ingreso equivalente del hogar es inferior al ingreso mínimo establecido para satisfacer las necesidades básicas de un hogar de su tamaño, esto es, al valor de la “línea de pobreza por persona equivalente”.

**Línea de Pobreza:** Ingreso mínimo establecido por persona para satisfacer las necesidades básicas. Se establece a partir del costo de la canasta básica de alimentos al que se aplica un factor multiplicador. En enero de 2018, la canasta básica de alimentos alcanzó un valor mensual de \$42.506 por persona, la línea de pobreza por persona equivalente un valor de \$160.103 y la línea de pobreza extrema por persona equivalente un valor de \$106.736 (Fuente: MIDESO, Valor de la Canasta Básica de Alimentos y Líneas de Pobreza Informe Mensual julio 2017)

<sup>27</sup> La metodología SAE fortalece la calidad de las estimaciones realizadas sobre áreas o poblaciones pequeñas, combinando la estimación obtenida directamente de la Encuesta Casen con una estimación sintética construida a partir de un modelo econométrico y basada en información procedente de otras fuentes.). Fuente: MIDESO, Encuesta de Caracterización Socioeconómica CASEN, 7 de septiembre de 2015

presenta una tasa de pobreza por ingresos inferior a la tasa nacional del año 2015 estimada en un 11,7 %, y también inferior a la tasa de la Región de Antofagasta, estimada en 5,4 % para el mismo año.

De acuerdo a los datos de la encuesta CASEN 2015, la comuna de San Pedro de Atacama es la 2<sup>da</sup> comuna de la Región de Antofagasta con menor porcentaje de población en situación de pobreza por nivel de ingresos, entre las 9 comunas de dicha región.

Con respecto a la Pobreza Multidimensional<sup>28</sup>, podemos señalar lo siguiente:

**Tabla N° 2** Tasa de Pobreza Multidimensional (%) Comuna de Navidad según Encuesta CASEN 2015 con Límites Inferior y Superior de Intervalos de Confianza, mediante Metodología SAE

Número de personas* en situación de Pobreza Multidimensional	Porcentaje (%) de personas en situación de Pobreza Multidimensional	Límite inferior	Límite superior
3.038	34,4%	27,4%	48,6%

Fuente: Datos del Ministerio de Desarrollo Social. MIDESO elaboró estimaciones empleando Metodología para Áreas Pequeñas (SAE), a partir de: Encuesta Casen 2015 y datos del Registro Social de Hogares de junio de 2016, sobre escolaridad, seguridad social y habitabilidad.

(\*): Las estimaciones del número de personas en situación de pobreza por ingresos a nivel comunal consideran la población residente en hogares de viviendas particulares ocupadas, según las proyecciones demográficas del INE vigentes a la fecha de realización de la Encuesta CASEN.

En la tabla anterior, podemos ver que en la medición de la pobreza multidimensional realizada en la encuesta CASEN 2015, la comuna presenta un 34,4% de población en dicha situación. Este porcentaje es mayor que el registrado por la Región de O'Higgins (17,2%) y que el país (20,9%), en la misma medición. Cabe señalar que la Comuna de San Pedro de Atacama, ocupa el primer lugar entre las comunas de la región de Antofagasta con más pobreza multidimensional.

### Situación de la Vulnerabilidad Social en la Comuna de San Pedro de Atacama

Un instrumento relevante para medir los niveles de vulnerabilidad de la población comunal, es el nuevo "Registro Social de Hogares"<sup>29</sup> (RSH), instrumento que aplica la Municipalidad de San Pedro de Atacama, con metodología definida por el Ministerio de Desarrollo Social. Esta herramienta es parte sustancial de la política social gubernamental implementada a nivel nacional. Está destinada a posibilitar la focalización de los programas sociales gubernamentales y municipales.

<sup>28</sup> Nuevo tipo de medición de la pobreza implementado por MIDESO, que reconoce que el bienestar, las necesidades y la situación de pobreza de los chilenos y chilenas no sólo depende de contar con los ingresos suficientes para adquirir una canasta básica, sino que también depende de la satisfacción de sus necesidades y ejercicio de derechos en las áreas de Educación, Salud, Trabajo y Seguridad Social, y Vivienda. Para la medición de la CASEN 2015 se incorporó una nueva dimensión denominada Redes y Cohesión Social. (Fuente MIDESO)

<sup>29</sup> Reemplazo a la Ficha de a la Ficha de Protección Social. Consiste en un registro de información construido con datos aportados por el hogar en la Ficha de Protección Social o ficha social y las bases de datos que posee el Estado entre las que se cuenta información del Servicio de Impuestos Internos (SII), Registro Civil, Administradora del Fondo de Cesantía (AFC), Instituto de Previsión Social (IPS), Superintendencia de Salud y Ministerio de Educación entre otros. Los puntajes otorgados permiten focalizar la asignación de programas y beneficios sociales. (Fuente: <http://www.registrosocial.gob.cl>)

El RSH define 7 tramos de calificación socioeconómica para clasificar a la población. Cada uno agrupa a hogares con similares niveles de ingresos y vulnerabilidad. Los tramos están calculados en base a la última Encuesta de Caracterización Socioeconómica (CASEN):

**Tabla N° 3** Tramos de Calificación Socioeconómica que utiliza el Registro Social de Hogares. MIDESO, 2018

Tramo	Percentil	Descripción de Calificación Socioeconómica
<b>Tramo del 40</b>	0% – 40%	Hogares calificados en el 40% de menores ingresos o mayor vulnerabilidad
<b>Tramo del 50</b>	41% – 50%	Hogares calificados entre el 41% y el 50% de menores ingresos o mayor vulnerabilidad
<b>Tramo del 60</b>	51% – 60%	Hogares calificados entre el 51% y el 60% de menores ingresos o mayor vulnerabilidad
<b>Tramo del 70</b>	61% – 70%	Hogares calificados entre el 61% y el 70% de menores ingresos o mayor vulnerabilidad
<b>Tramo del 80</b>	71% – 80%	Hogares calificados entre el 71% y el 80% de mayores ingresos o menor vulnerabilidad
<b>Tramo del 90</b>	81% – 90%	Hogares calificados entre el 81% y el 90% de mayores ingresos o menor vulnerabilidad
<b>Tramo del 100</b>	91%-100%	Hogares calificados entre el 91% y el 100% de mayores ingresos o menor vulnerabilidad

Fuente: MIDESO, 2018

Los tramos 40 al 70 agrupan a los hogares de menores ingresos y de mayor vulnerabilidad. Mientras que los tramos entre el 80 y el 100, agrupan a los hogares con mayores ingresos y menor vulnerabilidad. El siguiente cuadro muestra la distribución por ingreso y vulnerabilidad de los hogares de la Comuna de San Pedro de Atacama de acuerdo al Registro Social de Hogares:

**Tabla N° 4** Total Población de San Pedro de Atacama por tramo de Calificación Socioeconómica, Registro Social de Hogares (RSH). Octubre 2017

Agregado Territorial	Tramo	Tramo	Tramo	Tramo	Tramo	Tramo	Tramo	Total
	40	50	60	70				
	Tramos de mayor vulnerabilidad y bajos ingresos							
ALTO JAMA -PB	163	30	16	14	25	26	17	291
ALTO MIRADOR -CP	27	5	2	7	2	13	2	58
AMPLIACIÓN LICKANANTAY-CP	43	6	0	7	6	6	0	68
AYLLU CONDE DUQUE -ST	163	41	32	29	21	85	41	412
CAMAR -CI	23	5	2	5	4	2	1	42

Agregado Territorial	Tramo 40	Tramo 50	Tramo 60	Tramo 70	Tramo 80	Tramo 90	Tramo 100	Total
	<i>Tramos de mayor vulnerabilidad y bajos ingresos</i>							
CATARPE -CI	2	4	0	0	0	0	0	6
CHECAR -CI	21	1	7	2	0	11	4	46
CONDE DUQUE -PB	151	18	16	24	23	44	11	287
COYO -CI	30	7	0	14	7	6	8	72
CUCHABRACHE -ST	3	0	0	0	0	0	0	3
CUCUTER -CI	4	1	9	0	1	8	4	27
DESIERTO -ST	18	0	0	0	1	0	0	19
EL CARMEN -PB	148	39	31	20	29	58	9	334
GUATIN -ST	7	0	0	0	1	0	0	8
HUACHAR -ST	0	0	0	0	0	2	0	2
LARACHE -CI	31	15	22	21	9	20	9	127
LICANCABUR -PB	202	23	35	15	37	50	23	385
LICKANANTAY -PB	431	102	49	60	53	67	30	792
LOS ALGARROBOS -CP	19	8	2	26	0	12	8	75
LOS ALGARROBOS -VI	161	54	40	13	22	48	13	351
MACHUCA -CI	4	0	0	0	0	0	0	4
PEINE -CI	51	18	8	1	21	68	31	198
PEÑALOZA -ST	2	0	0	9	0	0	1	12
POCONCHE -ST	0	0	0	0	1	0	0	1
PUNTA DIAMANTE -PB	197	39	24	21	46	38	30	395
QUITOR -CI	35	9	10	29	12	13	19	127
RIO GRANDE -CI	33	13	2	7	6	4	2	67
SAN BARTOLO -CI	0	0	0	4	0	0	0	4
SAN BARTOLO -ST	15	0	0	0	0	0	0	15
SAN JUAN -CI	1	0	0	0	0	0	0	1
SANTA ROSA -ST	11	7	0	2	1	0	2	23

Agregado Territorial	Tramo 40	Tramo 50	Tramo 60	Tramo 70	Tramo 80	Tramo 90	Tramo 100	Total
	<i>Tramos de mayor vulnerabilidad y bajos ingresos</i>							
SEQUITOR -CI	81	13	15	9	2	13	22	155
SOCAIRE -CI	87	8	18	14	21	39	9	196
SOLCOR -CI	131	21	18	16	15	37	19	257
SOLOR -CI	88	19	7	24	28	47	9	222
TALABRE -CI	24	7	0	1	8	5	9	54
TAMBILLO -CI	3	0	0	0	0	0	0	3
TILOMONTE -CS	2	0	0	0	0	0	0	2
TOCONAO -CI	321	55	54	58	61	122	44	715
TOCORPURI -ST	1	0	0	0	0	0	0	1
TULOR -CI	1	0	0	3	0	0	0	4
TURCAPO -ST	1	0	0	0	0	0	0	1
VILAMA -ST	16	0	0	4	0	0	0	20
VILLA SOLOR -CP	28	4	8	9	6	36	2	93
YAYE -CI	33	9	3	3	4	4	7	63
SIN ASIGNACION	0	0	0	3	0	4	0	7
<b>Total</b>	<b>2.813</b>	<b>581</b>	<b>430</b>	<b>474</b>	<b>473</b>	<b>888</b>	<b>386</b>	<b>6.045</b>

. Fuente: OOC, DIDECO, Municipalidad de San Pedro de Atacama, 2018

A continuación, se detallan las siglas de los tipos de Agrupaciones Habitacionales que utiliza el RSH en San Pedro de Atacama:

**Tabla N° 5** Agrupaciones Habitacionales que utiliza el RSH en San Pedro de Atacama

Tipo de AH	Descripción
CI	Comunidad Indígena
CP	Campamento
CS	Caserío
PB	Población
ST	Sector
VI	Villa

Fuente: RSH - División de Focalización

En la tabla de la población clasificada por el RSH, podemos apreciar que un total comunal de 6.045 personas han sido ingresadas al RSH a octubre de 2017, los que equivale a 2.458 hogares<sup>30</sup>. Cabe destacar que las personas consideradas de menores ingresos y de mayor vulnerabilidad ascienden a 4.298 (total personas entre los tramos del 40 al 70), lo que corresponde al 71,10% del total de personas inscritas en el RSH de la comuna.

Los adultos mayores representan el 13,68 % del total de inscritos en el registro, es decir, 827 personas sobre un total de 6.045 inscritos. Del total de adultos mayores inscritos, el 78,8 % pertenece a los tramos de mayor vulnerabilidad social y bajos ingresos, es decir, 652 de los 827 adultos mayores registrados. En promedio, los hogares del RSH tienen 2,5 integrantes.

Si se considera la población total comunal según el CENSO de 2017<sup>31</sup>, estimada en 10.996 personas, tenemos que la población registrada en el RSH representa el 54,9 % del total de la población comunal. También se puede señalar que el 39,08 % del total de la población comunal de San Pedro de Atacama, está clasificada como perteneciente a los tramos socioeconómicos de mayor vulnerabilidad social y bajos ingresos según el RSH.

#### **GESTIÓN MUNICIPAL HACIA LA POBLACIÓN MÁS VULNERABLE**

En materia de atención directa a la población más vulnerable, la Municipalidad de San Pedro de Atacama, por medio de la gestión de la Dirección de Desarrollo Comunitario, ejecuta un conjunto de programas y acciones municipales y gubernamentales dirigidos a este segmento de la población que requiere apoyo para mitigar o superar su situación de vulnerabilidad. Se puede mencionar los siguientes:

- Programa de Asistencia Social, encargada de apoyar directamente a las personas y familias más vulnerables, además de gestionar los subsidios sociales gubernamentales como el Subsidio Único Familiar y el Subsidio de Agua Potable, entre otros.
- Programa SENDA Previene, que trabaja en la educación y prevención del consumo abusivo de drogas y alcohol;
- Chile Crece Contigo, Programa que trabaja en la protección integral a la infancia
- Programa PIB-PAUNACOTA y YAALIR, Programa de Protección (PP), en modelo Programa de Intervención Breve (PIB) en convenio con SENAME y con empresa ABERMARLE.
- Programa Chile Seguridad y Oportunidades del que forma parte también el Programa Vínculos
- Programa Autoconsumo, que promueve el consumo de vegetales y frutas.
- Organizaciones Comunitarias
- OMIL
- Programa de Nivelación de Estudios dirigido a personas mayores de 18 años que no hayan cursado o terminado su Enseñanza básica o Media;

<sup>30</sup> Fuente: RSH. OOC, DIDECO, Municipalidad de San Pedro de Atacama

<sup>31</sup> Fuente: INE, Resultados CENSO 2017



- Programa Mujeres Jefas de Hogar que atendió el año 2017 a 117 beneficiarias;

Cabe señalar que serán creadas durante la presente administración Alcaldía, las nuevas oficinas de: Desarrollo Indígena con comunidades (PDTI); Vivienda y Territorialidad; Fomento Productivo; Adulto mayor; y Oficina de la Mujer.

También, se debe destacar el Programa Municipal JURIQUE, dirigido a personas en situación de discapacidad, que cuenta con financiamiento municipal y de la empresa CODELCO. Esta iniciativa atiende a más de 40 personas y sus familias, brindando cuidados profesionales en las áreas de neurokinésica, fonoaudiología, y atención psicológica y cognitiva. Además, este programa procura la generación de condiciones de inclusión de las personas en situación de discapacidad de la comuna. En el año 2016 contó con un presupuesto de 78 millones de pesos.

### ORGANIZACIONES COMUNITARIAS

En la siguiente tabla, podemos apreciar las organizaciones comunitarias que están registradas en el catastro municipal de DIDECO, el que se encuentra en proceso de actualización:

**Tabla N° 6** Catastro de Organizaciones Comunitarias (OOC), por tipo, localización y porcentaje, Comuna de San Pedro de Atacama, 2018

N°	TIPO DE ORGANIZACION	N°			%
		San Pedro Centro	Pueblos	Total	
1	Comités de Vivienda y Allegados	49	11	60	22,39
2	Clubes Deportivos	38	19	57	21,27
3	Asociaciones Indígenas	11	12	23	8,58
4	Organizaciones culturales y de artesanos	19	1	20	7,46
5	Juntas de Vecinos (JJVV)	14	6	20	7,46
6	Comunidades Indígenas	11	8	19	7,09
7	Organizaciones artísticas y/o baile	9	6	15	5,60
8	Otras organizaciones (Fundaciones, agrupaciones agrícolas, Cema Chile, ayuda social, religiosas, entre otras)	7	4	11	4,10
9	Comités de Agua Potable y Energía	8	3	11	4,10
10	Organizaciones de Mujeres	5	3	8	2,99
11	Centros de Padres y Apoderados	5	3	8	2,99
12	Club de Adultos Mayores	4	4	8	2,99
13	Turismo y Medioambiente	4	1	5	1,87
14	Juveniles	3	0	3	1,12

<b>TOTAL</b>	<b>187</b>	<b>81</b>	<b>268</b>	<b>100 %</b>
--------------	------------	-----------	------------	--------------

Fuente: Elaborado con base a Catastro de Organizaciones Comunitarias de Oficina de OOCC, DIDECO, I. Municipalidad de San Pedro de Atacama, 2018

Se puede observar que según el catastro de organizaciones comunitarias de la Oficina municipal (OOCC), se registran 268 organizaciones sociales de diversos tipos en la comuna. En San Pedro Centro, se concentra el 69,77% del total de organizaciones, es decir, 187 de las 268 organizaciones del catastro. Mientras que, en los Pueblos, se cuenta con el 30, 23 % restante. Otras observaciones son las siguientes:

- El tipo de organización más numeroso son los Comités de Vivienda y de Allegados con el 22,39 % del total, es decir, 60 de las 268 organizaciones registradas en la comuna.
- En segundo lugar, están los Clubes deportivos, con el 21,27 % del total, es decir, 57 de las 268 organizaciones registradas.
- Estos dos primeros tipos de organizaciones representan el 43,66 % del total del catastro, es decir, 117 organizaciones de la comuna.
- Según el catastro de la OOCC los demás tipos de organizaciones comunitarias se ubican a bastante distancia de los primeros lugares. Se puede observar varios tipos de organizaciones que cuentan con cerca de una veintena de grupos integrantes, a saber: en tercer lugar, están las Asociaciones Indígenas con el 8,58 % de las organizaciones del catastro, seguida de las organizaciones Culturales y de Artesanos con el 7,46 %. Luego, en quinto lugar, están las Juntas de Vecinos con 7,46 % del total, seguido en sexto lugar, de las Comunidades Indígenas con 19 integrantes, lo que representa el 7,09% del total de organizaciones comunitarias registradas.
- En los demás lugares, se presentan concentraciones inferiores al 6 % del total.

Con respecto a las organizaciones del Pueblo Licanantay o Atacameño, de acuerdo a la Ley Indígena N° 19.253 se definen dos tipos: las Comunidades y las Asociaciones Indígenas. La Corporación Nacional de Desarrollo Indígena (CONADI), reconoce actualmente (enero de 2018) en la comuna de San Pedro de Atacama a 21 comunidades indígenas<sup>32</sup> y 18 Asociaciones Indígenas<sup>33</sup> con personería jurídica vigente:

**Tabla N° 7:** Catastro de Comunidades Indígenas con Personería Jurídica vigente ante CONADI, Comuna San Pedro de Atacama, enero de 2018

N°	Nombre Comunidades Indígenas	N° Registro CONADI
1	COMUNIDAD ATACAMEÑA DE MACHUCA	2
2	COMUNIDAD ATACAMEÑA DE RIO GRANDE	3

<sup>32</sup> Comunidad Indígena: "toda agrupación de personas pertenecientes a una misma etnia indígena y que se encuentren en una o más de las siguientes situaciones: • Proviengan de un mismo tronco familiar; • Reconozcan una jefatura tradicional; • Posean o hayan poseído tierras indígenas en común, y • Proviengan de, un mismo poblado antiguo ". (Fuente Art. 9, Ley N° 19.253)

<sup>33</sup> Asociación Indígena: "Se entiende por Asociación Indígena la agrupación voluntaria y funcional integrada por, a lo menos, veinticinco indígenas que se constituyen en función de algún interés y objetivo común de acuerdo a las disposiciones de este párrafo. Las asociaciones indígenas no podrán atribuirse la representación de las Comunidades Indígenas. Cuando se constituya una Asociación Indígena se tendrá que exponer en forma precisa y determinada su objetivo, el que podrá ser, entre otros, el desarrollo de las siguientes actividades: a) Educativas y culturales; b) Profesionales comunes a sus miembros, y c) Económicas que beneficien a sus integrantes tales como agricultores, ganaderos, artesanos y pescadores. Podrán también operar economatos, centrales de comercialización unidades de prestación de servicios agropecuarios, técnicos, de maquinarias y otras similares". (Fuente: Artículo 36, Ley N° 19.253)

3	COMUNIDAD ATACAMEÑA DE QUITOR	4
4	COMUNIDAD ATACAMEÑA DE COYO	5
5	COMUNIDAD ATACAMEÑA DE SAN PEDRO DE ATACAMA	6
6	COMUNIDAD ATACAMEÑA DE SOLOR	9
7	COMUNIDAD ATACAMEÑA DE SOCAIRE	14
8	COMUNIDAD ATACAMEÑA DE CAMAR	15
9	COMUNIDAD ATACAMEÑA DE TALABRE	16
10	COMUNIDAD ATACAMEÑA DE PEINE	17
11	COMUNIDAD ATACAMEÑA DE TOCONAO	19
12	COMUNIDAD ATACAMEÑA DE SEQUITOR Y CHECAR	20
13	COMUNIDAD ATACAMEÑA DE LARACHE	21
14	COMUNIDAD INDÍGENA ATACAMEÑA DE CATARPE	23
15	COMUNIDAD INDÍGENA DEL AYLLU DE CUCUTER	28
16	COMUNIDAD ATACAMEÑA DE SOLCOR	29
17	COMUNIDAD ATACAMEÑA DE YAYE	36
18	COMUNIDAD INDÍGENA ATACAMEÑA DE GUATÍN	43
19	COMUNIDAD INDÍGENA ATACAMEÑA DE AGRICULTORES Y REGANTES DEL RIO VILAMA	50
20	COMUNIDAD INDÍGENA DE TRONCO FAMILIAR DE CATARPE, SAN ISIDRO	51
21	COMUNIDAD INDÍGENA LA ESTANCIA DE CHALARQUICHE	53

Fuente: CONADI, enero de 2018

Por su parte, las Asociaciones Indígenas son las siguientes:

**Tabla N° 8:** Catastro de Comunidades Indígenas con Personaría Jurídica vigente ante CONADI, Comuna San Pedro de Atacama, enero de 2018

N°	Nombre Asociaciones Indígenas	N° Registro CONADI
1	ASOCIACIÓN ATACAMEÑA DE REGANTES Y AGRICULTORES DE SAN PEDRO DE ATACAMA	8
2	ASOCIACIÓN ATACAMEÑA DE REGANTES Y AGRICULTORES DE ZAPAR	10
3	ASOCIACIÓN ATACAMEÑA DE REGANTES Y AGRICULTORES DE TOCONAO	11
4	ASOCIACIÓN ATACAMEÑA DE REGANTES Y AGRICULTORES DE CELESTE	12
5	ASOCIACIÓN ATACAMEÑA DE REGANTES Y AGRICULTORES DE SONCOR	13

N°	Nombre Asociaciones Indígenas	N° Registro CONADI
6	ASOCIACIÓN ATACAMEÑA DE REGANTES Y AGRICULTORES DE AGUAS BLANCAS	14
7	ASOCIACIÓN ATACAMEÑA DE REGANTES Y AGRICULTORES DEL RIO VILAMA O "ASOCIACION RIO VILAMA"	15
8	ASOCIACIÓN DE ARTESANOS Y FERIANTES DE SAN PEDRO DE ATACAMA	23
9	ASOCIACIÓN ATACAMEÑA DE REGANTES Y AGRICULTORES DE MATANCILLA	24
10	ASOCIACIÓN INDIGENA DE COSTUMBRES Y TRADICIONES DE TOCONAO	29
11	ASOCIACIÓN INDÍGENA VALLE DE LA LUNA	49
12	ASOCIACION CHAÑARES DE SOLOR	66
13	ASOCIACION DE TURISMO INDIGENA ECORED LICKAN ANTAY	85
14	ASOCIACION DE TURISMO SAIRE HAALAR	86
15	ASOCIACION INDÍGENA TURI HUALKA	92
16	ASOCIACION INDIGENA ECO-ETNO TURISMO POZO TRES	99
17	ASOCIACIÓN INDÍGENA NACIÓN LICAN ANTAY	119
18	ASOCIACIÓN INDÍGENA VALLE DE MARTE	122
19	ASOCIACIÓN INDÍGENA DE TURISMO KUNZA HOIRI	128

Fuente: CONADI, enero de 2018

Se debe señalar aquí, la existencia del “Consejo de Pueblos Atacameños”, organización de tipo federativo, creada en 1952 por las mismas comunidades indígenas, que en 1954 se convirtió en asociación indígena, y que sigue en funcionamiento en la actualidad, estando conformado en su origen, por todas las comunidades indígenas de la comuna. Esta organización se ha desarrollado en el tiempo asumiendo mayores niveles de representatividad de las comunidades atacameñas frente al Estado, Municipio, empresas mineras y organismos internacionales. Prueba de ello, son los diversos convenios de colaboración que se han generado a lo largo del tiempo, con la Municipalidad de San Pedro de Atacama, Fundación Minera Escondida y Turismo Explora, entre otros. Se debe mencionar que la Municipalidad de Calama, entregó al Consejo la administración del Internado Andino, institución que permite a estudiantes de enseñanza media residir en Calama mientras cursan sus estudios. Este grupo de jóvenes (23 alumnos en el año 2017), proviene desde diversas localidades de Alto El Loa y Atacama La Grande<sup>34</sup>. Ya en los años 90 “...el Consejo de Pueblos Atacameños logra convertirse en un referente político y étnico para la movilización de demandas y el fomento de prácticas culturales. Dicha entidad es una contraparte tanto para las agencias de desarrollo gubernamental como para las no gubernamentales. Esta relación formal permitirá planificar y focalizar la inversión en un área territorial de alto impacto social, económico y cultural. Ello se ve reflejado en el primer y segundo Congreso Atacameño donde participan organizaciones indígenas tanto del campo

<sup>34</sup> Fuente: <http://enlalea.cl/mejoran-internado-andino-para-recibir-a-jovenes-de-los-pueblos-del-interior/>

*como en la ciudad.*<sup>35</sup> Lo anterior, refleja el nivel de asociatividad presentado por el pueblo atacameño, aspecto determinante del desarrollo socio-comunitario y cultural de San Pedro de Atacama, y que para la Municipalidad representa un eje de trabajo prioritario. En tal sentido, se entiende la implementación en el año 2011 y su renovación en el año 2017, por un periodo de 4 años más, del Programa de Desarrollo Territorial Indígena (PDTI), en convenio con INDAP, y que favorece a 357 usuarios y que busca *“poner en valor la agricultura y la ganadería; pilares fundamentales de la cultura local del pueblo Lickanantay. Este convenio está orientado a fortalecer las distintas estrategias de la economía de los pueblos originarios, comprendiendo a sus familias, las comunidades y sus diversas formas de organización, en base a las actividades silvoagropecuarias y conexas, y fundamentalmente teniendo en cuenta su visión de desarrollo”*.<sup>36</sup>

Cabe señalar que la comuna no cuenta con Uniones Comunales de Juntas de Vecinos. Si existe el Consejo de la Sociedad Civil (COSOC)<sup>37</sup>, cuya actual conformación ejercerá funciones en el periodo 2016-2020. Está compuesto por representantes de organizaciones comunales como comunidades indígenas, clubes deportivos, juntas de vecinos, entre otros, provenientes de San Pedro de Atacama, Peine, Socaire, Toconao, Rio Grande, Camar y Machuca. En el marco de este diagnóstico, se realizó un taller con el COSOC<sup>38</sup>, donde se identificaron los siguientes problemas o necesidades de la comuna:

- Falta capacidad de atención en salud en localidades pequeñas (cobertura) hay sensación de indefensión en la gente ante emergencias La atención de la salud es mala, hay mucha distancia entre las localidades y San Pedro centro (Toconao queda a 40 minutos), si la enfermedad es grave se puede fallecer.
- Medio Ambiente: Existencia de basura en muchos Ayllus, por ejemplo, camino a Séquitor, camino a Toconao.
- Medio Ambiente: Corta de árboles en Chañar en sector Los Gutiérrez.
- Falta regularización y fiscalización en muchas áreas: proliferación de servicios de turismo: agencias y hostales informales. Se pierden tributos para el municipio. Es competencia desleal con los negocios formales (hostales, hoteles, etc.).
- Falta de posicionamiento del COSOC en la sociedad civil para tener más reconocimiento.
- Feria artesanal tiene muchos locales que no son de artesanos locales. (artesanía peruana, boliviana).
- Bienes Nacionales no cede territorios que cuentan con atractivos turísticos. Comunidades no pueden hacerse cargo de todos los lugares con belleza escénica o con valor patrimonial.

<sup>35</sup> Morales Morgado, Héctor, “Génesis, formación y desarrollo del movimiento atacameño (norte de Chile)”. Estudios Atacameños, Arqueología y Antropología Surandinas N° 49 / 2014, pp. 111–128.

<sup>36</sup> Fuente: [http://www.chululo.cl/pages/recortes2.php?id=21022017\\_172420](http://www.chululo.cl/pages/recortes2.php?id=21022017_172420)

<sup>37</sup> El Consejo Comunal de Organizaciones de la Sociedad Civil (COSOC), fue creado por la Ley N°20.500 (sobre Asociaciones y Participación Ciudadana en la Gestión Pública dictada el año 2011). El COSOC tiene como objetivo asegurar un mecanismo institucional de participación ciudadana que permita un mejor control ciudadano sobre la gestión municipal. Reemplaza al antiguo CESCO, manteniendo su carácter consultivo, pero incrementando espacios para que las organizaciones sociales de la comuna puedan incidir en la gestión municipal. La cantidad de consejeros titulares no podrá ser inferior al doble ni superior al triple de los concejales en ejercicio de la respectiva comuna.

<sup>38</sup> Taller conducido por Mapocho y realizado el 4 de enero de 2018

- Agua: falta presión, por crecimiento excesivo de la población y de los hospedajes informales, hay escasez, la empresa de distribución cobra sobreconsumo de agua.
- Aumento de micro tráfico y consumo de drogas (por parte de los afuerinos).
- Educación: en los pueblos el uso del idioma inglés es muy básico y los niños necesitan esa base, en general no es buena la educación.

De acuerdo a la Dirección de Desarrollo Comunitario (DIDECO), los principales problemas socio-comunitarios que afectan a la comunidad de San Pedro de Atacama son los siguientes:

- La inmigración: El gran número de inmigrantes peruanos y bolivianos llegados a la comuna, presentan situaciones de vulneración de derechos, por ejemplo, las condiciones de habitabilidad son inhumanas, no se cumple con el derecho laboral, los salarios son bajos y en general, hay malas condiciones laborales.
- Falta ordenamiento territorial y urbano, y falta fiscalización que permita verificar el cumplimiento de la normativa en todos los ámbitos.
- Hay problemas de seguridad, limpieza, aseo, animales y perros abandonados (recientemente se cuenta con un programa municipal ambiental para tenencia responsable de animales, comenzó el año 2017).
- El consumo de drogas ilícitas hoy no es un gran problema, pero se debe hacer trabajo preventivo, puesto que se denota su incremento. Por ello, la Municipalidad priorizará la Oficina de la Infancia, que en conjunto con otras organizaciones crearon durante el segundo semestre del año 2017, la red comunal de infancia. Esta red es coordinada por DIDECO y participa Educación, Salud, JUNJI, Carabineros y Fundación Minera Escondida, entre otros.
- Las tomas de terrenos como las que hoy existen detrás de la Población Licanantay, podrían ser un fenómeno que se repita en otros lugares de la comuna, por ejemplo, en Quitor, y en todas las localidades. Por eso la Municipalidad creó la Oficina de Vivienda y Territorialidad con presupuesto 2018 y que ya se encuentra operativa.
- Durante el año 2017 se realizó un diagnóstico. No se ha definido el tipo de desarrollo económico local que se desea para la comuna. La Municipalidad piensa crear la Oficina de Fomento Productivo para abordar este tema.

De acuerdo a la Unidad de Organizaciones Comunitarias, los principales problemas en el área son:

- Las organizaciones sociales no apoyan a sus dirigentes. Falta más participación comunitaria. Hay desmotivación de los dirigentes.
- Hay una sensación de distanciamiento con las comunidades atacameñas. El Municipio está interesado en mejorar los vínculos.
- Hay problemas de comunicación entre municipio y comunidades atacameñas con respecto a la entrega de información sobre el desarrollo de las distintas actividades que se desarrollan en la comuna. Se debe mejorar la oportunidad y calidad de la información.

La Dirección de Desarrollo Comunitario (DIDECO) por medio de la Unidad de Organizaciones Comunitarias (OOCC), son los responsables de desarrollar la gestión municipal con las organizaciones comunitarias territoriales y funcionales. La Unidad de OOCC cuenta con una encargada municipal en el tema, quien lleva las relaciones y vínculos con las organizaciones sociales, con quienes se realizan acciones de información y capacitación. Actualmente se está actualizando el catastro de Organizaciones Comunitarias lo que exige también actualizar la vigencia de las mismas.

Además de la gestión realizada por el Departamento de Organizaciones Comunitarias, se debe mencionar las Subvenciones Municipales, que son transferencias en dinero que las municipalidades del país realizan a las organizaciones comunitarias y sociales con el fin de que estas puedan realizar programas, proyectos y actividades relativos a los objetivos de los municipios según la Ley N° 19.865. En el año 2017, más de 45 millones de pesos se destinaron a cerca de 22 organizaciones comunitarias<sup>39</sup>.

## VIVIENDA

El número de viviendas de la comuna ha experimentado los siguientes cambios:

**Tabla N° 9** Número de viviendas Comuna de San Pedro de Atacama, Región de Antofagasta, País y variación porcentual 2002-2017

Unidad Territorial	Censo 2002	Censo 2017	Variación %
<b>Comuna</b>	1.211	4.144	242,2 %
<b>Región</b>	126.882	196.349	54,74 %
<b>País</b>	4.399.952	6.499.355	47,71 %

Fuente: INE, CENSO 2002 y CENSO 2017.

En la tabla anterior, se puede verificar el espectacular crecimiento en el número de viviendas experimentado por la Comuna de San Pedro de Atacama, con un incremento del 242,2 %. En términos absolutos, en dicho período se construyeron 2.933 nuevas viviendas, lo que refleja el crecimiento intercensal en el número de viviendas de la comuna. Este crecimiento es casi 4 veces superior al crecimiento experimentado por la Región de Antofagasta y 5 veces superior al crecimiento experimentado por el país. Este desarrollo está a la par de los problemas de ordenamiento urbano y de regularización de la tenencia de la tierra, que han sido señalados por la comunidad en este diagnóstico.

Con respecto a la calidad de la vivienda en la comuna de San Pedro de Atacama se cuenta con mediciones de los niveles de hacinamiento y saneamiento:

**Tabla N° 10** Hacinamiento y Saneamiento de las Viviendas, Comuna de San Pedro de Atacama, según datos de la Ficha de Protección Social (FPS), Julio 2013.

Calidad de las Viviendas	Comuna	Región	País
Porcentaje (%) de hogares con hacinamiento medio (2,5 a 4,9 personas por dormitorio)	25,21	23,62	19,9

<sup>39</sup> Fuente: Transparencia Municipal. I. Municipalidad de San Pedro de Atacama.



Porcentaje (%) de hogares con hacinamiento crítico (= > 5 personas por dormitorio)	3,95	3,04	2,3
Porcentaje (%) de hogares con saneamiento deficitario	67,51	13,74	17,0

Fuente: Elaborado con datos del Reporte Estadístico Comunal de San Pedro de Atacama, BCN, 2015

La suma del hacinamiento medio y crítico asciende a 29,16 % de los hogares de la comuna. Este índice es levemente superior a la Región de Antofagasta que presenta una sumatoria de un 26,66 % y al nivel del País que tiene una sumatoria de un 22,2 % (suma de los dos tipos de hacinamiento: 19,9 + 2,3). Con respecto al saneamiento, esto es, acceso a agua potable y a un sistema de alcantarillado (baño conectado a red pública o fosa séptica), el 67,51 % de los hogares de la comuna, es decir, la mayoría, presentaban saneamiento deficitario el año 2013.

La Comuna de San Pedro de Atacama contaba el año 2013, con un saneamiento deficitario 53,77 puntos porcentuales superior al nivel regional y 50,51 puntos porcentuales superior al nivel País. Esto implica que el porcentaje de hogares con saneamiento deficitario de la comuna es casi 5 veces el registrado a nivel regional para la fecha de la medición. Este aspecto se verificó en los talleres territoriales, donde se mencionaron problemas o necesidades relacionados con el acceso a alcantarillado y al agua potable.

Con respecto a las necesidades de viviendas nuevas y de mejoramiento o ampliación de las existentes, se puede señalar que las organizaciones comunitarias relacionadas con este tema son las más numerosas de la comuna, existiendo 60 Comités de Vivienda y Allegados, lo que representa el 22,39 % del total de las organizaciones comunitarias catastradas por la municipalidad, encontrándose 49 de estas organizaciones en San Pedro Centro y 11 en los pueblos. Esto implica que la vivienda es una necesidad relevante para la población comunal, aspecto que se reflejó en los talleres territoriales al momento de identificar los principales problemas o necesidades de la comunidad.

### **Gestión Municipal en Vivienda**

A partir del año 2017, la unidad de Vivienda pasó a depender de la Dirección de Desarrollo Comunitario, denominándose Programa de Vivienda y Territorio. Desde el año 2018 pasa a llamarse Oficina Municipal de Vivienda y Territorialidad. Cuenta con tres profesionales, 1 arquitecto y 2 asistentes sociales, quienes gestionan la respuesta institucional a la demanda urbana y rural existente en este ámbito.

La Oficina de Vivienda y Territorio está constituida como “Entidad de Gestión Rural” (EGR), ante la SEREMI Vivienda a partir del año 2017 (en el año 2016 eran una Entidad Patrocinante). La gestión actual, ha enfatizado la postulación a los nuevos subsidios rurales que se comenzaron a ejecutar el año 2016, por lo que la Municipalidad vio la necesidad de constituirse en una EGR para poder gestionar las postulaciones al nuevo Programa de Habitabilidad Rural. Este programa es una respuesta más adecuada a la realidad regional y comunal en materia de vivienda y territorio, puesto que permite mejorar las condiciones de habitabilidad de familias que viven en zonas rurales y localidades urbanas de menos de 5.000 habitantes, y además, reconoce las particularidades culturales, geográficas y productivas de los territorios y de quienes residen en ellos. Por ejemplo, el Subsidio Fondo Solidario de Elección de Vivienda (D.S.N°49)<sup>40</sup>, no alcanza

---

<sup>40</sup> El Fondo Solidario de Elección de Vivienda permite a familias vulnerables que no pueden acceder a un crédito hipotecario, financiar la adquisición o construcción de una vivienda cuyo precio no puede superar las 950 Unidades de Fomento (UF). Fuente: MINVU

a cubrir los costos para la Región de Antofagasta. Las viviendas más económicas costaron 980 UF en el año 2012.

La Región de Antofagasta es una región extrema y como tal, funciona diferente al resto del país. La Municipalidad ha implementado una nueva política comunal de entrega de terrenos, en concordancia con los nuevos subsidios rurales y su rol como EGR. La entrega de terrenos se hace en coordinación con el Ministerio de Bienes Nacionales. Primero, el Ministerio traspasa los terrenos a la Municipalidad de San Pedro de Atacama, y luego ésta los entrega a las familias de acuerdo a su nivel de vulnerabilidad social. Cabe señalar, que solo se puede acceder a gratuidad en la entrega de terrenos hasta el 60 % del RSH. La Municipalidad también considera la entrega de terrenos, no gratuita, a familias no vulnerables.

De acuerdo a la Oficina de Vivienda y Territorio, los problemas más relevantes de la comuna en esta materia son:

- No hay mercado de empresas constructoras grandes que hagan proyectos de vivienda social importantes en la comuna. Las empresas tienen que venir de Calama o Antofagasta. La Región de Antofagasta es una región extrema, por lo que todos los materiales de construcción son más caros que en el resto del país.
- Posibilidad de que la Municipalidad deje de operar como Entidad de Gestión Rural (EGR), en caso que la comuna deje de ser rural. Los montos que entrega el Subsidio Fondo Solidario de Elección de Vivienda (D.S. N°49), no alcanzan a cubrir los costos de construcción en la comuna.
- Las tomas de terreno. Se producen en el sector norte de la comuna, cercano a la Población Licanantay, asociado a la cercanía a fuentes de agua potable y a la disponibilidad de terrenos pertenecientes al Ministerio de Defensa, Bienes Nacionales (Fiscales) y Municipales.
- Existen dificultades con el agua potable. La Planta actual (Cooperativa de agua), produce 40 litros por segundo, y la comuna en temporada baja consume entre 38 y 39 litros por segundo. Esto implica que, en periodo estival, no alcanza el suministro para todas las viviendas conectadas a la red central, ni para la proliferación de nuevos hostales y alojamientos, produciéndose cortes y bajas de presión. Una solución sería poner otra planta de ósmosis inversa con nueva red de matriz y cañerías, para alimentar nuevos arranques.
- Dificultades con el tratamiento de aguas servidas, debido a que no se logra cubrir el crecimiento de la demanda.
- El Plan Regulador Comunal está obsoleto. Dificulta avanzar en el ámbito de la gestión del territorio y de la vivienda. Por ejemplo, la ZONA H1 del PRC permite solo construcciones de 2 pisos.

Las siguientes tablas presentan parte de la gestión realizada por la Oficina de Vivienda y Territorio en materia de postulaciones a programas y subsidios de viviendas:

**Tabla N° 11** Postulaciones y Ejecuciones 2016 con término entre enero y febrero de 2016. Oficina de Vivienda y Territorio. Municipalidad de San Pedro de Atacama

Nombre Comité	Localidad	N° Beneficiarios	Descripción
Chañarcito	San Pedro	10	Programa de Protección al Patrimonio Familiar (en adelante PPPF), realización de mejoramientos de

			vivienda, y cierres perimetrales. Por un total de 200 UF.
<b>El Progreso de Socaire</b>	Socaire	8	Implementación de PPPF realización de mejoramientos de vivienda, y cierres perimetrales. Por un total de 160 UF.
<b>Sol Naciente</b>	Toconao	12	Implementación de PPPF realización de mejoramientos de vivienda, y cierres perimetrales. Por un total de 240 UF.

Fuente: Oficina de Vivienda y Territorio. Municipalidad de San Pedro de Atacama, 2018

**Tabla N° 12:** Postulaciones 2016 con término el 2017. Oficina de Vivienda y Territorio. Municipalidad de San Pedro de

Nombre Comité	Localidad	N° Beneficiarios	Descripción
<b>Socaire Crece</b>	Socaire	22	Programa de Habitabilidad Rural, aprobado en el mes de diciembre del 2016, y en proceso de licitación durante todo el 2017, e inicio de Obras en enero del 2018, por un total de 700 UF, con plazo de termino de ejecución en 09-2018

Fuente: Oficina de Vivienda y Territorio. Municipalidad de San Pedro de Atacama, 2018

**Tabla N° 13:** Postulaciones 2017 con término el 2019. Oficina de Vivienda y Territorio. Municipalidad de San Pedro de

Nombre Comité	Localidad	N° Beneficiarios	Descripción
<b>Vilama</b>	San Pedro	04 Mejoramientos y ampliaciones  17 Casas Nuevas	Programa de Habitabilidad Rural  Mejoramientos por 1.650 UF  Casas Nuevas por 22.000 UF
<b>Calvario</b>	San Pedro	01 Mejoramiento  07 Casas nuevas	Programa de Habitabilidad Rural  Mejoramientos por 350 UF  Casas Nuevas por 9.800 UF
<b>Sol Naciente</b>	Toconao	04 Mejoramiento  02 Casas nuevas	Programa de Habitabilidad Rural  Mejoramientos por 1.100 UF  Casas Nuevas por 2.000 UF

Oasis	Toconao	08 Casas nuevas	Programa de Habitabilidad Rural Casas Nuevas por 11.200 UF
-------	---------	-----------------	---

Fuente: Oficina de Vivienda y Territorio. Municipalidad de San Pedro de Atacama, 2018

Las postulaciones presentadas el año 2017 tuvieron pre-aprobación durante ese año y se debe entregar los antecedentes técnicos durante el año 2018, para iniciar obras durante el segundo semestre del 2018 y terminó el 2019. Además, la Oficina de Vivienda y Territorialidad, atiende público, entrega información gubernamental sobre vivienda, tramita la regularización de terrenos, entrega nuevos loteos y coordina convenios de trabajo con el Ministerio de Bienes Nacionales, entre otras funciones.

## DEPORTES

De acuerdo al catastro de organizaciones sociales de la comuna, las organizaciones deportivas figuran en segundo lugar entre las más numerosas con el 21,27 % del total, es decir, 57 de las 268 organizaciones registradas. Como en todo el país, el fútbol figura como la actividad deportiva preponderante en la comuna, pero también se cuenta con algunas agrupaciones que desarrollan otras actividades deportivas tales como: montañismo, rayuela y rodeo. Se cuenta también con dos ligas de fútbol, la más importante en San Pedro Centro y otra en Toconao. Con relación a la infraestructura deportiva, la Corporación de Deportes cuenta con el siguiente catastro:

**Tabla N° 14:** Infraestructura Deportiva, Comuna de San Pedro de Atacama, 2018

LOCALIDAD	ESPACIOS DEPORTIVOS
<b>San Pedro de Atacama Centro</b>	1. Piscina Semi-Olímpica: posee camarines, duchas, servicios higiénicos, sala de primeros auxilios y administración. (No operativa)
	2. Sala de Musculación: posee camarines, baños duchas y oficina de administración.
	3. Gimnasio techado: multicancha techada, graderías, baños y camarines.
	4. Cancha de futbol: cuenta con superficie de pasto sintético, camarines, baños, y graderías.
	5. Multicancha: en Población Conde Duque, es techada, camarines y baños.
	6. Cancha de Skate: solo cuenta con superficies y algunos obstáculos.
	7. Cancha de futbol: cuenta con camarines y pequeña gradería, la superficie es de tierra y está en desuso por su mala condición.
	8. Multicancha: superficie de cemento, techada, con graderías, pertenece a la población Punta de Diamante.
<b>AYLLU de SEQUITOR.</b>	9. Multicancha: superficie de cemento, techada. Se encuentra cerca del actual Liceo Lickan Antay C-30 de San Pedro de Atacama.
<b>AYLLU de SOLOR</b>	10. Multicancha: superficie de cemento, techada, cuenta con camarines en mal estado, no cuenta con cierre perimetral. Se encuentra cerca de la escuela de Solor.
<b>TOCONAO</b>	11. Cancha de futbol: cuenta con superficie de pasto sintético, camarines, baños, y graderías.
	12. Gimnasio techado: multicancha techada, graderías, baños y camarines.
	13. Multicancha: superficie de cemento, techada
<b>TALABRE</b>	14. Multicancha: superficie de cemento, techada
	15. Cancha de futbol de tierra.
<b>PEINE</b>	16. Cancha de futbol: cuenta con superficie de pasto sintético, camarines, baños, y graderías.
	17. Multicancha: superficie de cemento, techada
	18. Gimnasio techado: multicancha techada, graderías, baños y camarines
<b>RIO GRANDE</b>	19. Cancha de futbol de tierra
	20. Multicancha: superficie de cemento, techada
<b>SOCAIRE</b>	21. Cancha de futbol de tierra
	22. Multicancha: superficie de cemento, techada

<b>CAMAR</b>	23.	Cancha de futbol de tierra.
	24.	Multicancha: superficie de cemento, techada

Fuente: Corporación de Deportes San Pedro de Atacama, 2018

En la tabla anterior podemos apreciar que la comuna cuenta con 24 espacios para la práctica del deporte. San Pedro de Atacama Centro, es la localidad que más infraestructura deportiva concentra con un total de 8 espacios. El tipo de espacio más frecuente son las multicanchas existiendo en la comuna 10 de estos recintos. En segundo lugar, se cuentan las canchas de fútbol, con 8 de estos espacios. Por su parte, los gimnasios suman un total de 3 exponentes en la comuna.

Cabe señalar que la piscina semi-olímpica, construida hace pocos años, se encuentra fuera de servicio por presentar daños estructurales, siendo la única piscina pública de la comuna. Entre los espacios distintos, se puede mencionar una cancha de skate y una sala de musculación o pesas.



**Fotografía N° 1** Actividad deportiva en Gimnasio Municipal de San Pedro de Atacama, 2017

Fuente: Municipalidad de San Pedro de Atacama, 2017

### Gestión Municipal en el Ámbito del Deporte

La comuna cuenta con una recientemente constituida Corporación Municipal de Deportes, la que posee Personería Jurídica y está regularizada ante el SII. Resta aún que se produzca el traspaso, desde la Municipalidad a la Corporación, del personal que trabaja en deportes y de los bienes inmuebles respectivos.

También se espera que para el año 2019, se formalice la subvención municipal para la Corporación, estimada en torno a los 100 millones de pesos anuales. Cabe señalar, que la figura jurídica de la Corporación facilitará el apalancamiento de recursos externos, tanto públicos como privados. Esto caleramente es un aspecto positivo, una potencialidad que se ha generado en la capacidad de gestión municipal en el ámbito deportivo. En tal sentido, la Corporación ya ha establecido contactos con empresas relevantes de la comuna, algunas de la cuales, realizan aportes actualmente para la realización de actividades deportivas. En efecto, hay contribuciones de las empresas ALBEMARLE y ROCKWOOD LITIUM en Salar de Atacama. Hay un convenio por 4 años. Hay otras empresas que se encuentran en procesos de estudios medio ambientales, por lo que las posibilidades de aportes se verán más adelante, una vez concluido los mismos. Existen contactos con CODELCO y Zaldívar, los que podrían establecerse durante el año 2018. Actualmente, se cuenta con aportes pequeños para la implementación deportiva de dos actividades específicas.

El Directorio de la Corporación está compuesto por: Sr. Alcalde, 1 Concejal, Pdte. Club de Rodeo (tesorero), Pdte. Liga de Futbol Toconao (secretario), Director del Directorio, Pdte. Liga de Futbol San Pedro, y el Director Ejecutivo: Eduardo Rivera.

Actualmente, la Corporación está elaborando un Plan Deportivo Comunal Estratégico. Se trata de un programa deportivo que permita contar con lineamientos estratégicos como comuna, donde exista una mejor coordinación deportiva con los pueblos del interior de la comuna y se propicie la generación de competencias deportivas comunales, regionales y nacionales, potenciando así la actividad deportiva de toda la comuna.

Entre los principales problemas deportivos de la comuna, la Corporación de Deportes identifica los siguientes:

- Existe saturación en los recintos deportivos disponibles: No se cuenta con una cancha para el deporte formativo, ni para el deporte competitivo para niños.
- Existen focos de alcoholismo y drogadicción cercanos a recintos deportivos: la mayoría de los recintos no cuentan con un cierre perimetral.
- Al ser zona extrema, y con un alto costo de vida, los profesionales del área del deporte son escasos en la comuna.
- La piscina semi-olímpica presenta problemas estructurales y de canalización de aguas lluvia y no está funcionando.
- La Corporación no cuenta con oficinas administrativas adecuadas.

**Fotografía N° 2:** Taller deportivo en Gimnasio Municipal, San Pedro de Atacama, 2017





Fuente: <http://www.deporteparticipacionsocial.cl/galerias/699>

**Fotografía N° 3:** El Atacama MTB Challenger es el único evento deportivo masivo que tiene autorización para recorrer los parajes del principal destino turístico mundial de Chile por parte de las comunidades atacameñas originarias, 2017



Fuente: [https://chile.as.com/chile/2017/04/10/masdeporte/1491839230\\_123246.html](https://chile.as.com/chile/2017/04/10/masdeporte/1491839230_123246.html)

## **SEGURIDAD COMUNITARIA**

### **Fuerzas Policiales, Cuerpo de Bomberos y Consejo de Seguridad Comunal**

La comuna cuenta con la 2<sup>da</sup> Comisaria de San Pedro de Atacama de Carabineros de Chile, ubicada en calle Gustavo Le Paige N° 304. Esta unidad está a cargo de un Mayor de Carabineros. De ella dependen 4 retenes:

- 1) Retén Tocopuri
- 2) Retén Toconao
- 3) Retén Socaire (Ex Retén El Laco)
- 4) Retén Socompa

Carabineros desarrolla en la comuna múltiples funciones relacionadas con la prevención y control del delito, que se expresa en el trabajo profesional desempeñado con el fin de resguardar el orden público, la seguridad vial y brindar a la comunidad seguridad en términos globales, así como también desempeña un relevante rol de soberanía en el resguardo de la frontera.

Junto con las funciones propias del control del delito, la unidad policial realiza actividades de prevención del mismo por medio de una estrategia de acercamiento con la comunidad, política impulsada a nivel nacional por esta institución. Por ejemplo, visita a las instalaciones policiales de parte de alumnos del Liceo Licanantay.

**Fotografía N° 4:** 2da Comisaria de Carabinero de San Pedro de Atacama, 2018



Fuente:

[http://www.carabineros.cl/frontis\\_cuartel/337200000117.jpg](http://www.carabineros.cl/frontis_cuartel/337200000117.jpg)

**Fotografía N° 5:** Presencia de Carabineros de Chile de la 2da Comisaria de San Pedro de Atacama, 2018



Fuente: [https://www.flickr.com/photos/metropolis\\_pcm/12804113535](https://www.flickr.com/photos/metropolis_pcm/12804113535)



La comuna cuenta con el Cuerpo de Bomberos de San Pedro de Atacama, de acuerdo a la Ley N°20.564, que establece que cada comuna debe tener un cuerpo de bomberos y que son ellos quienes administran las compañías, brigadas y unidades bomberiles. En la Comuna de San Pedro de Atacama, existe la 1° Compañía localizada en San Pedro centro. La 2° Compañía ubicada en Peine se encuentra sin operaciones, y en proceso de formación, está la Brigada de Bomberos de Toconao, la cual se está certificando según cumplimiento de requisitos técnicos y administrativos.<sup>41</sup>

**Fotografía N° 6:** Cuerpo de Bomberos de San Pedro de Atacama, 2017



Fuente: <http://www.csj.cl/es/noticia/detalle/csj-entrega-camionetas-a-bomberos-de-san-pedro-de-atacama>

De acuerdo a lo que exige la nueva Ley N° 20.965, el viernes 24 de marzo de 2017, el Alcalde Aliro Catur Zuleta, constituyó el Consejo Comunal de Seguridad Pública de San Pedro de Atacama, dando con este hecho cumplimiento al requerimiento de legal de que “en cada comuna existirá un Consejo Comunal de Seguridad Pública, que será un órgano consultivo del Alcalde en materias de seguridad, además de una instancia de coordinación interinstitucional a nivel local”. Al respecto el Alcalde manifestó que: “Hoy estamos construyendo un espacio que espero sea de coordinación y planificación para lograr que San Pedro de Atacama sea un lugar más seguro para nuestras familias y para todos quienes nos visitan. Estoy convencido de que este trabajo conjunto permitirá llevar a cabo acciones no sólo en términos de sanción penal o delitos, sino que en materia preventiva y de rehabilitación, por ejemplo, en el tema drogas, lo que espero nos beneficie a todas y todos”. Asimismo, el edil destacó la necesidad de que participen otros actores del territorio en este espacio como las comunidades indígenas y autoridades regionales.<sup>42</sup>

<sup>41</sup> Fuente: Ernesto Pérez Flores, Superintendente Cuerpo de Bomberos, San Pedro de Atacama. 2018

<sup>42</sup> Fuente: [http://www.chululo.cl/pages/recortes2.php?id=19042017\\_034415](http://www.chululo.cl/pages/recortes2.php?id=19042017_034415)

En la constitución del Consejo participaron las siguientes instituciones: Segunda Comisaría de San Pedro de Atacama; Policía de Investigaciones (PDI); Consejo Comunal de las Organizaciones de la Sociedad Civil (COSOC) ; Servicio Agrícola y Ganadero (SAG); Servicio Nacional de Aduanas – San Pedro de Atacama; Servicio Nacional de Menores (SENAME), Servicio Nacional para la Prevención y Rehabilitación del Consumo de Drogas y Alcohol (SENDA); Municipalidad de San Pedro de Atacama, representada por su Alcalde quien es el Presidente del Consejo, el Concejo Municipal, representado por la concejala María Teresa Veliz y concejal Ricardo Vilca; Secretaria Municipal, y el director de la Dirección de Desarrollo Comunitario, quien ejerce como Secretario Ejecutivo del Consejo.

**Fotografía N° 7:** Conformación del Consejo de Seguridad Comunal de San Pedro de Atacama, 2017



Fuente: [http://www.chululo.cl/pages/recortes2.php?id=19042017\\_03](http://www.chululo.cl/pages/recortes2.php?id=19042017_03)

## Estadísticas de Seguridad

### Seguridad Vial

En materia de seguridad vial de la Comuna de San Pedro de Atacama, se cuenta con los siguientes registros estadísticos de Carabineros para los años 2015 y 2016:

**Tabla N° 15** Accidentes de tránsito, muertos y lesionados, Comuna de San Pedro de Atacama, 2015-2016

Distribución administrativa	ACCIDENTES		MUERTOS		LESIONADOS	
	2015	2016	2015	2016	2015	2016

PROVINCIA DEL LOA	465	537	21	16	774	878
Calama	427	489	13	12	726	781
Ollagüe	0	0	0	0	0	0
San Pedro de Atacama	38	48	8	4	48	97

Fuente. Carabineros de Chile. Anuario Estadístico de Tránsito 2016

En la tabla anterior, se puede apreciar que la comuna de San Pedro de Atacama experimentó un alza en el número de accidentes de tránsito entre el año 2015 y 2016, pasando de 38 a 48 accidentes respectivamente, lo que implica un incremento de un 26,31 %. Los fallecidos en el mismo periodo, experimentaron un descenso de un 50%, pasando de 8 muertes el año 2015 a 4 el año 2016. Por su parte, el total de lesionados pasaron de 48 el año 2015 a 97 el año 2016, es decir, tuvieron un incremento de un 102 %. Calama también experimentó un aumento de los accidentes y de los lesionados en el periodo 2015-2016 pero en porcentajes menores.

**Fotografía N° 8** Controles vehiculares de Carabineros de San Pedro de Atacama, 2017



Fuente:

<http://www.soychile.cl/Calama/Policial/2017/06/26/472246/Carabineros-de-San-Pedro-de-Atacama-se-lucieron-con-las-fiscalizaciones-para-evitar-accidentes.aspx>, 2017

### Delitos de Mayor Connotación Social (DMCS)

Los Casos Policiales<sup>43</sup> de delitos de mayor connotación social<sup>44</sup> son estadísticas oficiales utilizadas para analizar la situación de la seguridad pública. Para la comuna de San Pedro de Atacama, se cuenta con los siguientes registros:

**Tabla N° 16** Tasa de Casos Policiales (Denuncias de Delitos de Mayor Connotación Social (DMCS), realizadas por la comunidad, más los delitos con aprehendidos en flagrancia por la policía), por cada 100 mil habitantes. Comuna de San Pedro de Atacama, y variación porcentual 2016/2015, para Comuna, Provincia de El Loa y Región de Antofagasta.

UNIDAD TERRITORIAL	2014	2015	2016	Variación % último año
Región de Antofagasta	4.476,2	4.277,5	3.758,2	-12,1%

<sup>43</sup> Los casos policiales permiten contabilizar todos los hechos delictivos que registran las policías. Se componen de las denuncias formales (que la ciudadanía realiza en alguna unidad policial posterior a la ocurrencia del delito), más los delitos de los que la policía toma conocimiento al efectuar una aprehensión en flagrancia, es decir, mientras ocurre el ilícito. Internacionalmente este indicador se denomina "crimes known to the police" (delitos conocidos por la policía). Fuente: Subsecretaría de Prevención del Delito. Ministerio del Interior y Seguridad Pública, 2018

<sup>44</sup> Delitos de mayor connotación social: Considera robos con violencia o intimidación, robos por sorpresa, robos de vehículo, robos de accesorios de vehículo, robos en lugar habitado, robos en lugar no habitado, hurtos, lesiones leves, lesiones graves, homicidios y violaciones. Fuente: MIDESO 2018



Provincia de El Loa	5.567,2	5.537,0	4.934,7	<b>-10,9%</b>
Calama	5.777,1	5.775,8	5.139,2	<b>-11,0%</b>
Ollagüe	2.109,7	1.293,1	3.493,4	<b>170,2%</b>
San Pedro de Atacama	2.730,1	2.450,9	2.371,7	<b>-3,2%</b>

Fuente: Subsecretaría de Prevención del Delito. Ministerio del Interior y Seguridad Pública, 2018

En la tabla anterior, se puede observar las tasas de casos policiales registrados en el periodo 2014-2016 de DMCS, para la Comuna de San Pedro de Atacama, las comunas de la Provincia de El Loa y la Región de Antofagasta. Observar las tasas de delitos cada 100 mil habitantes, permite comparar la incidencia de los mismos con independencia del tamaño de la población, sea regional, provincial o comunal. Es posible apreciar que la comuna de San Pedro de Atacama registra un descenso en la tasa de delitos de mayor connotación social en el periodo observado, presentando el año 2016 la menor tasa de delitos de la Provincia de El Loa (2.371,7), siendo más que duplicada por la Comuna de Calama (5.139,2). Si se observa la variación entre los años 2015 y 2016, se puede ver que en la Comuna de San Pedro de Atacama, la tasa de delitos disminuye un -3,2 %. Este porcentaje es inferior a la disminución lograda por la Región de Antofagasta, que desciende en un -12,1% y la Provincia del Loa, que lo hace en un -10,9%, en el mismo periodo.

A continuación, se presentan los datos de casos policiales, pero según la frecuencia o cantidad de los mismos:

**Tabla N° 17** Frecuencia de Casos Policiales (Denuncias de Delitos de Mayor Connotación Social (DMCS), más delitos con aprehendidos en flagrancia por la policía), Comuna de San Pedro de Atacama, Provincia de El Loa y Región de Antofagasta y variación porcentual 2016/2015

UNIDAD TERRITORIAL	Frecuencias de Casos Policiales por año			Variación %
	2014	2015	2016	último año
<b>Región de Antofagasta</b>	26.901	25.982	23.041	-11,3%
Provincia de El Loa	8.933	8.924	7.976	-10,6%
Calama	8.634	8.645	7.688	-11,1%
Ollagüe	5	3	8	166,7%
San Pedro de Atacama	294	276	280	1,4%

Fuente: Subsecretaría de Prevención del Delito. Ministerio del Interior y Seguridad Pública, 2018

En la tabla superior, es posible apreciar las frecuencias de los casos policiales registrados en los últimos años. Podemos ver que la Comuna de San Pedro de Atacama experimentó una variación positiva, es decir, un incremento entre el año 2015 y 2016, en un 1,4%, pasando de 3 casos el año 2015 a 8 casos el año 2016. A nivel regional, de la Provincia de El Loa y de la comuna de Calama, se registran disminuciones en las frecuencias de casos, en un -11,3%, un -10,6, y un -11,1% respectivamente.

Para ver en detalle las frecuencias por tipo de delito en la Comuna de San Pedro de Atacama, tenemos la siguiente tabla:

**Tabla N° 18** Frecuencia de Casos Policiales por tipo de delitos (Denuncias de Delitos de Mayor Connotación Social (DMCS), realizadas por la comunidad, más delitos con aprehendidos en flagrancia por la policía), y Casos policiales de Violencia Intrafamiliar (VIF), para la Comuna de San Pedro de Atacama y variación porcentual 2016/2015

TIPOS DE DELITO COMUNA DE SAN PEDRO DE ATACAMA	Frecuencia de Casos Policiales por Año			VARIACIÓN % 2016/2015
	2014	2015	2016	
Total DMCS	294	276	280	1,4%
Robo con violencia o intimidación	10	5	4	-20,0%
Robo por sorpresa	1	1	4	300,0%
Robo con Fuerza	65	101	101	0,0%
Robo de vehículo motorizado	8	8	9	12,5%
Robo de objeto de o desde vehículo	9	27	31	14,8%
Robo en lugar habitado	25	41	33	-19,5%
Robo en lugar no habitado	22	21	23	9,5%
Otros robos con fuerza	1	4	5	25,0%
Hurtos	149	119	108	-9,2%
Lesiones	63	49	61	24,5%
Lesiones graves	7	5	6	20,0%
Homicidios	0	0	0	-
Violaciones	6	1	2	100,0%
VIF Total	81	53	73	37,7%
VIF hacia la mujer	72	47	60	27,7%

Fuente: Subsecretaría de Prevención del Delito. Ministerio del Interior y Seguridad Pública, 2017

El total de casos policiales de delitos de mayor connotación social de la comuna de San Pedro de Atacama el año 2016, fue de 280 casos. Es decir, un caso policial cada 1,3 días. Si se observan los distintos tipos de delitos, podemos ver los más frecuentes. En primer lugar están los “hurtos” con 108 casos, pero que experimentan un decrecimiento en el periodo evaluado, bajando en un -9,2 % entre el año 2015 y 2016. Es segundo lugar por frecuencia, tenemos los robos con fuerza, con 101 casos el año 2016, e igual número el año 2015. Todos los demás DMCS presentan frecuencias muy inferiores a las señaladas.

Con respecto a la situación de la violencia Intrafamiliar (VIF), que como en todo el país se focaliza en la violencia hacia las mujeres, podemos observar que se registra un aumento importante entre el año 2015 y el 2016, en el total de tipos de VIF, incrementándose un 37,7% en dicho periodo. La mayor concentración de casos de violencia hacia la mujer, se ve reflejado al observar ese tipo de VIF en particular. En efecto,

podemos apreciar que de los 73 casos policiales de VIF registrados en la comuna el año 2016, 60 corresponden a VIF hacia la mujer.

El aumento de los casos policiales de varios tipos de los delitos revisados, se alinea con las percepciones de la comunidad registradas en algunos de los talleres territoriales, donde se mencionó esta problemática.

## **IDENTIDAD CULTURAL EN SAN PEDRO DE ATACAMA**

El origen de la comuna de San Pedro de Atacama como entidad administrativa, data del año 1980 cuando es creada por decreto siendo escindida de la Comuna de Calama. No obstante, los orígenes de su poblamiento temprano están ligados estrechamente a la existencia del pueblo Lickanantay<sup>45</sup> o Atacameño, y de sus antecesores que han habitado este territorio desde tiempos ancestrales, extendiéndose inicialmente por sectores de Argentina, sur de Bolivia y valles y puna de Atacama. Se estima que la zona es habitada desde hace unos 9.000 años atrás, identificándose los primeros caseríos desde el año 5.500 (a.C.), aproximadamente, y que a la llegada de los españoles, el año 1.535 habría existido en Atacama cerca de 3.500 habitantes indígenas.<sup>46</sup>

El progresivo aumento de la población en las primeras aldeas (400 a.C. a 100 d.C.), la intensificación del caravaneo y el intercambio de bienes, así como los avances en alfarería, técnicas de regadío y el surgimiento de los primeros cementerios cerca de esos poblados, habría dado origen a los “ayllus” o núcleos familiares, algunos de los cuales perduran hasta el día de hoy.

La presencia contemporánea del pueblo atacameño en la comuna, está registrada en el CENSO 2002 en que un 57,60 % de la población declaró pertenecer al pueblo atacameño. En la Encuesta CASEN 2015<sup>47</sup>, se registra que un 68,6 % de la población comuna pertenece a etnia. En tal sentido, la comuna de San Pedro de Atacama es la comuna con mayor presencia de población indígena de la Región de Antofagasta según la encuesta CASEN 2015<sup>48</sup>.

Una de las más relevantes características de la identidad cultura atacameña está representada en la comunidad como organización social básica de este pueblo<sup>49</sup>. En efecto, es en la comunidad donde se “cimenta la estructura social, cultural, política y económica de los atacameños”. Es en las comunidades donde se estructura y refuerza la identidad cultural, las responsabilidades, la participación, la colaboración y la toma de decisiones sobre el desarrollo presente y futura de casa localidad.

Debemos señalar que la identidad cultural del pueblo Lickanantay, se ha visto sometida a una serie de influencias y presiones externas a lo largo de su historia y hasta el presente. Estas presiones, han impactado los estilos de vida y prácticas culturales de este pueblo a niveles extremos, generando procesos complejos de cambio y adaptación, que demuestran que la cultura Lickanantay posee una fortaleza cultural resiliente. En el pasado, se puede identificar la influencia de las Cultura Tiwanaku (400 al 700 d. C.), seguida de la influencia del Imperio Inca o Quechua, hasta la llegada de los conquistadores españoles en el siglo XVI, y el posterior periodo de evangelización y colonia (siglos XVI-XVIII); posteriormente podemos ver el gran impacto del surgimiento de los estados nacionales, primero de Bolivia, y luego de Chile, con el

<sup>45</sup> Lickanantay significa en lengua Kunza “habitantes de esta tierra o territorio”. Fuente: ODEPA-Programa Orígenes, “Agricultura Indígena Chilena”, 2009.

<sup>46</sup> *Ibid.*

<sup>47</sup> La Encuesta CASEN 2015 no tiene representatividad estadística para la comuna de San Pedro de Atacama, por lo que los resultados para esta comuna deben ser considerados solo referenciales.

<sup>48</sup> CONADI, MIDESO, “Estadísticas Sociales CASEN 2015”. Sistema Integrado de Información CONADI, 2015

<sup>49</sup> Fuente: ODEPA-Programa Orígenes, “Agricultura Indígena Chilena”, 2009.

correspondiente proceso de chilenización de los siglos XIX y XX, en que se buscó homogenizar culturalmente los territorios recientemente incorporados al país, el Norte Grande y la Araucanía. Luego, durante el gobierno dictatorial, en 1981, con la dictación del Código General de Aguas, se cristalizó la pérdida de los derechos de las comunidades sobre las mismas, significando uno de los golpes más duros para la vida de las comunidades, asociado esto, al surgimiento en los años 90, de las explotaciones mineras no metálicas en la comuna, que conllevan el surgimiento de nuevas fuentes laborales, en desmedro de las actividades tradicionales de producción agrícola y de pastoreo.

En la actualidad, ha surgido la industria turística, transformando a San Pedro de Atacama en uno de los principales destinos turísticos del país, aspecto sin duda positivo, pero con importantes externalidades negativas como la falta de regulación de las cargas de flujos crecientes de visitantes y vehículos motorizados que impactan el medio ambiente y la vida de los poblados, el desarrollo y ordenamiento urbano de San Pedro de Atacama centro, la disponibilidad de agua potable, la oferta de servicios. El crecimiento explosivo del turismo ha revolucionado las actividades comerciales y la dinámica económica de toda la comuna, también afectando las actividades agrícolas y de pastoreo, en favor de la generación de nuevos negocios y actividades comerciales como los servicios de hospedaje, gastronomía, comercio, tours, administración de patrimonios naturales como parte de rutas turísticas, entre otros.

Por lo tanto, la cultura atacameña se ha visto afectada, desde sus orígenes, por fuertes influencias externas que han producido, por ejemplo, la pérdida del uso de su lengua original kunza, el debilitamiento de prácticas y costumbres tales como la artesanía y la economía agropastoril y de caravaneo. No obstante, lo anterior, en las últimas décadas se ha asistido a un proceso de recuperación cultural notable, con un empoderamiento de las organizaciones indígenas, con el surgimiento de nuevos liderazgos locales, una revalorización de la etnicidad atacameña, asociado al acceso de recursos estatales, municipales y de las empresas mineras no metálicas que realizan aportes monetarios directos en forma compensatoria por las actividades industriales realizadas en territorio Lickanantay. Todo ello, ha permitido a las comunidades poder desarrollar una serie de proyectos e iniciativas de mejoramiento de la calidad de vida de las diferentes localidades y pueblos, aspecto evaluado como positivo.

Cabe señalar, que cerca del 90 % del territorio comunal de San Pedro de Atacama está constituido como un Área de Desarrollo Indígena (ADI)<sup>50</sup> denominada “Atacama La Grande”. Esta ADI fue creada por el D.S.Nº 70 del Ministerio de Planificación y Cooperación, del 10 de Marzo de 1997. Las ADI son instrumentos que define la normativa legal vigente, que busca proteger y potenciar el desarrollo de los pueblos indígenas del país. La ADI de Atacama La Grande cuenta con un Consejo directivo presidido por el Intendente Regional, presidentes de las Comunidades y la Municipalidad de San Pedro de Atacama, entre otros<sup>51</sup>.

El principal objetivo de este Consejo, es establecer entre los diferentes organismos del Estado, la coordinación necesaria para que éstos focalicen su acción en beneficio del desarrollo armónico de los

---

<sup>50</sup> Las Áreas de Desarrollo Indígena son definidas en la Ley N° 19.253 (Ley Indígena) como espacios territoriales en donde los organismos de la administración del Estado focalizarán su acción en beneficio del desarrollo armónico de los indígenas y sus comunidades. En el artículo 26 de esta ley se definen 5 criterios generales para su establecimiento:

- Espacios territoriales en que han vivido ancestralmente las etnias indígenas;
- Alta densidad de población indígena;
- Existencia de tierras de comunidades o individuos indígenas;
- Homogeneidad ecológica, y
- Dependencia de recursos naturales para el equilibrio de esos territorios, tales como manejo de cuencas, ríos, riberas, flora y fauna.

<sup>51</sup> El Consejo Directivo ha experimentado cambios en sus integrantes a través del tiempo, siendo incorporados nuevos miembros como el Consejo de Pueblos Atacameños y creándose comisiones de trabajo, entre otros. (Fuente: Fuente: CONADI. Áreas de Desarrollo Indígena del Norte de Chile. Informe Final -Diciembre de 2014)

Indígenas y sus comunidades. La ADI Atacama La Grande comprende un territorio de 23.400 km<sup>2</sup>, (18.5% de la superficie regional) y se encuentra dentro de un Área Silvestre Protegida (ASP).<sup>52</sup>

Las características del Área que llevaron a su declaración fueron:

- Constituye un territorio habitado ancestralmente por comunidades indígenas de la etnia Atacameña, cuyos antecedentes históricos se remontan a crónicas del siglo XVI.
- Contempla sitios arqueológicos que evidencian la antigua data del poblamiento indígena.
- El sector presenta en ese momento, una alta densidad de población indígena Atacameña aproximadamente 95% del total de los habitantes de la comuna de San Pedro de Atacama, con un número no inferior a 2.500 personas.
- Se reconoce la existencia de diversas comunidades indígenas compuestas por personas de la etnia Atacameña, provenientes de un mismo poblado antiguo.
- Históricamente han ocupado y poseen tierras comunitarias y patrimoniales (pampas, pastizales, cerros, vegas y bofedales).
- Es una zona de homogeneidad ecológica de ambiente desértico andino, lo cual produce una actividad agropecuaria basada en el sistema trashumancia entre la invernada y veranada.

En su origen la ADI reconoce 17 comunidades las que son consideradas históricamente ayllus, debido al principio de cohesión social basada en un tronco familiar común ancestral, donde cada localidad es autónoma, estableciendo dominio en un nicho macro ecológico específico de control de recursos para su subsistencia<sup>53</sup>.

La conformación de la gestión pública en torno a la ADI Atacama La Grande, constituye el mayor esfuerzo estatal visto en la comuna en toda su historia, en orden al apoyo, desarrollo y protección del Pueblo Atacameño y su cultura. Por su parte, como ya hemos señalado, la iniciativa privada por medio del importante desarrollo del turismo, y la pujante industria de la minería no metálica (Salitre y Litio) y metálica (Cobre), constituyen las otras fuerzas que presionan al pueblo Lickanantay, su territorio y sus recursos. Visto de esta forma, los atacameños están ante un proceso de cambio estructural de su forma de vida, su base económica y sus relaciones con el Estado, la comunidad regional, nacional e internacional y con los inversionistas privados. Es un proceso complejo que requiere establecer acuerdos, capacidad de adaptación y de negociación, donde brilla al final del camino la esperanza que el mal trato histórico termine en un (auto) reconocimiento del valor de la identidad cultural del pueblo Lickanantay.

### **Gestión Municipal en el ámbito de la Cultura**

La gestión cultural en la comuna es una de las prioridades para las autoridades municipales. Existe la Fundación de Cultura y Turismo, entidad que cuenta con un equipo de profesionales a cargo de la gestión<sup>54</sup> y de ejecutar el programa anual de actividades. La Fundación recibe 2% del presupuesto municipal como transferencia (83 millones de pesos anuales aprox.). El presupuesto total de la Fundación para el año 2017 fue de 450 millones de pesos, donde concurren con aportes empresas privadas.

---

<sup>52</sup> Fuente: Íbid.

<sup>53</sup> Fuente: Íbid.

<sup>54</sup> 7 profesionales a jornada completa (antropóloga, geógrafa, gestoras de turismo y cultura, bióloga, abogado, Licenciado en Sociología).  
Fuente: Entrevista con Edith Parra, Directora Fundación de Cultura y Turismo, 2017

La Fundación cuenta con convenios con terceros programados y financiados hasta el año 2020. Por ejemplo, está el convenio de turismo para elaborar el Plan de Desarrollo del Turismo (PLADETUR), lo que permitirá planificar la gestión del turismo en la comuna. Cuenta con un presupuesto de 80 millones de pesos proporcionados por la empresa Albermarle. También existe un convenio con CODELCO por 60 millones para el desarrollo de turismo comunitario, para el periodo 2017-2018

En el ámbito cultural propiamente tal, se cuenta con los siguientes proyectos:

- Escuela Artística de Toconao, financiada hasta el año 2020 con 35 millones de pesos. Busca potenciar el desarrollo de la música y la danza popular y folklórica. Financiado por Albermarle.
- Carnaval de Peine, con 12 millones de pesos anuales. Financiado por Albermarle
- Celebración de EFEMERIDES, con 12 millones anuales para celebrar días importantes para el turismo y la cultura. Financiado por Albermarle.
- Orquesta infanto-juvenil de San Pedro de Atacama, con aportes de 45 millones de pesos anuales, financiado hasta el año 2020 por CODELCO.
- Otros aportes menores, financiados por la empresa Albermarle.

De acuerdo a la Fundación de Cultura y Turismo, los principales problemas culturales de la comuna son los siguientes:

- Hay impacto del turismo y de la multiculturalidad que llega a la comuna. Hay proceso de influencia de otras culturas (aculturación) sobre el pueblo atacameño. Sobre todo, en San Pedro y su Ayllus. Los pueblos más alejados tienen menos impacto.
- Hay fortalecimiento de la identidad cultural como reacción, se expresa en sus prácticas, ritos, ocupación del territorio, en el discurso, en la organización que tienen.
- Producto del impacto del turismo y de la escasez del recurso hídrico, se ve afectado el pastoreo y la actividad agrícola.
- Escasez de actividades y programas culturales en la comuna. Hay poca oferta. La generación de audiencias sería una respuesta adecuada a la gente que tiene interés en consumo cultural. Las personas no valoran lo cultural porque no lo conocen.
- Hay problemas para generar instancias culturales en el territorio. No hay programas estatales que consideren este ámbito.
- No hay infraestructura cultural suficiente en la comuna. Faltan espacios. Falta un centro cultural. Hay un Centro de Eventos el Coyo Antay, pero no cumple con los requerimientos de un centro cultural (por ej.: no se cuenta con bodegas adecuadas, salas para guardar instrumentos, no hay salas de ensayo, y faltan condiciones de climatización adecuadas para la preservación y cuidado de instrumentos y equipos de sonido).
- Hay escasez de profesionales del área artístico-cultural que quieran residir en la comuna.

La Fundación realiza un trabajo de coordinación con las comunidades y asociaciones indígenas de la comuna, generando instancias y espacios de comunicación, buscando la pertinencia cultural de la gestión

municipal en el ámbito de la cultura y de promoción y difusión de las expresiones artístico-culturales en general.

Se debe señalar que la comuna cuenta con un Plan Municipal de Cultura (PMC), elaborado en el contexto de la gestión realizada por el Consejo Nacional de la Cultura y de Las Artes (CNCA), y de su Programa Nacional Red Cultura. Que busca potenciar la capacidad de gestión de las municipalidades del país en el ámbito de artístico-cultural y patrimonial. El PMC cuenta con la estructura adecuada para un plan, esto es, posee un diagnóstico detallado, definiciones estratégicas y una cartera de inversiones acorde con esos objetivos, a implementar en el periodo 2014-2018, por lo que requiere una evaluación de sus resultados a la fecha, y una actualización y revisión de sus contenidos y definiciones, verificando su vigencia actual. Sus principales objetivos estratégicos<sup>55</sup> son los siguientes:

#### **VISION**

*“San Pedro de Atacama, comuna atacameña, cosmopolita, reconocida en Chile y el mundo por su identidad Lickanantay, que protege su patrimonio natural y cultural, conserva su historia reciente, atesorando su historia ancestral.”*

#### **MISION**

*“San Pedro de Atacama fomenta y promueve la integración y el desarrollo de su cultura, de sus artistas y artesanos, con una infraestructura óptima al servicio de la comunidad y de los turistas que la visitan, protegiendo el patrimonio natural y cultural.”*

#### **OBJETIVO GENERAL PLAN MUNICIPAL DE CULTURA**

*“Generar las condiciones necesarias para el fomento y promoción de la identidad cultural, la integración y el desarrollo de sus artistas y artesanos, con una infraestructura óptima al servicio de la comunidad y de los turistas que la visitan, protegiendo el patrimonio natural y cultural.”*

Estos objetivos están acompañados por una definición de 5 áreas de gestión con sus respectivos objetivos estratégicos por área. El Plan de inversiones total asciende a \$ 4.567.000.000 de pesos distribuidos en el periodo 2014-2018, correspondiéndole al municipio el financiamiento con fondos propios, solo del 10% de dicha cifra. Es decir, el 90 % del financiamiento sería producto del apalancamiento de recursos desde fuentes externas.

---

<sup>55</sup> Fuente: Plan Municipal de Cultura de San Pedro de Atacama 2014-2018



**Fotografía N° 9:** Centro Municipal de Eventos Coyo Antay, Comuna de San Pedro de Atacama, 2018



Fuente: <https://sanpedroatacama.com/i-municipalidad-san-pedro-de-atacama/centro-de-eventos-coyo-antay/>

La comuna de San Pedro de Atacama destaca por su patrimonio natural y cultural. Cabe señalar que la comuna cuenta con 8 monumentos nacionales:

**Tabla N° 19** Monumentos Nacionales en la Comuna de San Pedro de Atacama según Consejo de Monumentos Nacionales de Chile, 2018

NOMBRE MONUMENTO	TIPO	LOCALIZACIÓN	AÑO DECRETO
Iglesia de San Pedro de Atacama	Monumento Histórico	Pueblo de San Pedro de Atacama	1951
Campanario del pueblo de Toconao	Monumento Histórico	Pueblo de Toconao	1951
Las Ruinas de la capilla de Misiones de Peine Viejo	Monumento Histórico	Pueblo de Peine	1951
Pueblo de San Pedro de Atacama	Zona Típica	Sector entre las calle I. C. Pinto, Av. Pedro de Valdivia, Kamac, Tocopilla, Palpana, eje Río San Pedro y borde norte y oriente del cementerio.	1980

Pueblo abierto de Peine	Monumento Histórico	Ubicación 22°41' y 68°05', al norte de la quebrada de Peine, frente al nuevo pueblo del mismo nombre	1982
Pucará de Quito	Monumento Histórico	Ubicación 22°55' y 68°05', a 2 km al norte de San Pedro de Atacama	1982
Área que señala del Valle de La Luna	Santuario de la naturaleza	Ubicación 22°54'15" y 68°13'25"	1982
Tambo incaico de Peine	Monumento Histórico	Ubicación 23°41' y 68°05', en el Pueblo de Peine, altura cercana a 2.380 mts.	1982

Fuente: <http://www.monumentos.cl/monumentos>, 2018

**Fotografía N° 10** Monumento Nacional Pucará de Quito en la Comuna de San Pedro, 2018



Fuente: <http://www.monumentos.cl/monumentos/monumentos-historicos/pucara-quito>



**Fotografía N° 11** Monumento Nacional Ruinas de Capilla de misiones de Puente Viejo, 2018Fuente

Fuente: <http://www.monumentos.cl/monumentos/monumentos-historicos/pucara-quitur>

También se debe mencionar que en la comuna de San Pedro de Atacama existe parte de un monumento calificado por la UNESCO como patrimonio mundial a partir del año 2014: El Qhapaq Ñan, Sistema Vial Andino, que fue la columna vertebral del poder político y económico del Tawantinsuyo (Estado Inca). Esta red de caminos de más de 30.000 km de largo, conectaba varios centros de producción administrativos y ceremoniales, construidos en más de 2000 años de cultura andina pre-inca, cubriendo una extensa área geográfica, desde el centro oeste de Argentina y Chile hasta el sur occidente de Colombia. La parte chilena de este sistema vial, compartido por 6 países, comprende 112,94 kilómetros<sup>56</sup>, declarada patrimonio mundial. En las proximidades de San Pedro de Atacama, el Qhapaq Ñan adquiere la forma de un único troncal principal que atraviesa el llamado Despoblado de Atacama, uniendo al Salar de Atacama con el valle de Copiapó y el actual norte chico de Chile. El desierto de Atacama constituyó un verdadero desafío para la ingeniería vial inca, que debió ajustar el diseño del trazado a las condiciones de un paisaje único, de extremas condiciones de aridez y altura. La hazaña del Inca en este territorio aparentemente inhóspito se concretó gracias al intercambio sostenido con las poblaciones locales, cuyos conocimientos ancestrales hicieron posible la travesía por el desierto más árido del mundo.<sup>57</sup> Lo anterior demuestra que San Pedro de Atacama ha suscitado la atracción de flujos de visitantes, viajeros, militares y comerciantes en forma muy

<sup>56</sup> Fuente: <http://www.monumentos.cl/patrimonio-mundial/lista-actual/qhapaq-nan-sistema-vial-andino>

<sup>57</sup> Fuente: DIBAN y CMN, "QHAPAQ ÑAN El Sistema Vial Andino y los Incas en el Norte de Chile", 2015

temprana a lo largo de su historia. En el plano siguiente se puede apreciar un esquema del hipotético trazado de la ruta Inca hacia el sur del Pueblo de San Pedro de Atacama:

**Mapa N° 1** Trazado hipotético del Qhapaq Ñan al sur de San Pedro de Atacama, Época de dominación Inca.

**Fuente:** DIBAN y CMN, “QHAPAQ ÑAN El Sistema Vial Andino y los Incas en el Norte de Chile”, 2015

**Mapa N° 2** Principales atractivos culturales de la comuna, Comuna de San Pedro, 2016



Fuente: Plan Municipal de Cultura 2014-2018, San Pedro de Atacama

## CONCLUSIONES

Las conclusiones se refieren a los factores críticos y potencialidades que surgen de la descripción presentada en el nivel de desarrollo, resaltando los aspectos que deberán nivelarse y aquellos que pueden representar oportunidades de mejora. El resultado de la fase diagnóstica proporciona la identificación de factores críticos y potencialidades a considerar, al momento de avanzar en la definición de líneas de acción a seguir. *Los factores críticos del ámbito del desarrollo social, se refieren a los aspectos que deben ser mejorados para solucionar situaciones de riesgo o de crisis para el logro de un normal desarrollo y una mejor gestión municipal.*

## FACTORES CRÍTICOS<sup>58</sup>

### Vulnerabilidad social de la población comunal

La comuna registra 6.045 personas ingresadas al RSH a octubre de 2017, los que equivale a 2.458 hogares<sup>59</sup>. Cabe destacar que las personas consideradas de menores ingresos y de mayor vulnerabilidad ascienden a 4.298 (total personas entre los tramos del 40 al 70), lo que corresponde al 71,10% del total de personas inscritas en el RSH de la comuna.

Si se considera la población total comunal según el CENSO de 2017<sup>60</sup>, estimada en 10.996 personas, tenemos que la población registrada en el RSH representa el 54,9 % del total de la población comunal. También se puede señalar que el 39,08 % del total de la población comunal de San Pedro de Atacama, está clasificada como perteneciente a los tramos socioeconómicos de mayor vulnerabilidad social y bajos ingresos según el RSH. Estos niveles de vulnerabilidad son una limitante para el desarrollo integral de la comuna, por lo que debe ser considerado un factor crítico a considerar en la gestión municipal.

#### a. Demanda organizada por vivienda nueva o mejoramiento de vivienda actual

El tipo de organización más numeroso son los Comités de Vivienda y de Allegados con el 22,39 % del total, es decir, 60 de las 268 organizaciones registradas en la comuna. Esto demuestra que existe una necesidad no resuelta en la comunidad, y que se debe abordar adecuadamente o podría ser una variable que condicione el desarrollo de la población más vulnerable de la comuna.

#### b. Impacto del desarrollo turístico en la comuna

El desarrollo y crecimiento de un turismo no planificado y poco regulado, está generando externalidades negativas que afectan la calidad de vida de la población comunal y que pueden menoscabar la cultura tradicional del pueblo atacameño. La falta de ordenamiento urbano, la informalidad de las actividades comerciales, la llegada de cargas turísticas que sobrepasan la capacidad instalada de provisión de servicios urbanos (agua potable, vialidad, alcantarillado, estacionamientos, entre otros), son factores críticos que condicionarán el tipo de desarrollo presente y futuro de la comuna. El turismo puede ser un beneficio para todos, pero debe ser planificado participativamente y sus actividades reguladas y normadas de acuerdo a

<sup>58</sup> El concepto de factor crítico surge en la década de los 60 y es introducido por D. Ronald Daniel "gestión por factores críticos" en su artículo en "Management Information Crisis" de Harvard Business Review, p111, A su vez, el profesor John F. Rockart del MIT en 1979 en la misma revista en su artículo, "Chief executives their own data need", p81, define los factores críticos como requerimientos de información sensible y fundamental que permite asegurar que las cosas marchan bien.

<sup>59</sup> Fuente: RSH. OOC, DIDE, Municipalidad de San Pedro de Atacama

<sup>60</sup> Fuente: INE, Resultados CENSO 2017

la normativa vigente y a objetivos de desarrollo compartidos y validados por la comunidad local y sus autoridades.

## **POTENCIALIDADES**

Las potencialidades se refieren a todas aquellas capacidades posibles de identificar en un ámbito del desarrollo que aportan al progreso y que es conveniente mantener o desarrollar aún más. Abarca incluso aquellos factores de cambio que no son visualizadas pero que se pueden desarrollar con prácticas positivas o una adecuada gobernanza, a partir del interés común de los distintos actores del territorio.

### **a. Diversidad de organizaciones comunitarias**

Se puede observar que se registran 268 organizaciones sociales de diversos tipos en la comuna. En San Pedro Centro, se concentra el 69,77% del total de organizaciones, es decir, 187 de las 268 organizaciones del catastro. Mientras que, en los Pueblos, se cuenta con el 30,23 % restante.

La gran diversidad y distribución de las organizaciones constituye una potencialidad que se debe fortalecer.

### **b. Nivel de organización del Pueblo Licanantay**

Con respecto a las organizaciones del Pueblo Licanantay o Atacameño. La Corporación Nacional de Desarrollo Indígena (CONADI), reconoce actualmente (enero de 2018) en la comuna de San Pedro de Atacama a 21 comunidades indígenas y 18 Asociaciones Indígenas con personería jurídica vigente. La presencia de estas 39 organizaciones indígenas refleja la vitalidad cultural de este pueblo, por lo que fortalecer su empoderamiento constituye una potencialidad para el desarrollo socio-comunitario de la comuna.

### **c. Gestión Municipal en Vivienda**

La Oficina de Vivienda y Territorialidad está constituida como “Entidad de Gestión Rural” (EGR), y debería seguir siéndolo en el futuro, ante la SEREMI Vivienda, para poder gestionar las postulaciones al nuevo Programa de Habitabilidad Rural. Este programa es una respuesta más adecuada a la realidad regional y comunal en materia de vivienda y territorio, puesto que permite mejorar las condiciones de habitabilidad de familias que viven en zonas rurales y localidades urbanas de menos de 5.000 habitantes, y, además, reconoce las particularidades culturales, geográficas y productivas de los territorios y de quienes residen en ellos.

## **DIAGNÓSTICO PARTICIPATIVO**

### **DIAGNÓSTICO CUALITATIVO**

El diagnóstico cualitativo llevado a cabo en el marco de la actualización del Plan de Desarrollo Comunal de la Comuna de SAN PEDRO DE ATACAMA, tuvo por objetivo levantar información sobre el desarrollo de la comuna, identificar necesidades y problemas más relevantes e ideas de soluciones<sup>61</sup>, y generar un proceso

---

<sup>61</sup> Las ideas de posibles soluciones a los problemas y necesidades que la comunidad propone, son materia analizada e insumos de la etapa de elaboración del programa de inversiones del Pladeco, por lo que no son presentadas en este capítulo.



ciudadano de participación y sensibilización incentivando el interés comunitario para realizar un seguimiento del desarrollo y cumplimiento del PLADECOC de SAN PEDRO DE ATACAMA.

Como parte de las actividades de participación ciudadana, se efectuaron 10 talleres de trabajo con la comunidad, realizando convocatorias amplias y abiertas con difusión directa por parte del Municipio. Se realizaron 7 talleres territoriales, de acuerdo a la sectorialización de la comuna en territorios claramente distintivos: i) *Machuca*; ii) *Rio Grande*; iii) *Socaire*; iv) *Toconao*; v) *Camar*; vi) *Peine*; vii) *Talabre*.

Del mismo modo, también se realizaron 3 talleres con grupos y actores sociales relevantes de la comuna: i) *COSOC*; ii) *Dirigentes y Asociaciones*; iii) *Comunidades*.

Fotografía N°1 Talleres y Jornadas Ciudadanas, Actualización PLADECOC de San Pedro de Atacama, 2017



Fuente: Mapocho Consultores, 2017

El detalle de los talleres realizados es el siguiente:

Tabla N°1 Talleres Territoriales y Talleres con Grupos y Actores Sociales, fechas y participantes por género, Comuna de San Pedro de Atacama 2017

SECTOR	TIPO DE TALLER	FECHA	GENERO	
			MUJERES	HOMBRES
MACHUCA	Territorial	05-12-2017	6	0



RIO GRANDE	Territorial	05-12-2017	6	7
SOCAIRE	Territorial	06-12-2017	6	2
TOCONAO	Territorial	06-12-2017	7	2
PEINE	Territorial	04-01-2018	11	7
TALABRE	Territorial	04-01-2018	8	1
CAMAR	Territorial	05-01-2018	0	1
COSOC	Grupos y Actores Sociales	04-01-2017	3	2
DIRIGENTES - COYO ANTAI	Grupos y Actores Sociales	30-11-2017	24	16
COMUNIDADES - COYO ANTAI	Grupos y Actores Sociales	01-12-2017	21	13

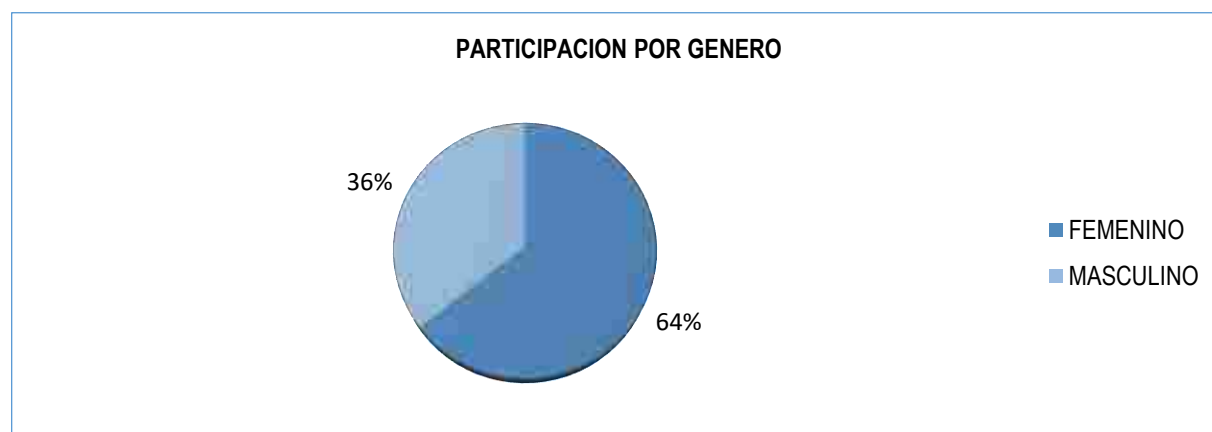
Fuente: Mapocho, Talleres comuna San Pedro de Atacama

El total de asistentes a los talleres ascendió a 143 personas, registrándose 64 asistentes a los talleres territoriales y 79 personas a los talleres de grupos y actores sociales.

#### 9.1 9.1 ASISTENCIA A LAS JORNADAS DE PARTICIPACIÓN CIUDADANA

Al observar la asistencia a todos los talleres según el género de los participantes, podemos ver que se registra una mayor participación femenina con un 64 % del total de asistentes de los 10 talleres realizados.

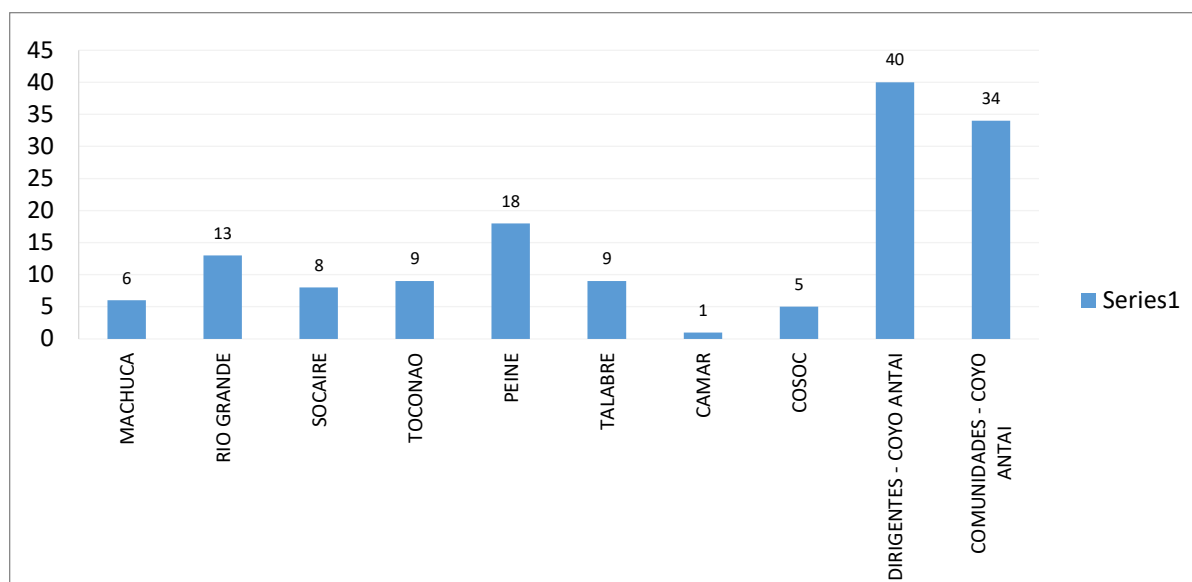
Gráfico N° 1 Asistencia a los talleres por Género



Fuente: Mapocho, Jornadas de participación ciudadana comuna San Pedro de Atacama, 2017

Se muestra por medio del gráfico que del total de asistentes de 143, un 64% fueron participantes de género femenino, lo que implica un total de 92 personas.

Gráfico N° 2 Asistencia a los talleres Territoriales por número de personas



Fuente: Mapocho, Jornadas de participación ciudadana comuna San Pedro de Atacama, 2017

Los Talleres Territoriales con mayor nivel de asistencia fueron Dirigentes y juntas de vecinos (40), Comunidades (34) y localidad de Peine (18).

#### RESULTADOS DEL PROCESO DE PARTICIPACIÓN CIUDADANA

La metodología aplicada en los 10 talleres de trabajo con la comunidad, permitió levantar información y lograr acuerdos con los participantes sobre temáticas predefinidas sobre la comuna, territorio o ámbito específico, dependiendo del tipo de taller, a saber: i) *Identificación de Aspectos Positivos*; ii) *Identificación de los principales Problemas o Necesidades*; iii) *Propuestas de ideas de soluciones tanto de parte de la Municipalidad como de la misma comunidad o actores sociales y/o privados*, y iv) *Visualización futura de la comuna en un horizonte de 10 años*. Dependiendo del tipo de taller (territorial o grupo social), las preguntas se focalizaban en los territorios específicos o en los ámbitos de interés de cada grupo social. Por ejemplo, en el taller con las Comunidades, la identificación de los problemas y necesidades se refirió al ámbito Desarrollo Territorial. En tanto, en los talleres territoriales, las preguntas se focalizaron en las temáticas de desarrollo (por ej. salud, educación, seguridad, urbanismo, transporte público, etc.). Con esta metodología se pudo obtener información actualizada de las necesidades del entorno y la visión general que los ciudadanos tienen sobre su comuna.

A continuación, se presenta la matriz de consolidación del trabajo para la identificación de aspectos positivos, problemas / necesidades / ideas de soluciones e imagen futura de la comuna, aplicada en talleres:

#### IDENTIFICACION DE ASPECTOS POSITIVOS, PROBLEMAS O NECESIDADES PLADECO DE SAN PEDRO DE ATACAMA

Aspectos Positivos	Problema / Necesidad (específica)	Solución  Ideas de proyectos, programas y acciones
--------------------	--------------------------------------	--

+	-	Municipal	Comunidad / Vecinos
---	---	-----------	---------------------

IMAGEN DESEADA DE LA COMUNA DE SAN PEDRO DE ATACAMA EN EL AREA DE TRABAJO GRUPAL

¿Cómo se imagina la Comuna de San Pedro de Atacama en 10 años más en el ámbito: _____ (trabajado grupalmente)

En cada uno de los 10 talleres se obtuvo una o más matrices trabajada por los distintos grupos de vecinos y vecinas, con apoyo de un facilitador de Mapocho. A continuación, nos referiremos a cada una de las variables mencionadas.

ASPECTOS POSITIVOS IDENTIFICADOS POR LA CIUDADANÍA

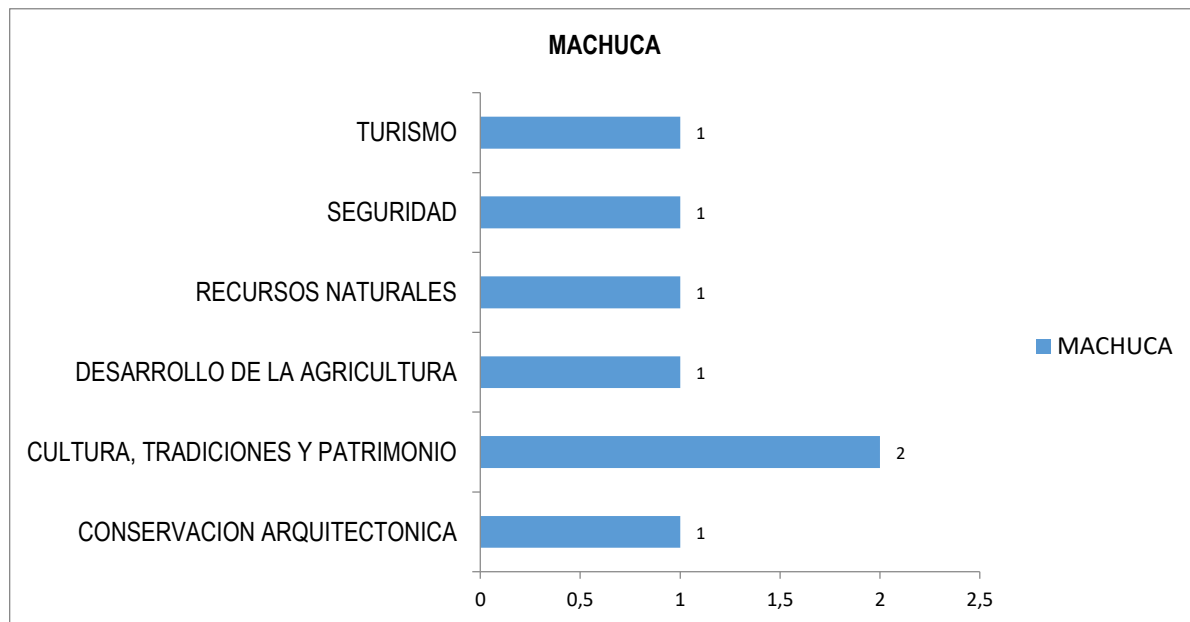
Para describir los aspectos positivos mencionados en los diez talleres realizados, se hará referencia a una síntesis de estos.

### TALLERES TERRITORIALES

A continuación, se presentan los principales aspectos positivos identificados por la ciudadanía participante en los 7 talleres territoriales:

#### a) Sector MACHUCA

Gráfico N° 3 Aspectos Positivos Taller Machuca, 2017



Fuente: Mapocho, Jornadas de participación ciudadana comuna San Pedro de Atacama, 2017

En el gráfico anterior, se puede apreciar una gran variedad y dispersión en el tipo de aspectos positivos identificados. Se puede destacar la valoración positiva sobre Cultura, tradiciones y patrimonio, tales como: Conservación de la iglesia con techo de paja y paredes de piedra, la plaza, el cementerio, las fiestas religiosas y el pago a la tierra.

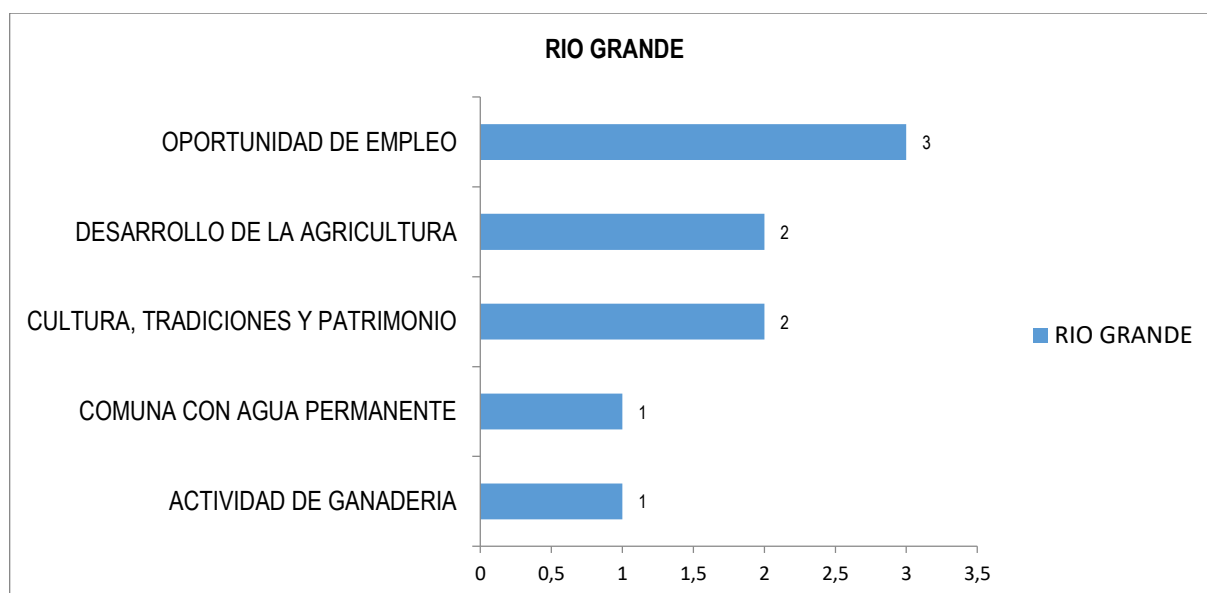
Fotografía N°2: Talleres y Jornadas de participación ciudadana. 2017



Fuente: Mapocho consultores, 2017

b) Sector RIO GRANDE

Gráfico N° 4 Aspectos Positivos Taller Rio Grande. 2017

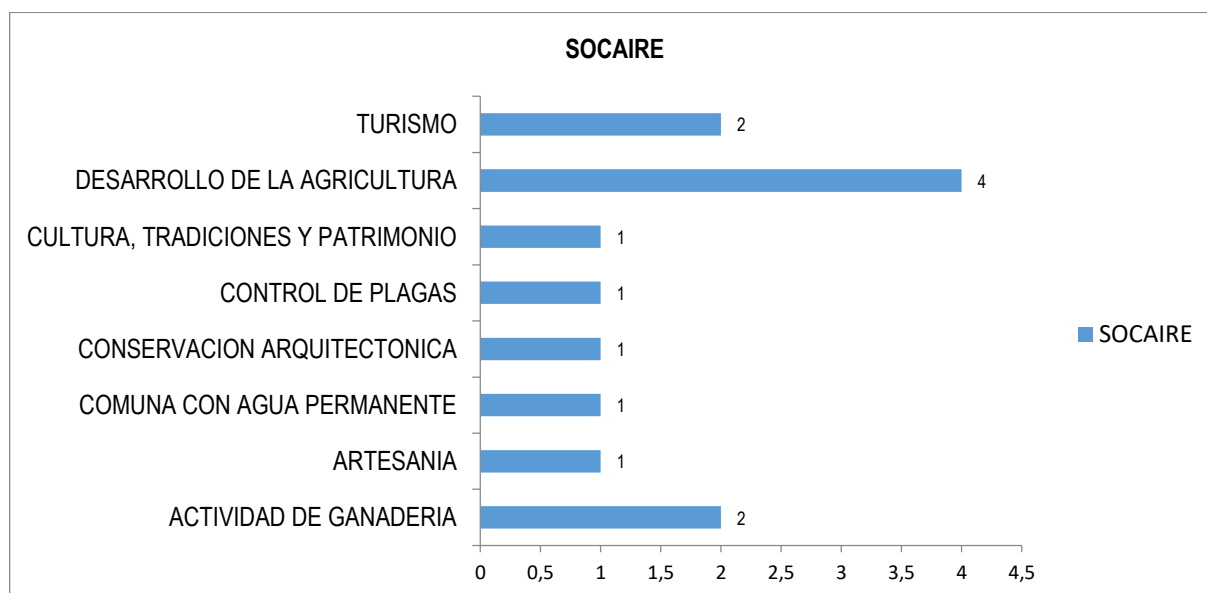


Fuente: Mapocho, Jornadas de participación ciudadana comuna San Pedro de Atacama, 2017

En el sector Rio Grande, se mencionan cinco elementos como aspectos positivos, donde se destaca la Oportunidad de Empleo; el Desarrollo de la Agricultura; y Cultura, Tradiciones y Patrimonio.

c) Sector SOCAIRE

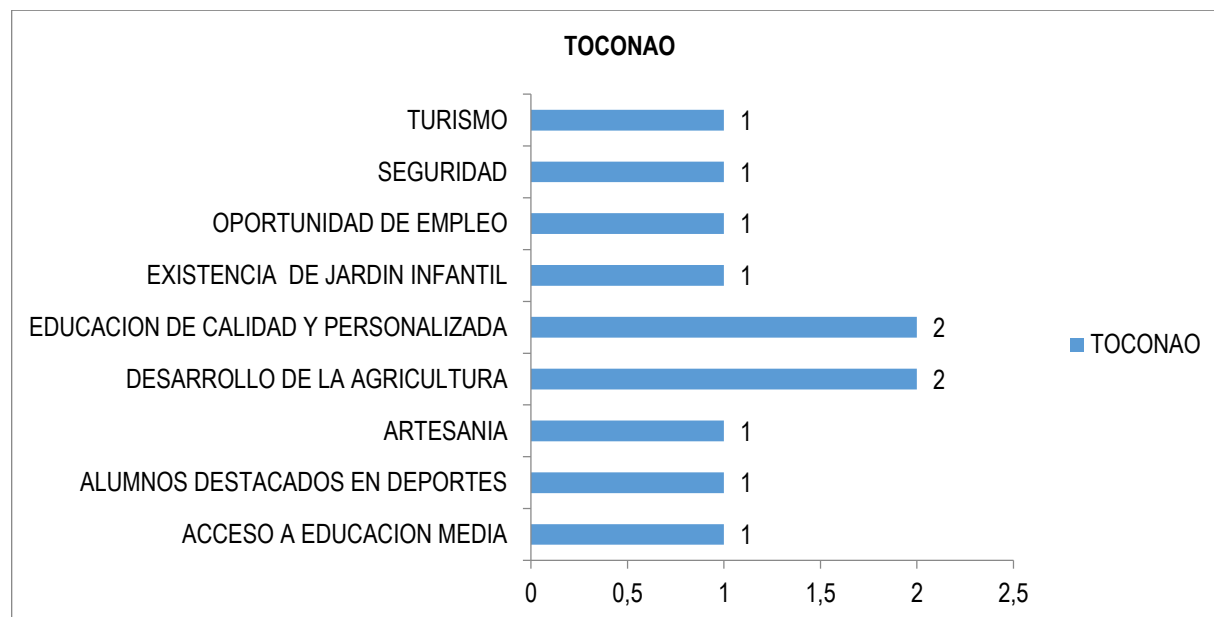
Gráfico N° 5 Aspectos Positivos Taller Socaire. 2017



Fuente: Mapocho, Jornadas de participación ciudadana comuna San Pedro de Atacama, 2017

En el taller de Socaire, se mencionaron con más frecuencia como aspectos positivos el Desarrollo de la Agricultura; Turismo; y la Actividad de Ganadería. Sector SAN PEDRO DE ATACAMA CENTRO

Gráfico N° 6 Aspectos Positivos Taller Toconao. 2017

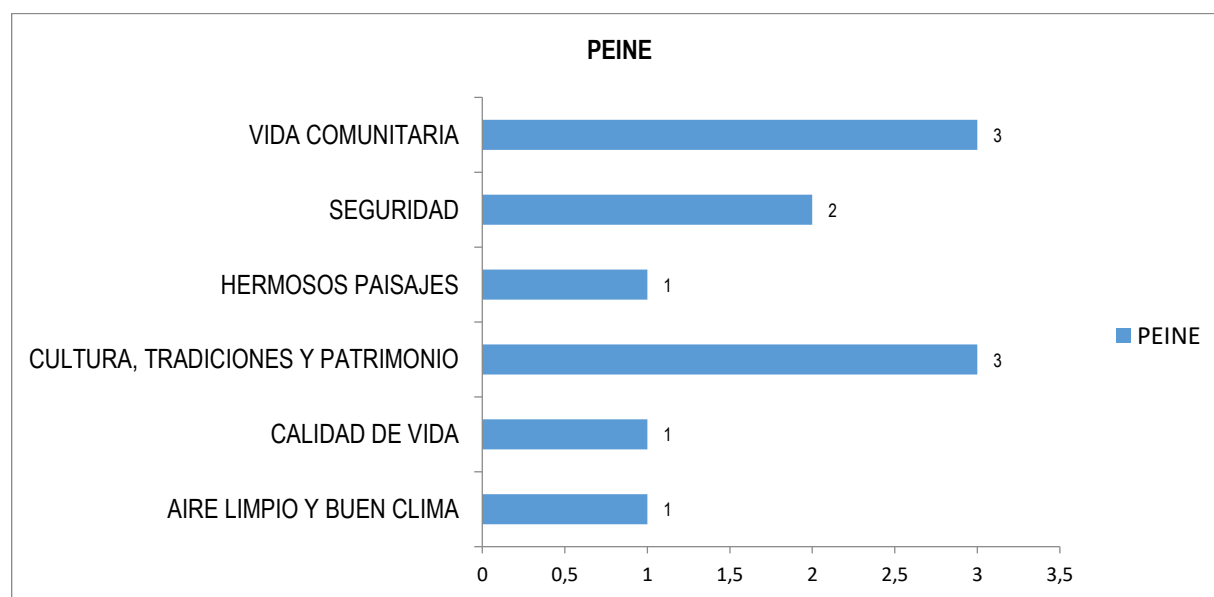


Fuente: Mapocho, Jornadas de participación ciudadana comuna San Pedro de Atacama, 2017

En el taller de Toconao se destaca Educación de Calidad y Personalizada como aspectos positivo del sector y el Desarrollo de la Agricultura.

d) Sector de PEINE

Gráfico N° 7 Aspectos Positivos Taller Peine. 2017

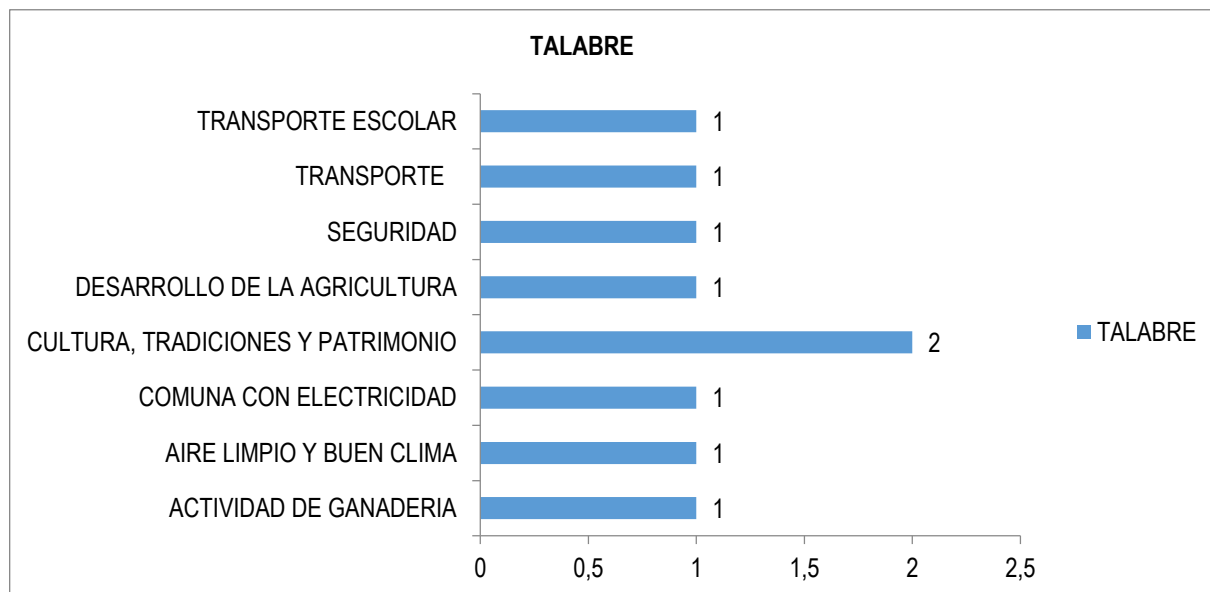


Fuente: Mapocho, Jornadas de participación ciudadana comuna San Pedro de Atacama, 2017

En el taller de Peine hubo una clara preferencia en valorizar como aspecto positivo la Vida Comunitaria; en segundo lugar cabe destacar Cultura, Tradiciones y ; en tercer lugar figura la Seguridad.

e) Sector de TALABRE

Gráfico N° 8 Aspectos Positivos Taller Talabre. 2017

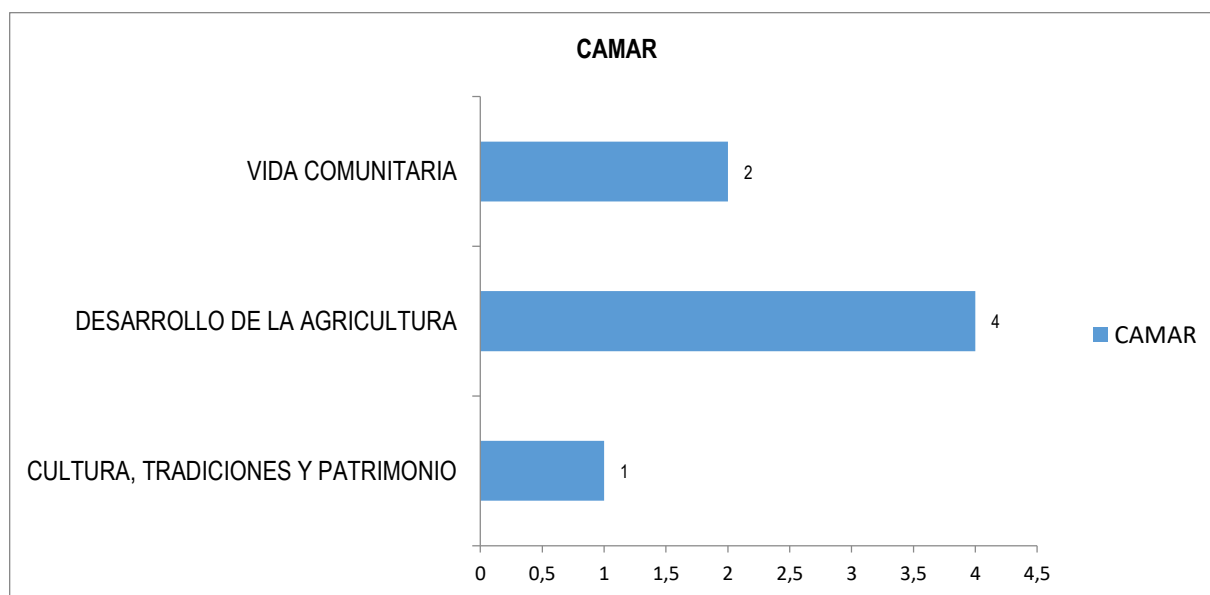


Fuente: Mapocho, Jornadas de participación ciudadana comuna San Pedro de Atacama, 2017

En el taller de Talabre se destaca como aspectos positivo Cultura, Tradiciones y Patrimonio con que cuenta el sector. Luego se presenta una diversidad de atributos positivos tales como el transporte, la seguridad, que se cuenta con electricidad, aire limpio, buen clima con que cuenta el sector y la comuna.

f) Sector de CAMAR

Gráfico N° 9 Aspectos Positivos Taller Camar. 2017





Fuente: Mapocho, Jornadas de participación ciudadana comuna San Pedro de Atacama, 2017

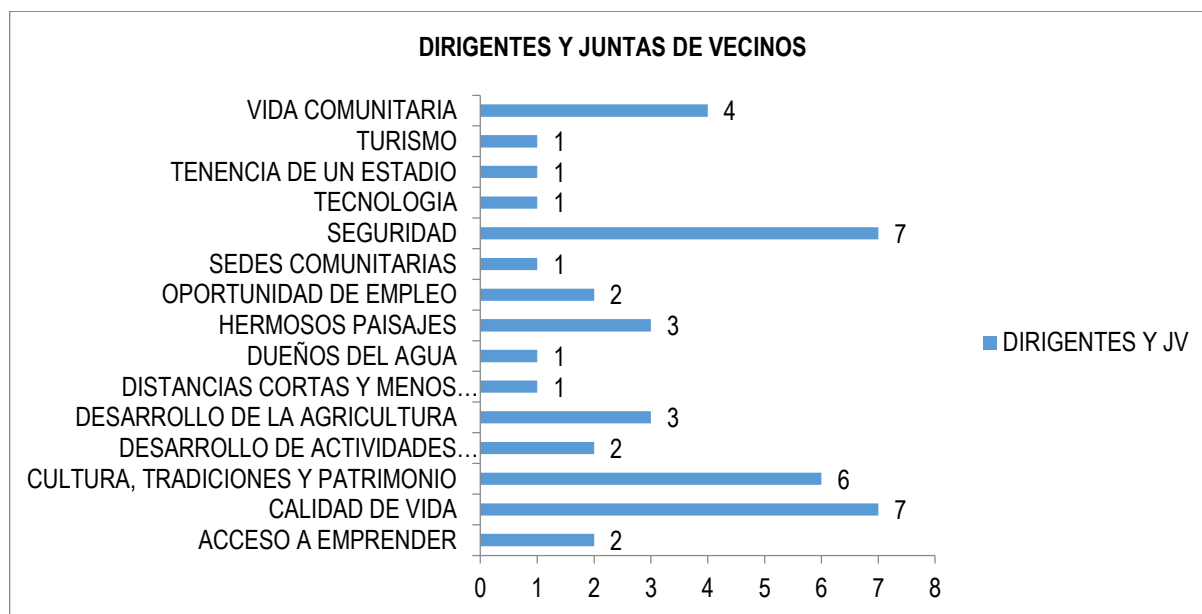
En el taller de CAMAR se valoró, por sobre los demás atributos positivos, el Desarrollo de la Agricultura y la Vida Comunitaria con que cuenta el sector.

#### TALLERES CON GRUPOS Y ACTORES SOCIALES

A continuación, se presentan los principales aspectos positivos identificados por la ciudadanía participante en los 3 talleres con grupos y actores sociales:

##### g) Grupo Social DIRIGENTES Y JUNTAS DE VECINOS

Gráfico N° 10 Aspectos Positivos Grupo Social Dirigentes y Juntas de Vecinos. 2017



Fuente: Mapocho, Jornadas de participación ciudadana comuna San Pedro de Atacama, 2017

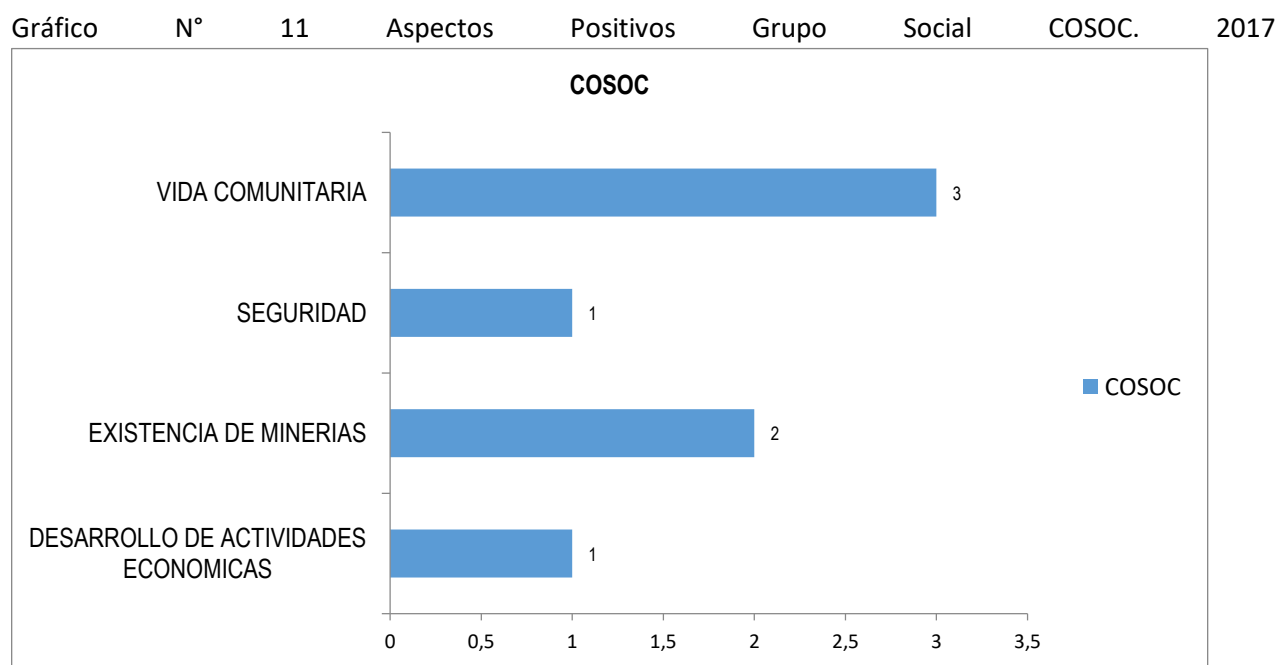
En el taller con representantes de las organizaciones de Dirigentes y Juntas de Vecinos, se observó una amplia diversidad de aspectos positivos de vivir en la comuna de San Pedro de Atacama para este segmento poblacional. Por ejemplo, se valoran aspectos relacionales como la Seguridad, Calidad de Vida, Cultura, Tradiciones y Patrimonial, asociado a vida comunitaria, hermosos paisajes y desarrollo de la agricultura.

Fotografía N°3 Talleres y Jornadas Ciudadanas, Actualización PLADECO de San Pedro de Atacama, 2017



Fuente: Mapocho consultores, 2017

#### h) Grupo Social COSOC

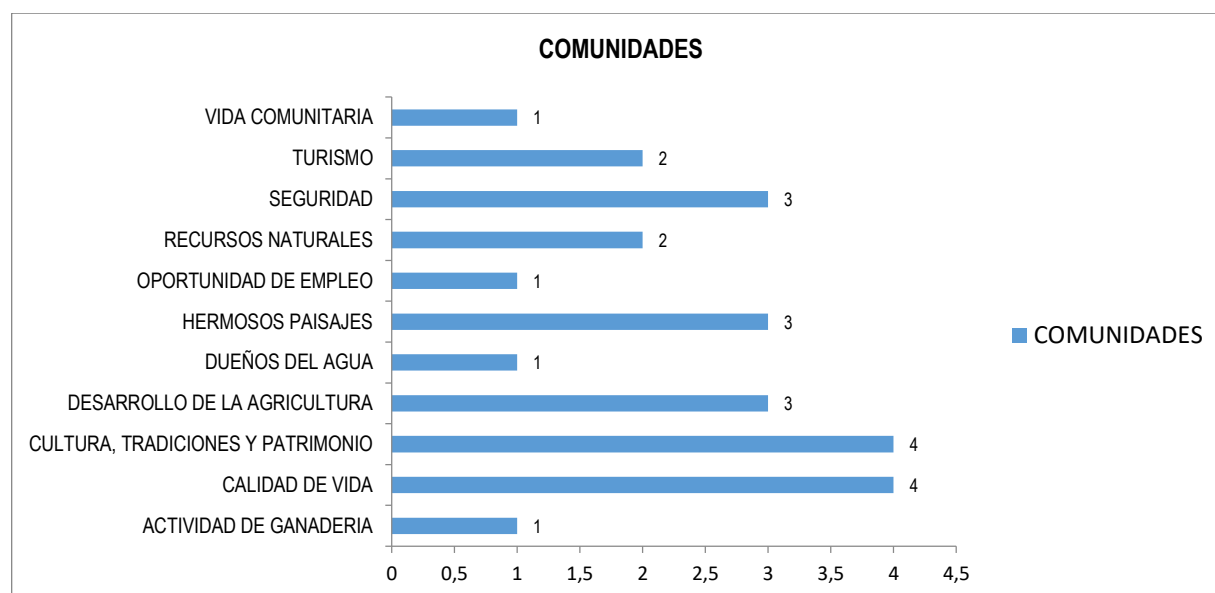


Fuente: Mapocho, Jornadas de participación ciudadana comuna San Pedro de Atacama, 2017

El COSOC destacó solo dos aspectos positivos, que son la Vida Comunitaria y la Existencia de Mineras como fuentes económicas para crear alianzas.

i) Grupo COMUNIDADES

Gráfico N° 12 Aspectos Positivos Grupo Comunidades. 2017



Fuente: Mapocho, Jornadas de participación ciudadana comuna San Pedro de Atacama, 2017

En el taller realizado con Comunidades de la comuna, se identificaron 11 aspectos positivos de vivir en la comuna para este tipo de actores sociales, entre los que se destacan i) Calidad de Vida; ii) Cultura, Tradiciones y Patrimonio; iii) Seguridad, y iv) Hermosos paisajes y Desarrollo de la Agricultura que posee San Pedro de Atacama, base y motor del desarrollo económico comunal.

## RESUMEN DE ASPECTOS POSITIVOS IDENTIFICADOS POR TALLER

En el siguiente cuadro se muestra el resumen de las opiniones y concordancia de los diez talleres:

ASPECTOS POSITIVOS	MACHUCA	RIO GRANDE	SOCAIRE	TOCONAO	PEINE	TALABRE	CAMAR	COSOC	DIRIGENTES Y IV	COMUNIDADES
ACTIVIDAD DE GANADERIA (Se realiza pastoreo; cabras, llamas, burros, guanacos, ñandus, perdices, etc.)		1	2			1				1
CALIDAD DE VIDA (Permite administrar y usar mejor el tiempo, la comuna es aún un pueblo, existe inclusión, convivencia, paz y mística. Feliz de ser Peinino, aire limpio y uso de bicicleta)					2	1			7	4
CULTURA, TRADICIONES Y PATRIMONIO (La Comuna tiene una raíz cultural que sigue vigente, se mantiene la tradición de La Minga, El territorio de es los atacameños, nacidos y criados por lo que debemos proteger nuestra comuna, conservación de las viviendas en Machuca; techos de paja, lugares patrimoniales y artesanía)	3	2	2		3	2	1		6	4
DESARROLLO DE LA AGRICULTURA (Buenas tierras agrícolas y ganadería, presencia de viñas, autosustentable se vive de siembras y los animales, se habilitarán 15 hás para riego)	1	2	4	2		1	4		3	3
EMPLEO (Poca cesantía, trabajos comunitarios, presencia turista es generador de empleo, trabajo de ganadería, agricultura y artesanos)		3		1					2	1
RECURSOS NATURALES Y PAISAJES ( Belleza paisajista, tierra, agua, arena, piedras y cielo limpio)	1				1				3	5

TRANQUILIDAD (Menos delincuencia que en las otras ciudades, no existen casas con rejas, sin ruido, paz, libertad y tranquilidad)	1			1	2	1		1	7	3
TURISMO (Tierra bendita, lugares turísticos, caídas y afluentes de agua)	1		2	1					1	2
VIDA COMUNITARIA (Comunicación entre vecinos, no hay clasismos, sedes comunitarias, familiaridad, solidaridad, existe participación, organizaciones, formación de club de rayuela y fútbol en Camar, tenencia de un Estadio)					3		2	3	6	1

Fuente: Mapocho Consultores, 2017

En la tabla anterior, se puede apreciar la identificación de 9 tipos de aspectos positivos más repetidos agrupados en variables que integran elementos de naturaleza similar. Podemos concluir que hay 5 tipos de aspectos positivos que son mencionados en mayor número de talleres: i) Cultura, tradiciones y patrimonio (23 menciones); ii) Desarrollo de la Agricultura (20 menciones); iii) Tranquilidad (16 menciones), y iv) Vida Comunitaria (15 menciones).

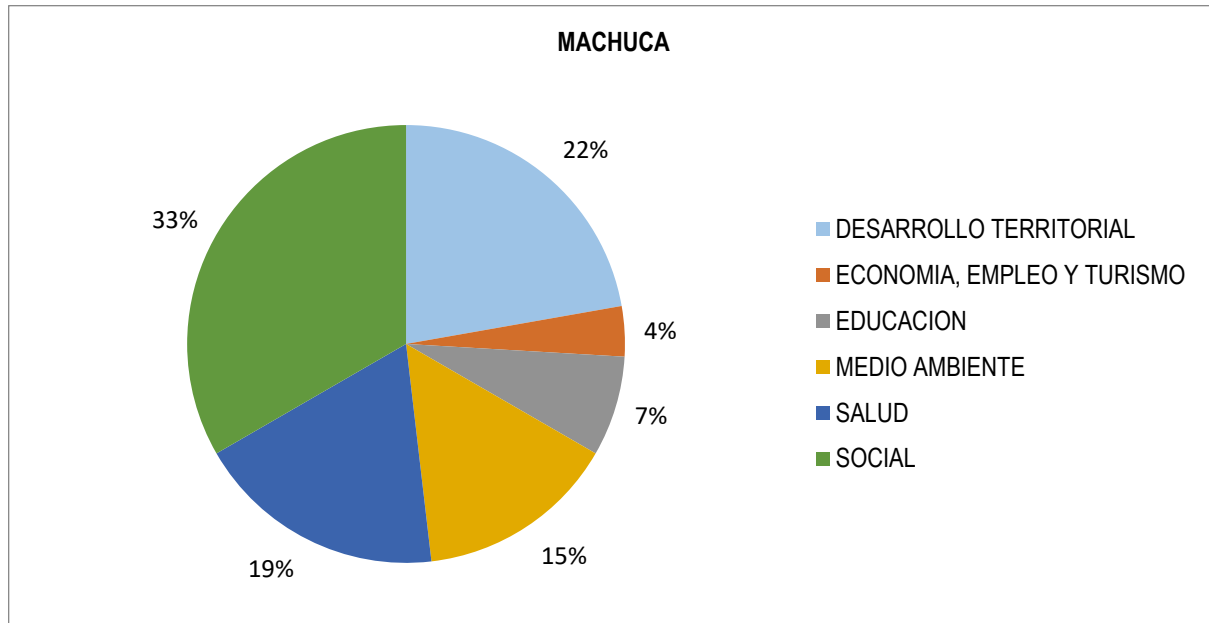
#### PRINCIPALES PROBLEMAS/NECESIDADES IDENTIFICADOS POR LA CIUDADANÍA

##### TALLERES TERRITORIALES

A continuación, se presentan los principales problemas o necesidades identificados por la ciudadanía participante en los 7 talleres territoriales:

##### a) Sector de MACHUCA

Gráfico N° 13 Problemas y/o Necesidades Sector Machuca



Fuente: Mapocho, Jornadas de participación ciudadana comuna San Pedro de Atacama, 2017

Como se puede observar en el gráfico anterior, el 33 % de los problemas o necesidades identificadas corresponde a temáticas Sociales, básicamente relacionados con:

- Seguridad por percepción de aumento de delincuencia, necesidad de control fronterizo y camioneta para el retén policial,
- Necesidad de Gestión Municipal, donde hacen referencia a la pérdida de documentación y que la localidad sea considerada por el municipio.
- Falta de un Hogar de Acogida para el Adulto Mayor y un centro de rehabilitación.

Con un 22% se hace referencia al Desarrollo Territorial en donde se destaca a:

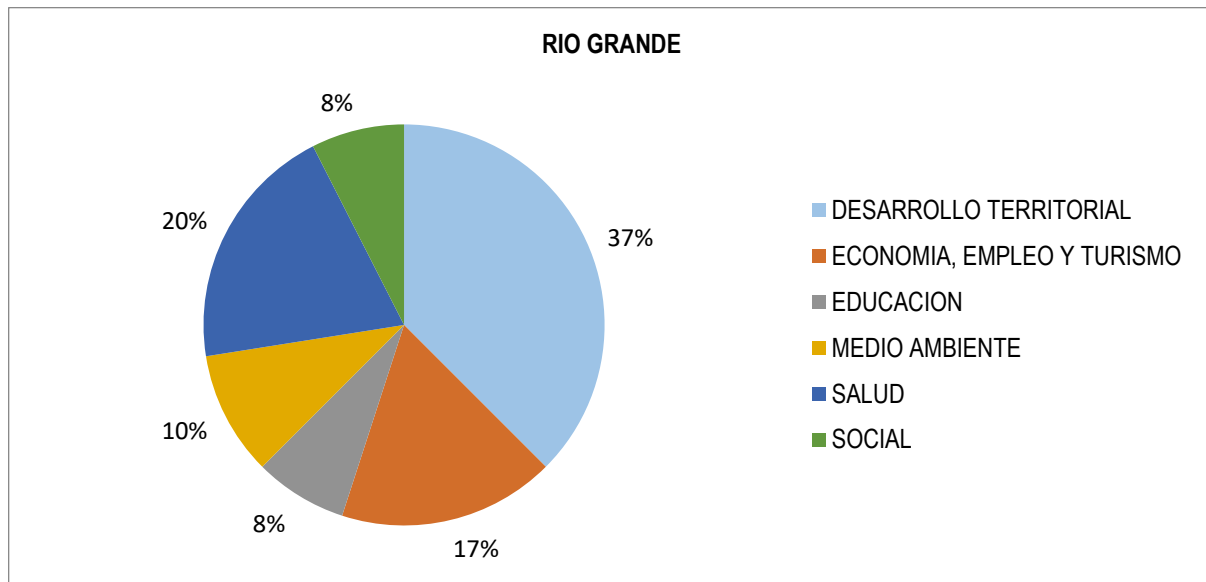
- Necesidad de Alcantarillado en la localidad
- Pavimentación de carretera El Tatio
- Falta luminarias
- Mantenimiento o ampliación de paneles solares

Y con un 19% se hace referencia a la temática de Salud donde se destaca a:

- Mala atención en CESFAM en San Pedro de Atacama
- Mucho tiempo de espera para los adultos mayores
- Necesidad de una posta o sala de primeros auxilios en Machuca
- Aumento de rondas médicas en la localidad.

b) Sector de RIO GRANDE

Gráfico N° 14 Problemas y/o Necesidades Sector Rio Grande



Fuente: Mapocho, Jornadas de participación ciudadana comuna San Pedro de Atacama, 2017

En el taller del sector Rio Grande, tenemos un gran tipo de problemas en el ámbito del Desarrollo Territorial que concentra el 37% de las menciones. Acá se identifican problemas relacionados con:

- Falta de alcantarillado en varios lugares,
- Caminos cortados hacia Machuca por temporales,
- Extensión del alumbrado público y motor por crecimiento de la población,
- Mejoramiento y control de red de agua potable, instalaciones instaladas no funcionan.

Con un 20% hace mención a la temática Salud donde se refieren a:

- Necesidad de operativos médicos con especialistas,
- Ausencia de ambulancia local,
- Infraestructura y motor de posta se encuentran en malas condiciones.

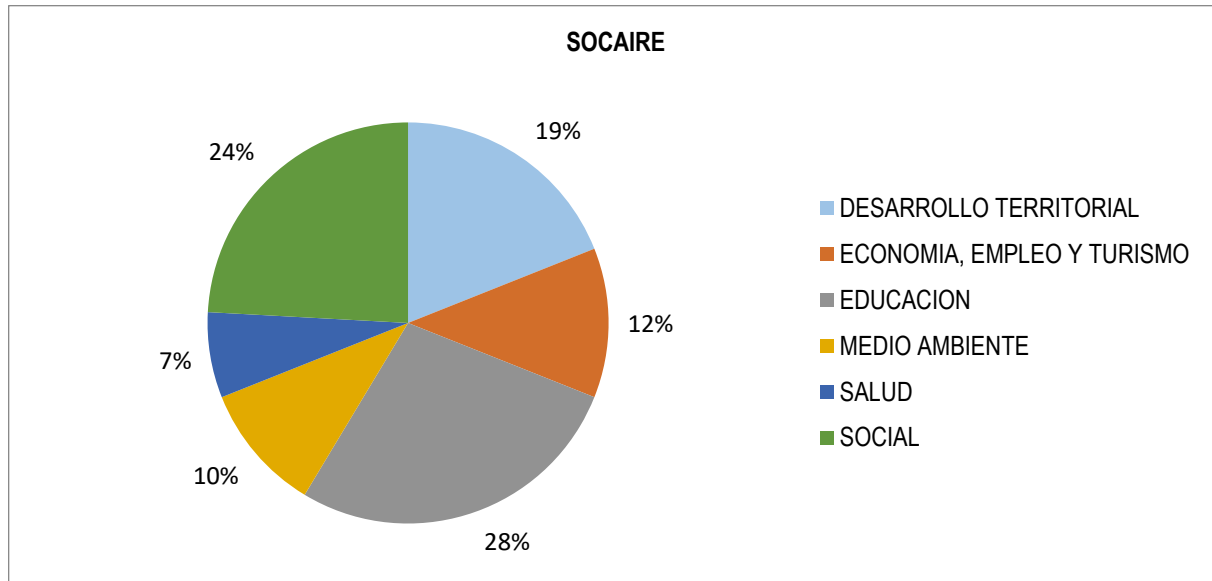
Y un 17% hace mención a la temática de Economía, Empleo y Turismo donde se refieren a:

- Disminución de la ganadería por presencia de puma,
- Existencia de pestes en producción de ajos y habas,
- Características de los suelos son limitantes para la agricultura.

#### c) Sector de SOCAIRE

Gráfico N° 15 Problemas y/o Necesidades Sector Socaire





Fuente: Mapocho, Jornadas de participación ciudadana comuna San Pedro de Atacama, 2017

En el taller de Socaire, se puede apreciar que los problemas identificados se concentran en 3 ámbitos: Educación con un 28% refiriéndose a:

- Bajo nivel educacional,
- Déficit en docencia, profesores de reemplazo y diferenciales,
- Necesidad de mejorar infraestructura de la Escuela, alumnos hacinados, falta de salas, comedor y biblioteca pequeña.
- Programa Chile conectado regala computadores con internet claro y en la localidad solo existe conexión Entel.

Con un 24% hace mención a la temática Social donde se refieren a:

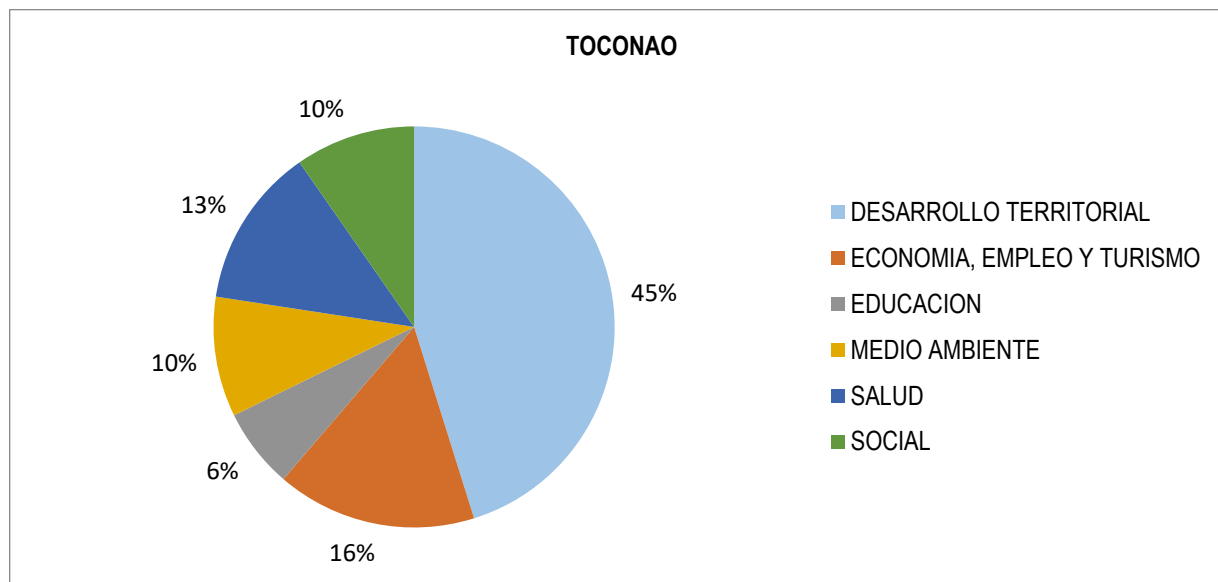
- Necesidad de una Asistente Social en el Municipio que atienda las problemáticas de las localidades,
- Ausencia de Gimnasio equipado y programas de deporte para adultos mayores,
- Falta de un Retén de Carabineros en la localidad, aumento de comercio clandestino,
- Sede San Lorenzo en mal estado.

Y un 19% hace mención a la temática Desarrollo Territorial donde se refieren a:

- Ausencia de alcantarillado y plan regulador,
- Intermittencia eléctrica en la localidad, necesidad de mantención de luminarias públicas y tendido eléctrico,
- Necesidad de Agua Potable,
- Poca frecuencia de locomoción colectiva y no es directa a San Pedro de Atacama.

d) Sector de TOCONAO

Gráfico N° 16 Problemas y/o Necesidades Sector Toconao



Fuente: Mapocho, Jornadas de participación ciudadana comuna San Pedro de Atacama, 2017

En el taller de Toconao se identificó una variedad de problema. Cabe destacar los problemas relacionados con el Desarrollo Territorial que es un 45%, donde se puede mencionar:

- Necesidad de un Plan Regulador, no existe título de domino de los terrenos lo que no permite postular a proyectos.
- Tubería del sector de Gere en el sector Pipina no quedo bien instalada y hay poca presión de agua,
- Inundación de viviendas en Puente Viejo,
- Encausar el rio Toconao en el sector de Gere,
- Ausencia de alcantarillados en la localidad.

Un 16% hace mención a la temática de Economía, Empleo y Turismo donde se refieren a:

- Que los agricultores no pueden postular a proyectos por una mala rendición del directorio anterior,
- Reconocimiento de los agricultores en el PDTI,
- Recuperación del Valle Laxira,
- Existencia de una carga turística,
- No se potencia la agricultura.

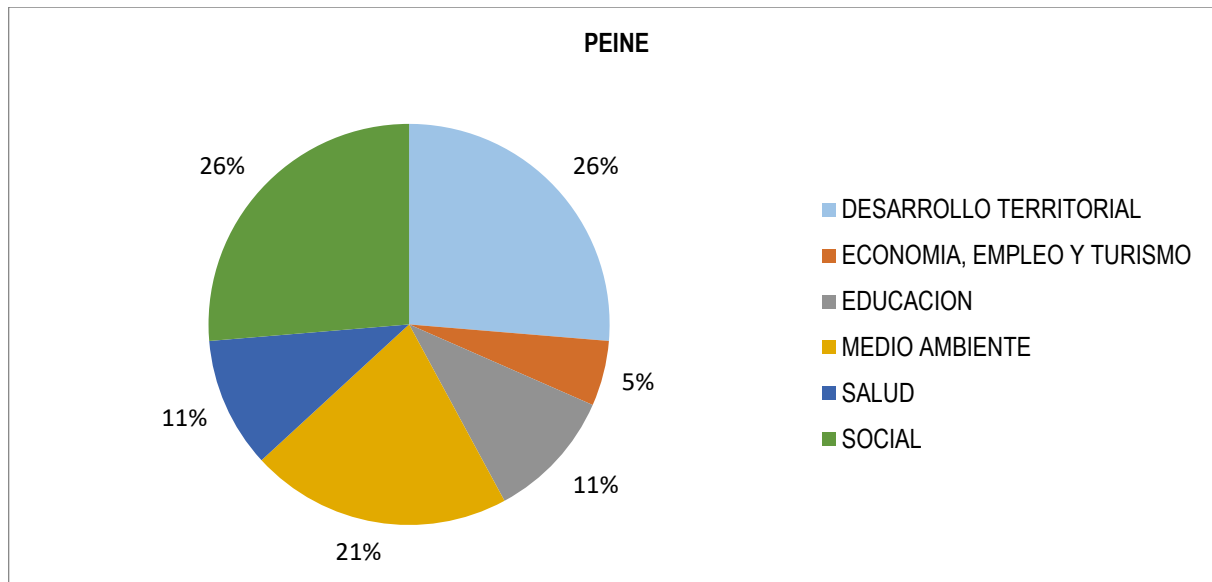
Y un 13% se hace mención a la temática de Salud donde se refieren a:

- Necesidad de programas de asesoramiento de Adultos Mayores para tratar enfermedades de: demencia senil, artritis, artrosis, alzhéimer entre otras,
- Deficiencia en la atención médica y falta de equipamiento.

- Se requiere mejoramiento del sistema de urgencia, atención y vehículo de traslado.

e) Sector de PEINE

Gráfico N° 17 Problemas y/o Necesidades Sector Peine



Fuente: Mapocho, Jornadas de participación ciudadana comuna San Pedro de Atacama, 2017

En el taller del sector Peine, tenemos dos tipos de problemas mencionados con mayor repetitividad uno es en el ámbito del Desarrollo Territorial que concentra el 26% de las menciones. Acá se identifican problemas relacionados con:

- Generador de la localidad insuficiente en voltaje,
- Línea de media tensión que viene del salar se cae y quedando sin electricidad la localidad,
- Necesidad de Agua Potable,
- Sectores sin iluminación: Calle Lapanantu población El Peine.

Con un 26 % al igual que la temática anterior, lo Social es muy mencionado por los vecinos:

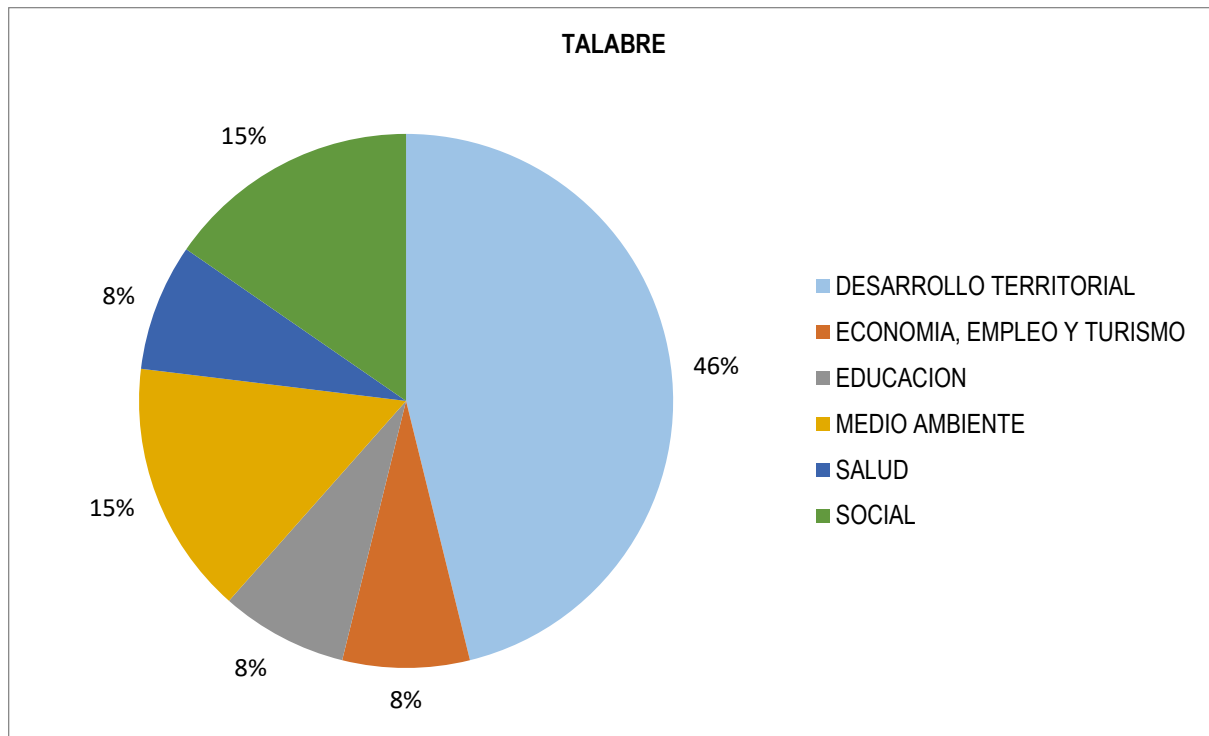
- Necesidad de apoyo para adultos mayores que viven solo y están postrados,
- Ausencia de espacios de encuentros para la localidad,
- Falta de centro deportivo.

Y un 21% hace mención a la temática de Medio Ambiente refiriéndose a:

- Contaminación de las aguas que afecta a los canales de regadío,
- Levantamiento de polvo con químicos por la explotación del litio en el salar,
- Necesidad de un programa de puntos limpio para el reciclaje.

f) Sector de TALABRE

Gráfico N° 18 Problemas y/o Necesidades Sector Talabre



Fuente: Mapocho, Jornadas de participación ciudadana comuna San Pedro de Atacama, 2017

En el taller de Talabre, se observó que el tipo de problemas más mencionados dicen relación con el Desarrollo Territorial del sector refiriéndose a;

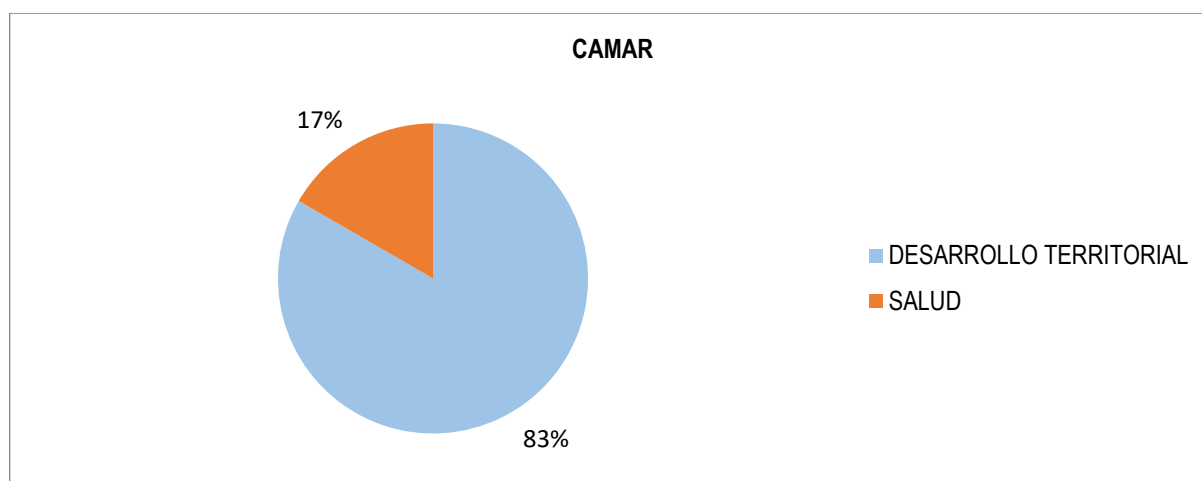
- Problemas con el alcantarillado y rebasamiento de fosas,
- Necesidad de Agua Potable en la localidad,
- Insuficiencia del suministro eléctrico, cortes del servicio en el verano,
- Falta regularización de derecho de aguas por parte de particulares.

Con un 15% se hace mención a la temática Social refiriéndose al mal estado de la Cancha deportiva de la localidad y la inseguridad por robo de ganado.

Y un 15% se hace mención a la temática Medio Ambiente refiriéndose al mal funcionamiento de la camioneta de reemplazo de retiro de residuos y a la falta de Estudios de recursos hídricos.

g) Sector de CAMAR

Gráfico N° 19 Problemas y/o Necesidades Sector Camar



Fuente: Mapocho, Jornadas de participación ciudadana comuna San Pedro de Atacama, 2017

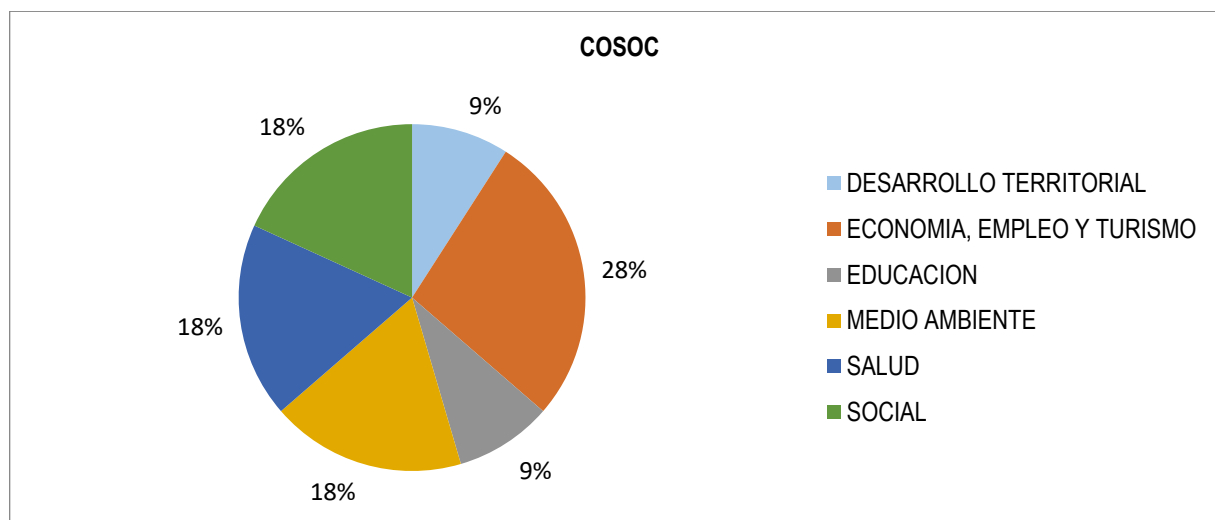
En el sector Camar, los problemas más mencionados dicen relación con el tema del Desarrollo Territorial: Necesidad de alcantarillado en toda la localidad, falta de cobertura del agua potable, camión aljibe solo pasa una vez a la semana, escuela del sector no puede funcionar por falta de alcantarillado y agua potable, planta de tratamiento no funciona.

TALLERES CON GRUPOS Y ACTORES SOCIALES

A continuación, se presentan los principales problemas o necesidades que se identificaron en los 3 talleres realizados con distintos tipos de grupos y actores sociales de la comuna:

h) Grupo COSOC

Gráfico N° 20 Problemas y/o Necesidades Grupo Social COSOC



Fuente: Mapocho, Jornadas de participación ciudadana comuna San Pedro de Atacama, 2017

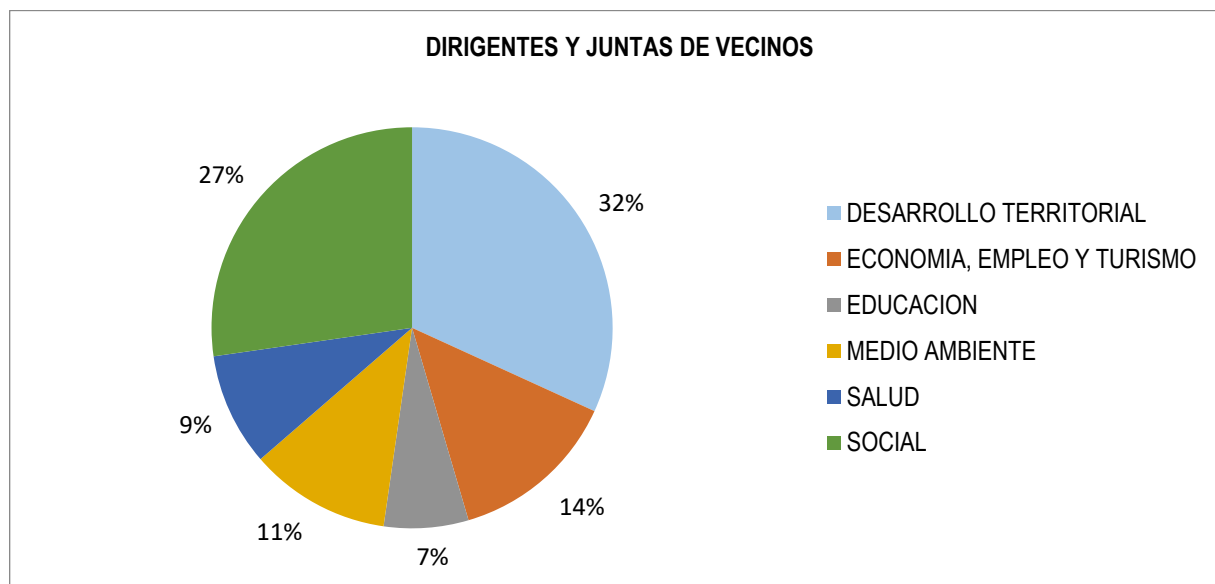
En el taller con el grupo social COSOC, los problemas se concentraron en un 28 % de las menciones en Economía, Empleo y Turismo mencionando:

- Bienes Nacionales no cede territorios que cuentan con atractivo turístico,
- Falta de regularización y fiscalización en proliferación de servicios turísticos, existencia de agencias hoteleras informales, lo cual produce competencia desleal con los negocios formales y menos tributo para el municipio,
- Existencia de feria artesanal con artesanía extranjera y no de la comuna.

Con un 18% hace mención a las temáticas de Medio Ambiente, Social y Salud refiriéndose a la falta de arborización de la comuna y existencia de basurales; en el ámbito Social a la inseguridad pública por la percepción de aumento de micro tráfico y consumo de drogas, la falta de posicionamiento del grupo social COSOC; y en el ámbito Salud a la falta de capacidad en atención para las localidades y la acción para urgencias por sus distancias.

i) Grupo DIRIGENTES Y JUNTAS DE VECINOS

Gráfico N° 21 Problemas y/o Necesidades Grupo Social Dirigentes y juntas de vecinos



Fuente: Mapocho, Jornadas de participación ciudadana comuna San Pedro de Atacama, 2017

En el taller realizado con los Dirigentes y Juntas de Vecinos, se identificaron varios problemas o necesidades, destacándose el ámbito de Desarrollo Territorial con un 32 % de las menciones,

- Necesidad de Alcantarillado en el centro de San Pedro, en Ayllus y Población Vilma.
- Cortes de servicios básicos por crecimiento desmedido del turismo,
- Escasez de agua en la comuna,
- Caminos en mal estado, sin infraestructura para el tránsito de buses.

Con un 27% se destaca la temática Social refiriéndose a:

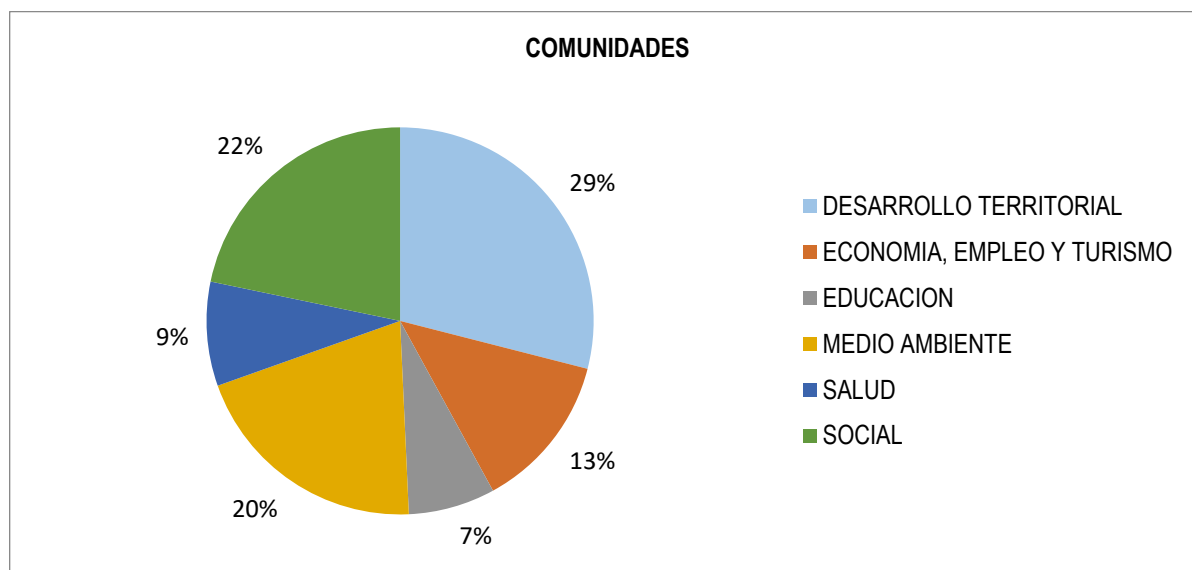
- Falta de gestión Municipal, descoordinación entre instituciones, regularización y fiscalización,
- Necesidad de acceso a subsidios habitacionales,
- Aumento de terrenos tomados,
- Fortalecimiento de la cultura y tradiciones
- Percepción de aumento de Drogas alcoholismo y violencia intrafamiliar. Inmigración ilegal con infancia.

Y un 14% destaca la temática Economía, Empleo y Turismo refiriéndose a:

- Necesidad de regulación del turismo,
- Falta destinar recursos del turismo a salud y educación.

j) Grupo COMUNIDADES

Gráfico N° 22 Problemas y/o Necesidades Grupo Social Comunidades



Fuente: Mapocho, Jornadas de participación ciudadana comuna San Pedro de Atacama, 2017

En el taller realizado con las Comunidades, se identificaron varios problemas o necesidades, destacándose el ámbito de Desarrollo Territorial con un 29% de las menciones;

- Escasez de agua potable en la comuna, por crecimiento sin regulación y Loteos de 300 m2 promedio (muy grandes) (Villa El Algarrobo, Licanantay, Alto Jama, El Calvario, Condeduque, El Carmen) han incorporado viviendas y hotelería, lo cual incrementa el consumo de agua, y sobre CAPRA (Comité de Agua Potable Rural que obtiene el agua de 2 pozos en el sector de Vilama) Además, los hoteles tienen pozos particulares, supuestamente no declarados, para incluso uso de piscinas.
- Necesidad de regularización de terrenos para la obtención de título de dominio,
- Falta de servicios básico en la localidad de Guatin (luz, agua e internet)
- Ausencia de alcantarillado,



- Caminos en mal estado en la localidad de Guatín,
- Falta de Luminarias

Con un 22% se hace mención en la temática Social refiriéndose a:

- Percepción de aumento de delincuencia, drogas, alcoholismo y violencia intrafamiliar,
- Aumento de terrenos tomados,
- Inseguridad vial, vehículos transitan a exceso de velocidad,
- Necesidad de que el Departamento ambiental funcione,
- Alto grado de embarazo de adolescentes.
- Faltan talleres de artesanía.

Y con un 20% se hace mención a la temática Medio Ambiente refiriéndose a:

- Existencia de Basurales en la Comuna y en localidad de Guatín, sector de camino Paso Jama Pozo
- 3. Contenedores saturados,
- Aumento de perros abandonados,
- Necesidad de áreas verdes,
- Contaminación ambiental por desagües, basurales de hoteles – Sequitor, Guatín (hotel Explora)
- Saturación de plantas de tratamiento,
- Existencia de manadas de burros silvestres.

## 10.1

### 9.2.4 RESUMEN DE PROBLEMAS/NECESIDADES IDENTIFICADOS EN LOS TALLERES

En el siguiente cuadro se muestra el resumen de opiniones y nivel de concordancia de los 10 talleres:

Problemas y/o Necesidades	MACHUCA	RIO GRANDE	SOCALIRE	TOCONAO	PEINE	TALABRE	CAMAR	COSOC	DIRIGENTES Y JV	COMUNIDADES
APOYO EN PRODUCCION AGRICOLA (Pestes en producción de ajo y habas, quebrada muy cerrada no hay espacio para la agricultura en Rio Grande, suelos limitantes, sin acceso a proyectos, Anegamiento e inundación por lluvias altiplánicas o nieves afecta directamente a la producción, arreglo de canales de riego en el sector de Campo callejón del medio en Toconao)		5	1	5						
AUMENTO DE PERROS ABANDONADOS Y ANIMALES SILVESTRES (Jaurías atacan a los corderos, aumento de perros)	1			1					2	3

abandonados, manadas de burros salvajes, avistamiento de puma)									
AUSENCIA DE PLAN REGULADOR (No hay plan regulador actualizado, lo que genera problemas, desorden del crecimiento de la ciudad y construcción de ampliaciones habitacionales con segundo piso y derechos de agua, hacinamiento en Toconao)	1		1	3		1			2
AUSENCIA DE PROFESORES (Aumento de rotación de profesores, falta de profesores especializados, falta incentivo y profesores para reemplazos, baja calidad de vida de educadores por horarios, fomento docencia en arriendos y remuneraciones)		2	5						2
BAJO NIVEL EDUCACIONAL (Mala calidad de educación, falta de profesores, bajo nivel educacional, mejoramiento de bases educacionales, existencia de analfabetismo y falta de apoyo de los padres con sus hijos en la educación)		1	3						1 3
CAMINOS Y VEREDAS EN MAL ESTADO (Reparación y mantención de caminos, Lomo de toro camino a Toconao es demasiado grande y otros están en mal estado, necesidad de pavimentación de carretera El Tatio, caminos cortados en Machuca, necesidad de ciclovías)	1	1	1						7 1
CONTAMINACION POR MINERALES Y POLVO (Contaminación en partículas de polvo, malos olores, impacto ambiental por mineras, presencia de arsénico en agua, material salino contamina las aguas, polvillo blanco en suspensión de la explotación de Litio en salar, existencia de Duna en Toconao provoca levantamiento de polvo)	1		3	1	2				3 2
DEFECIT EN ALCANTARILLADO Y/O MANTENCION (Calles del centro, todos los Ayllús, Pb. Vilama, Guatín, Solcor, Talabre, Rebasamiento de alcantarillado en Rio Grande, Pb. Alto Peine, Calle Lapanuntu, anegamiento de casas por aluvión, Planta de tratamiento en mal estado. Escuela en Camar no funciona porque no funciona el alcantarillado y no tiene agua potable)	1	2	2	3	1	2	3		5 2
DEFICIENCIA EN LA ATENCION Y EMERGENCIA (Cesfam no cubre urgencias se derivan a Calama, mucha tiempo de espera, problemas con traslado para interconsulta, falta de ambulancia local para Rio Grande y Peine y disponibilidad del paramédico)	2	3	1	1	1			2	1 2

ESCASEZ DE AGUA (El crecimiento desmedido del turismo afecta el colapso de los servicios, se beneficia el llenado de piscinas, hoteles y mineras, Loteos muy grandes; como villa El Algarrobo, Licanantay, Alto Jama, El Calvario, Condeduque y el Carmen. Poca agua potable en Guatín, perdida de espejo de agua por mineras y baja de presión, El tranque con problemas en Toconao, Cooperativas venden agua a Observatorio Alma)		2		3				1	6	6
ESCASEZ EN HORAS MEDICAS Y OPERATIVOS (Sin capacidad para atender a población flotante y turística, cupos limitados en operativos y aumentar la rotación de visitas, falta de especialistas ya que no se respetan las horas de especialistas)	1	2	2	2	1				1	
EXISTENCIA DE BASURALES (Aumento de suciedad por turistas, vertedero en sector camino Paso Jama Pozo 3, Contenedores saturados, contaminación de paisajes turísticos, basurales por hoteles, camioneta de reemplazo no realiza adecuadamente el servicio de retiro de residuos en Talabre, basura en canales)			1			1		1		7
FALTA ACTIVIDADES DEPORTIVAS (Fomento de deporte constante, ausencia de gimnasio equipado en Socaire, máquina de ejercicios en mal estado en Socaire, cancha deportiva en mal estado en Talabre, espacio deportivo en Peine y Machuca)	1		3		2	1				
FALTA DE APOYO PARA ARTESANOS (Arriendos inaccesibles para artesanos, prohibición de trabajo de cactus, ausencia de logo identitario, falta de capacitación y apoyo para postular a proyectos para mantener la artesanía, feria artesanal tiene muchos locales con artesanía peruana y boliviana)	1		1					1	3	1
FALTA REGULACIÓN DE TITULOS DE DOMINIO (Existencia de tomas de terrenos y en Pob. Vilama y Licanantay 100 vecinos a la espera de títulos, litigio por la concesión de terreno en Guatín)				2					2	3
NECESIDAD DE AGUA POTABLE (Inaccesibilidad a servicios de agua, falta de agua potable en Guatín y Solcor, instalaciones no funcionan)	1	1	2		1	2	1		2	2
NECESIDAD DE GESTION MUNICIPAL (No hay coordinación de las instituciones, falta personal en el municipio en ordenanza municipal, falta fiscalización de normas, ausencia de regulación de patentes para extranjeros, regulación en construcciones rurales, falta de servicios públicos, medios de comunicación locales, el Comité ambiental no funciona, extravió de documentación, falta posicionamiento del COSOC	2	1	3		1			1	12	1

en la sociedad civil, falta apoyo a las comunidades y regularización con mineras, necesidad de generar participación activa de las organizaciones, falta de una Asistente Social, fomentar participación ciudadana responsable, Machuca quiere ser considerada)										
NECESIDAD DE REGULACION DEL TURISMO (No hay regulación y planificación del turismo, restaurantes, comida clandestina, aumento de agencias y hostales informales, existencia de muchas patentes para empresas)			2	1				1	4	3
NECESIDAD DE UN HOSPITAL Y POSTA (Falta maternidad y neonatología, falta hospital con especialidades, buena infraestructura, necesidad de Posta en Machuca, Talabre y Camar)	2	1				1	1		1	3
PERCEPCION DE AUMENTO DE DROGAS, ALCOHOLISMO Y VIOLENCIA INTRAFAMILIAR (Inmigración ilegal con infancia, falta capacidad fiscalizadora, aumento de drogas y alcohol)			1	2				1	1	2
POTENCIAR EL TURISMO (Implementar servicios de turismo, ausencia de administración local de turismo en Socaire, Modificación de toponimia de los lugares turísticos, Bienes Nacionales no cede territorios que cuentan con atractivos turísticos)		1	3					1		2
REQUERIMIENTO DE LUMINARIAS PUBLICAS Y EN VIVIENDAS (Sin Luz; Pb. Vilama, Guatin, Salcor, sin alumbrado público; Todos los Ayllús, Machuca; Extensión de Luminarias en Río Grande; Alumbrado en Canchas de Socaire)	1	3	2		1				3	3
SEGURIDAD (No existe vinculación con carabineros, falta dotación de carabineros, aumento de delincuencia, falta camioneta en retén policial en Machuca, necesidad de control fronterizo, aumento de clandestinos, falta de reten de carabineros en Socaire, aumento de robo de ganado en Talabre y ruidos por eventos)	3		2			1			3	1

Fuente: Mapocho Consultores, 2017

En la tabla de resumen de problemas y necesidades, se puede apreciar que los problemas y necesidades específicos más mencionados por la comunidad son agrupados en 23 tipos diferentes.

Se pueden destacar los tipos de problemas/necesidades que se repiten en un mayor número de talleres: i) Déficit en Alcantarillado y/o mantención (21 menciones); ii) Necesidad de Gestión Municipal Comunitaria (21 menciones); iii) Escasez de agua (18 menciones), iv) Deficiencia en la atención y emergencia en el sistema de salud (13 menciones), v) Requerimiento de luminarias públicas y en viviendas (13 menciones), vi) Contaminación por minerales y polvo (12 menciones), y vii) Necesidad de Agua Potable (12 menciones).

## FUTURA DE LA COMUNA PARA 10 AÑOS MÁS

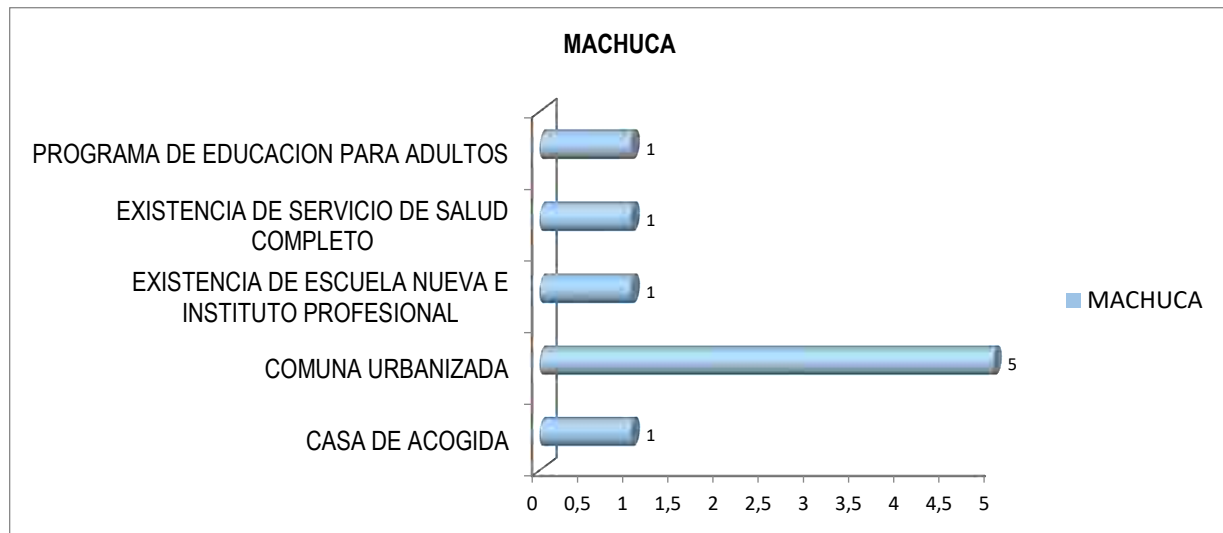
En este ítem se preguntó a los asistentes a los talleres ¿Cómo se imagina la comuna en 10 años más?:

### TALLERES TERRITORIALES

A continuación, se presentan las principales ideas de imagen futura de la comuna propuestas por la ciudadanía participante en los 7 talleres territoriales:

#### a) Sector de MACHUCA

Gráfico N° 23 Visión Futura Grupo Sector Machuca

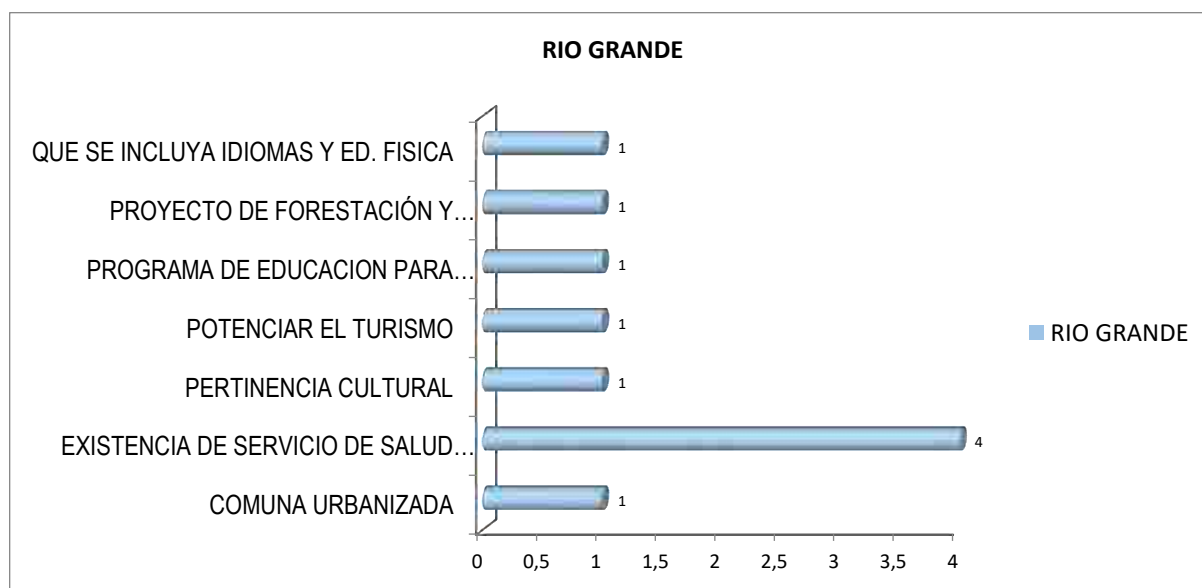


Fuente: Mapocho, Jornadas de participación ciudadana comuna San Pedro de Atacama, 2017

En el taller realizado en el Sector de Machuca, se puede apreciar que el tipo de visión futura que agrupó más menciones, es el de “Comuna Urbanizada” (5 menciones), incluyendo aspectos tales como: Calles con alcantarillado, agua y luz; que no sigan vendiendo terrenos; y con un estacionamiento fuera de la localidad. Luego, se mencionan otras visiones relacionadas con un programa de educación para adultos, existencia de salud completa y una casa de acogida para el adulto mayor.

#### b) Sector de RIO GRANDE

Gráfico N° 24 Visión Futura Grupo Sector Rio Grande

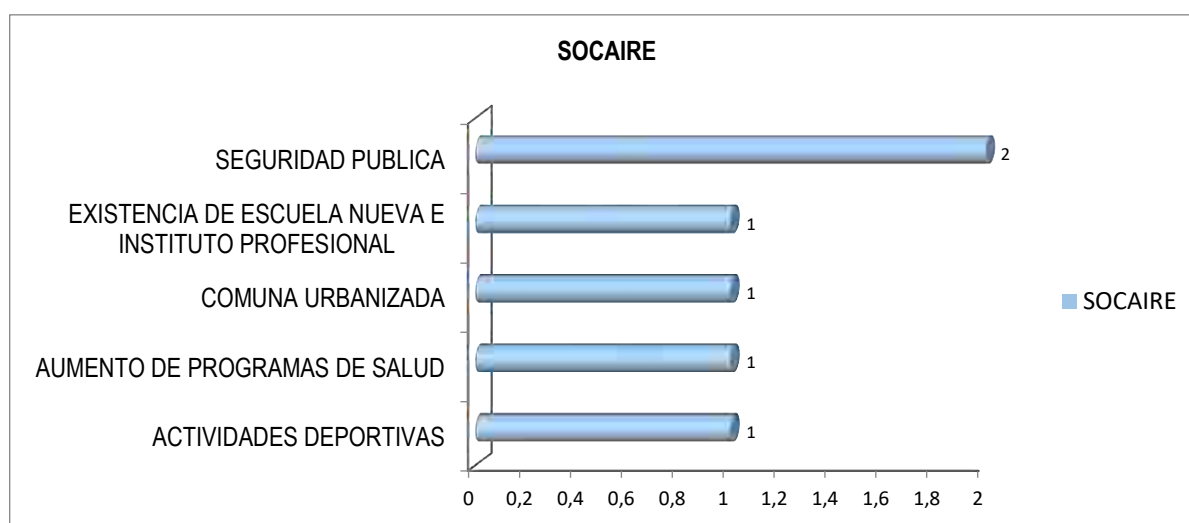


Fuente: Mapocho, Jornadas de participación ciudadana comuna San Pedro de Atacama, 2017

En el taller realizado en el sector de Rio Grande, se identificó una idea específica de imagen futura del sector, con igual número de menciones: Existencia de servicio de Salud completa, con infraestructura, ambulancia y especialistas. Que haya una mejor educación incluyendo idiomas, educación física y educación para los adultos; potenciar el turismo; que haya pertinencia cultural y contar con una comuna urbanizada.

### c) Sector de SOCAIRE

Gráfico N° 25 Visión Futura Grupo Sector Socaire

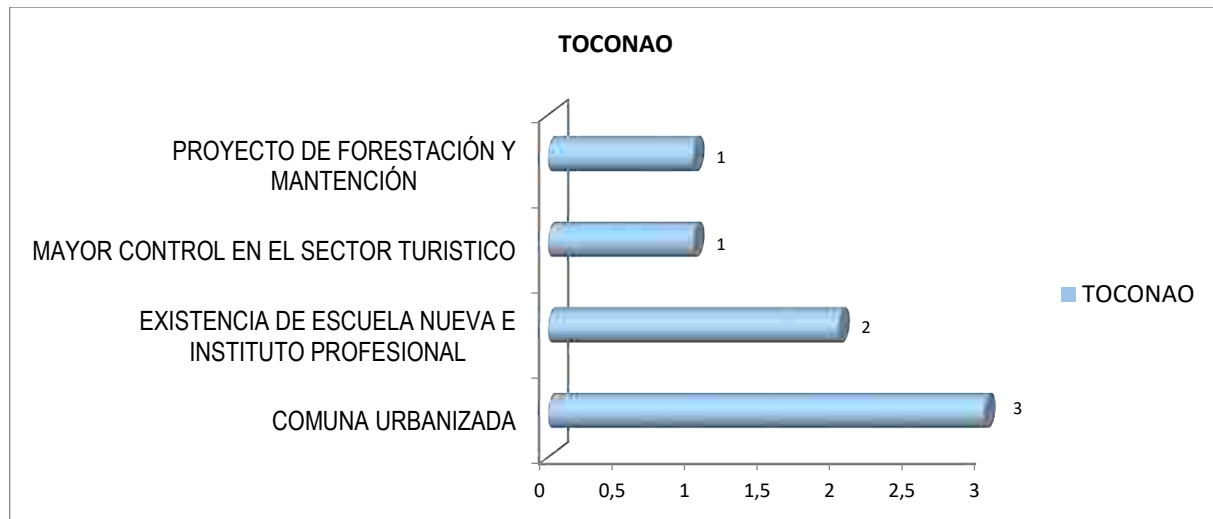


Fuente: Mapocho, Jornadas de participación ciudadana comuna San Pedro de Atacama, 2017

En el taller del Sector de Socaire, se mencionaron 6 ideas de imagen futura. La idea que más menciones tuvo es la relacionada con “Seguridad Pública” (2 menciones), aquí se señalaron las siguientes ideas: sector con presencia policial y que sea seguro.

d) Sector de TOCONAO

Gráfico N° 26: Visión Futura Grupo Sector Toconao

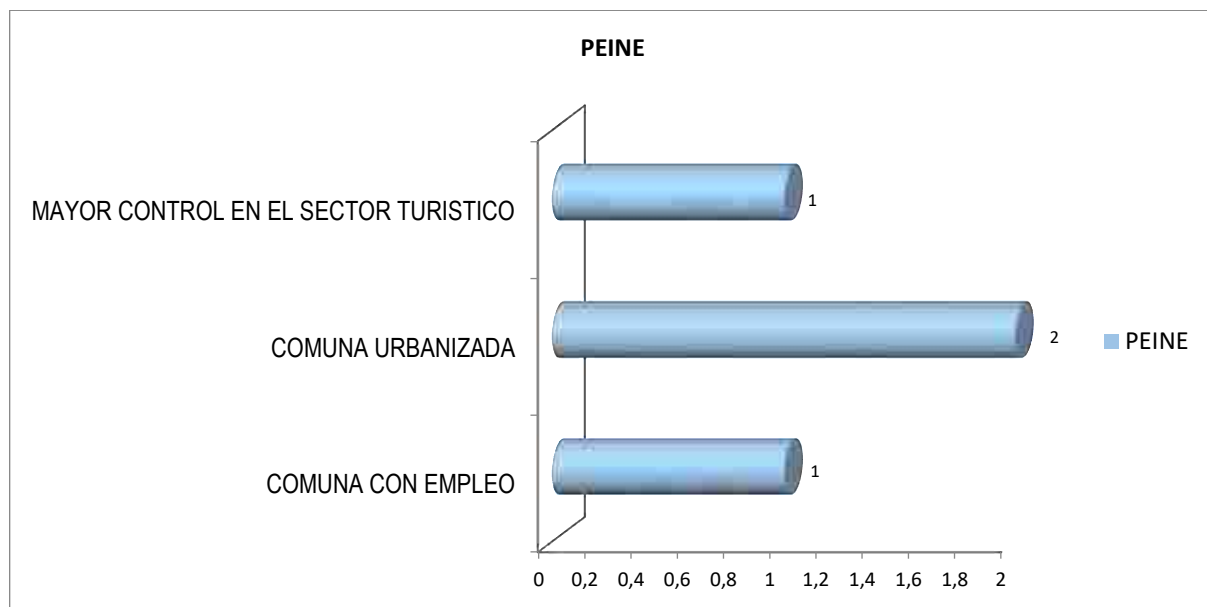


Fuente: Mapocho, Jornadas de participación ciudadana comuna San Pedro de Atacama, 2017

En el taller del Sector de Toconao, se registraron 5 ideas sobre la visión futura. La mayor concentración de visiones se dio en torno a la “Comuna Urbanizada” (3 menciones), señalando ideas tales como: Localidad con Agua potable, con plan regulador y con alcantarillado. En segundo lugar, se ubicó “Existencia de escuela nueva e instituto profesional (2 menciones). Aquí se señalaron visiones tales como: Localidad con un Liceo, jardín infantil y sala cuna.

e) Sector de PEINE

Gráfico N° 27 Visión Futura Grupo Sector Peine



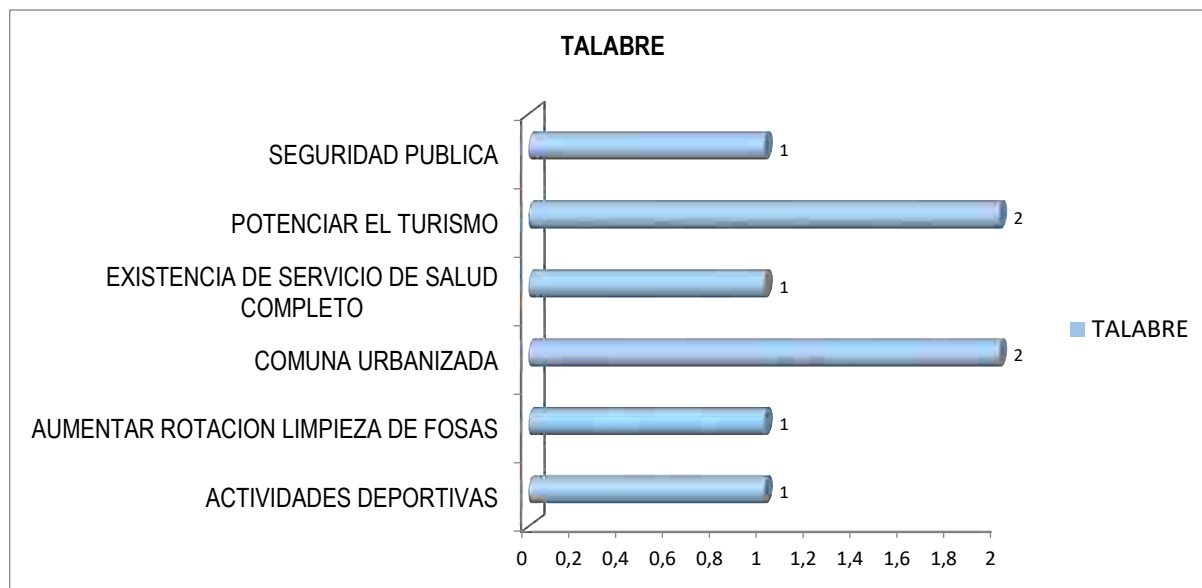


Fuente: Mapocho, Jornadas de participación ciudadana comuna San Pedro de Atacama, 2017

En el taller del Sector de Peine, se identificaron 3 tipos de ideas de futuro. La mayor frecuencia se registró en la categoría “Comuna Urbanizada” (2 menciones). En esta categoría se mencionó: Comuna con servicios básicos y mejor equipamiento para enfrentar las lluvias. En segundo lugar, hay dos visiones con dos menciones; i) Comuna con Empleo; y ii) Mayor control en el sector turístico.

f) Sector de TALABRE

Gráfico N° 28 Visión Futura Grupo Sector Talabre

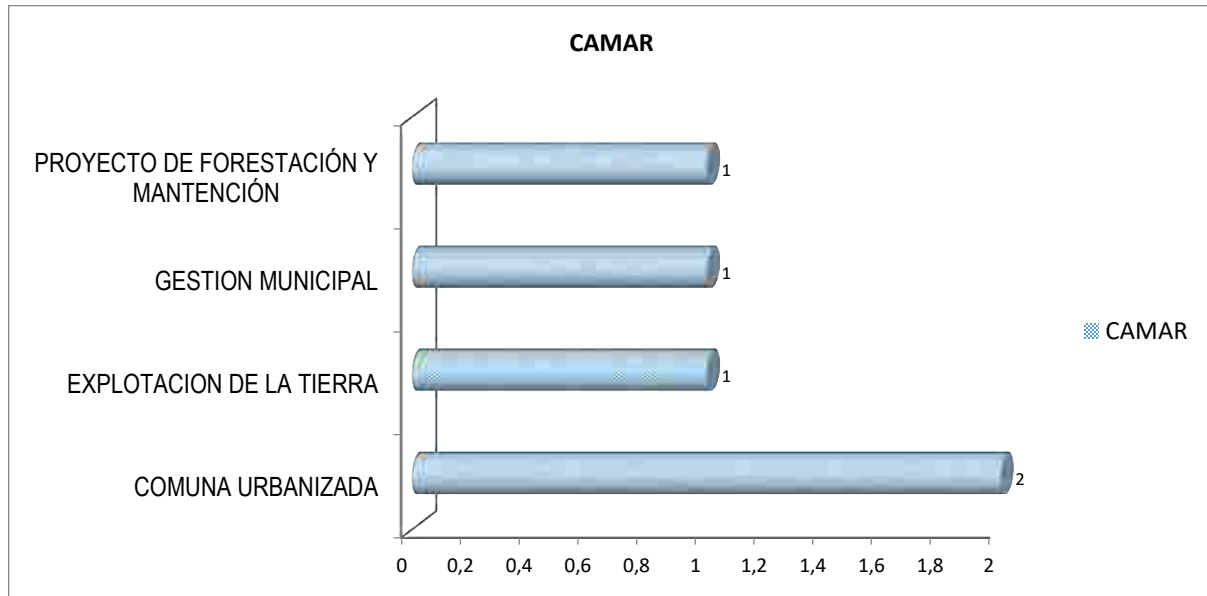


Fuente: Mapocho, Jornadas de participación ciudadana comuna San Pedro de Atacama, 2017

En el taller del Sector de Taladre, se señalaron 5 tipos de ideas de futuro, entre las que se destaca la visión de una comuna urbanizada, con dos menciones: comuna con agua potable y generando su propia energía. En segundo lugar “Potenciar el Turismo” con dos menciones: Turismo controlado y que la localidad sea reconocida por el turismo.

g) Sector de CAMAR

Gráfico N° 29: Visión Futura Grupo Sector Camar



Fuente: Mapocho, Jornadas de participación ciudadana comuna San Pedro de Atacama, 2017

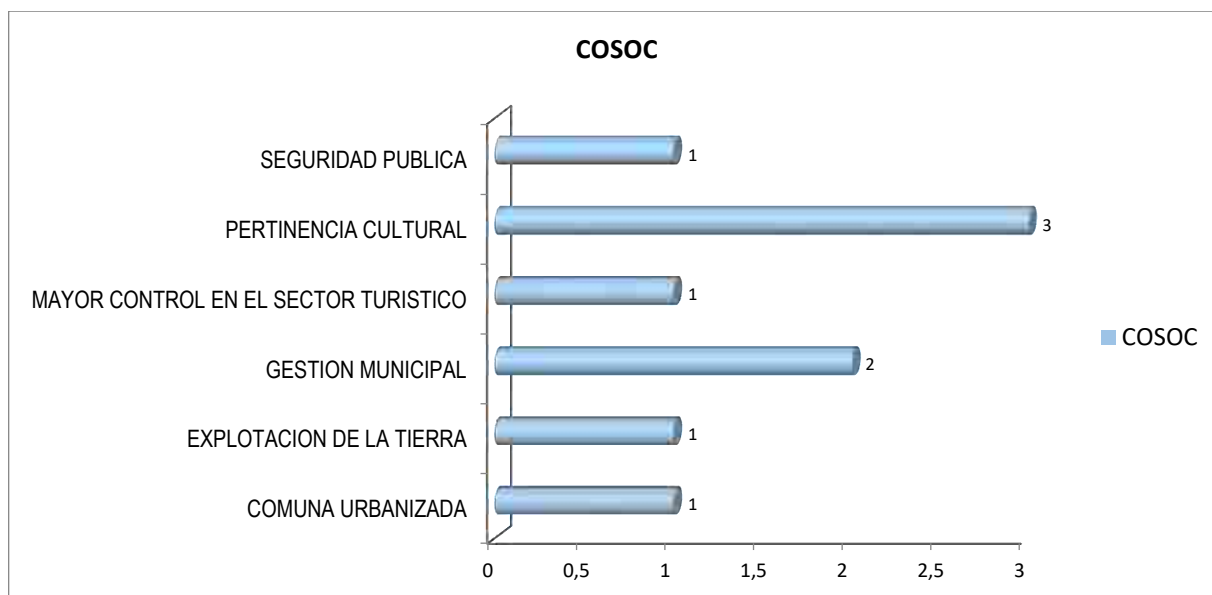
En el taller del Sector de Camar, se señalaron 3 tipos de ideas de futuro, entre las que se destaca la visión de una comuna urbanizada: comuna con suministro eléctrico paneles solares y/o turbina para generar electricidad y evitar la intermitencia.

#### TALLERES CON GRUPOS Y ACTORES SOCIALES

A continuación, se presentan las principales ideas de Imagen Futura de la comuna que se declararon en los 3 talleres realizados con distintos tipos de grupos y actores sociales de la comuna:

#### h) Grupo COSOC

Gráfico N° 30 Visión Futura Grupo Social COSOC

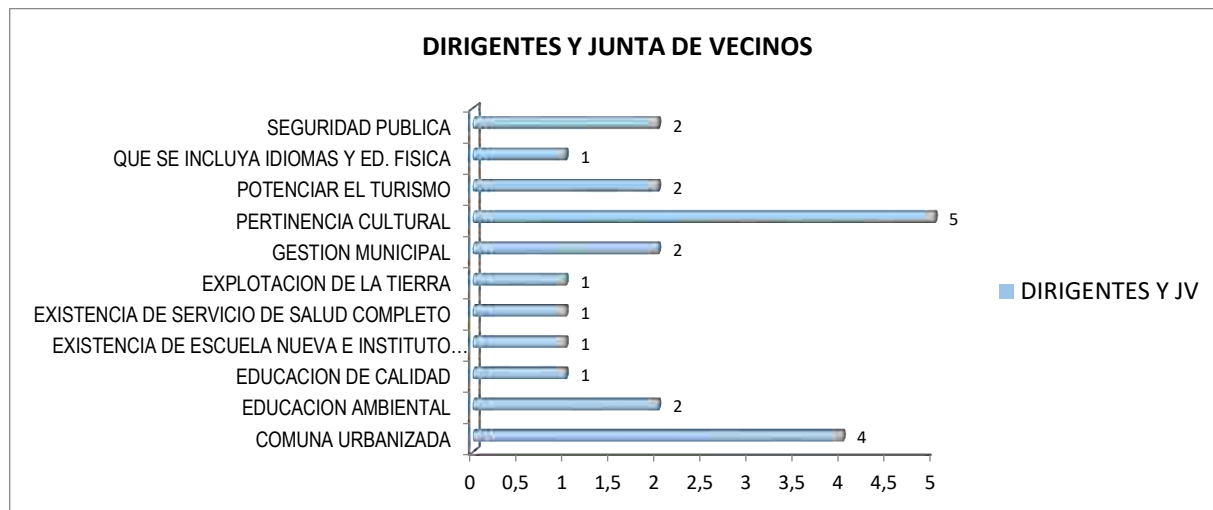


Fuente: Mapocho, Jornadas de participación ciudadana comuna San Pedro de Atacama, 2017

En el taller con el grupo social COSOC, se identificaron 6 tipos de visiones de futuro, destacándose la categoría “Pertinencia Cultural” con tres menciones: Comuna con identidad en su comida, música, con su cultura; Todas las áreas de desarrollo entrelazadas, sustentado la visión comunal con hechos, que lo que está en los libros se refleje en la realidad; y Volver al San Pedro de Atacama de antes, con árboles frutales, con menos gente, menos turistas. En segundo lugar con dos menciones “Gestión Municipal” con dos comentarios; Comuna con todo regulado y fiscalizado.

## Grupo DIRIGENTES Y JUNTAS DE VECINOS

Gráfico N° 31 Visión Futura Grupo Social Dirigentes y juntas de vecinos

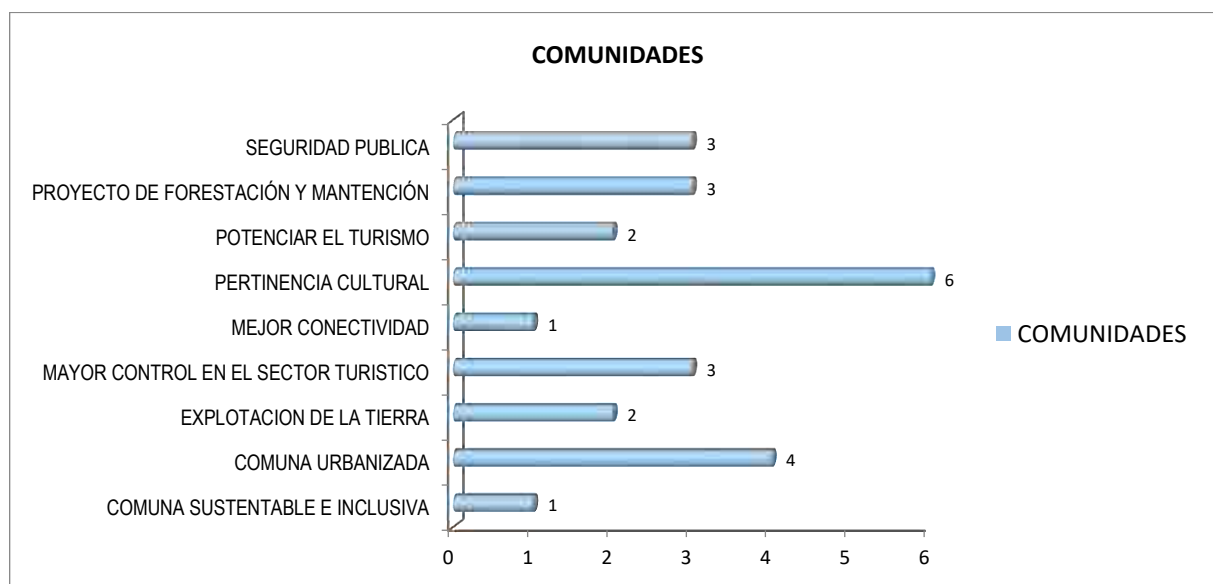


Fuente: Mapocho, Jornadas de participación ciudadana comuna San Pedro de Atacama, 2017

En el taller con el grupo social Dirigentes y Juntas de vecinos, se propusieron 12 tipos de visiones, destacándose “Pertinencia Cultural” con 5 menciones: Consolidación y preservación de la cultura atacameña, potenciar localidades y tierras indígenas disminuyendo los arriendos, recuperar la mística de la comuna, creación de malla curricular que incluya escultores locales. También se destaca la categoría “Comuna urbanizada” con menciones como comuna con electricidad, agua potable, alcantarillado y sin campamentos.

### i) Grupo COMUNIDADES

Gráfico N° 32 Visión Futura Grupo Social Comunidades



Fuente: Mapocho, Jornadas de participación ciudadana comuna San Pedro de Atacama, 2017

En el taller con las Comunidades, se registraron 9 tipos de visiones de futuro. Se destaca la categoría “Pertinencia Cultural” con 6 menciones: Mantener las tradiciones, que se priorice la artesanía atacameña (greda, lana y piedra), que haya respeto hacia los atacameños, no llegar a ser un campamento completo. En segundo lugar se observa la categoría “Comuna urbanizada”, con 4 menciones: Comuna con agua potable, alcantarillado, electricidad y ordenado con buena planificación territorial.

#### RESUMEN DE VISIÓN FUTURA POR SECTOR

En el siguiente cuadro se muestra el resumen de las opiniones y concordancia de los dieciséis talleres:

VISION FUTURA	MACHUCA	RIO GRANDE	SOCALRE	TOCONAO	PEINE	TALABRE	CAMAR	COSOC	DIRIGENTES Y JV	COMUNIDADES
COMUNA URBANIZADA (Capacidad de energía eléctrica, Agua Potable, Alcantarillado, sin venta de terrenos, que se cambie el sistema eléctrico en las casas, con desarrollo en todos sus pueblos, sin terrenos tomados, estacionamiento fuera del centro en Machuca y que exista equipamiento para las lluvias, instalación de paneles solares y turbinas )	5	1	1	3	2	2	2	1	4	4
CONTROL EN EL SECTOR TURISTICO (Turismo ordenado, control de ingreso de turistas, fiscalización de empresas y hoteles turísticos)				1	1			1		3
EXISTENCIA DE ESCUELA NUEVA E INSTITUTO PROFESIONAL (Que se construya una segunda escuela, un liceo y jardín infantil en Toconao y que haya institutos profesionales para que los atacameños no se vayan)	1			2					1	
EXISTENCIA DE SERVICIO DE SALUD COMPLETO (Hospital con maternidad y neonatología, una posta para Talabre, aumento de operativos médicos y con especialistas en Rio Grande, con	1	4				1			1	

ambulancia y que la posta tenga especialistas)									
EXPLOTACION DE LA TIERRA (Sembrado, Agroturismo y ser una comuna sustentable)						1	1	1	2
FORESTACION Y MANTENCION (Comuna con más áreas verdes, parques, tierras sin plagas, con vertientes, árboles frutales)	1		1			1			3
GESTION MUNICIPAL (Comuna fiscalizada, Oficinas y todo regulado (turismo, hoteles, terrenos))						1	2	2	
PERTINENCIA CULTURAL (Consolidación de la cultura autóctona, artesanos, afloramiento, carnaval, fiesta de San Antonio, comida y música)	1						3	5	6
POTENCIAR EL TURISMO (Desarrollo económico basado en el turismo, seguir siendo reconocidos por el turismo y que sea controlado)	1				2			2	2
SEGURIDAD PUBLICA (Comuna con armonía, ordenado, sin delincuencia, sin corrupción, sin drogas y caminos controlados)		2			1		1	2	3

Fuente: Mapocho Consultores, 2017

En la tabla anterior, se puede apreciar las imágenes deseadas para el futuro de la comuna agrupadas en 10 categorías distintas. Se puede observar que existen 3 categorías que se repiten en un mayor número de talleres: i) Comuna urbanizada (25 menciones); ii) Pertinencia Cultural (15 menciones); y iii) Seguridad Pública (9 menciones).

## CONCLUSIONES

Los principales hallazgos del diagnóstico cualitativo dicen relación con los tres ámbitos indagados en los 10 talleres territoriales y con grupos y actores sociales, que han sido presentados en los puntos anteriores de este capítulo: i) Aspectos positivos de la comuna; ii) Principales problemas o necesidades, y iii) Imagen futura de la comuna, la localidad o sector en un horizonte temporal de 10 años más.

## ASPECTOS POSITIVOS

En cuanto a los aspectos positivos, de acuerdo a la agrupación de los mismos en categorías, podemos ver qué aspectos positivos, agrupados en categorías, la comunidad enfatizó en los primeros dos lugares según número de talleres en que se mencionó.

### *i) CULTURA, TRADICIONES Y PATRIMONIO* (mencionado en 8 talleres)

En esta categoría, la comunidad de San Pedro de Atacama hizo referencia a la raíz cultural que sigue vigente en las localidades, la mantención de tradiciones como La Minga y fiestas religiosas, el pago a la tierra, Iglesias y casas que conservan su arquitectura, la permanencia de sus habitantes por décadas, la posesión de las tierras atacameñas y las tejedoras que tienen una técnica ancestral (trabajo con cactus, a floramiento), reflejan la alta valoración que la comunidad asigna a esta característica de la vida cultural de San Pedro de Atacama, que se desarrolla en sus distintos barrios y localidades.

### *ii) DESARROLLO DE LA AGRICULTURA* (mencionado en 8 talleres)

El segundo aspecto positivo con más talleres en que se mencionó, es el desarrollo de la agricultura. En este aspecto, la comunidad valora positivamente la riqueza natural que posee en su territorio y que quiere conservar y proteger: “producción de haba, ajo, papa, lechuga, maíz, alverjas y rábanos, entre otros”, “buenas tierras agrícolas”, “producción de semillas locales”, “La construcción de los canales y construcción de tranques para riego (CNR)”, “paisajes hermosos”. Este desarrollo también es visto como un recurso que puede ser base de ser una comuna autosustentable, que signifique un desarrollo económico relevante para la comuna y para todo su territorio.

Podemos concluir entonces que la comunidad valora, por sobre todo, vivir en una comuna en que existe pertinencia cultural rescatando sus tradiciones y patrimonio. Por otra parte, se visualiza la importancia que tiene la comunidad de llegar a ser una comuna autosustentable, y que cuenta con un patrimonio natural riquísimo, valioso y diverso, del cual están orgullosos y que desean proteger.

## PRINCIPALES PROBLEMAS Y NECESIDADES

### *i) DEFECIT EN ALCANTARILLADO Y/O MANTENCION* (mencionado en 9 talleres)

Básicamente en este tipo de problemas se alude a las deficiencias de cobertura del saneamiento de las viviendas, es decir, a la instalación de alcantarillado y mantención de las mismas. También hace referencia a los rebasamientos de cámaras, fosas y anegamientos de viviendas.

### *ii) NECESIDAD DE GESTION MUNICIPAL* (mencionado en 8 talleres)

En esta categoría se agrupan las menciones que aluden a la necesidad de desarrollar más la comunicación, coordinación e información municipio-comunidad. En varios talleres, se aludió a la falta de personal en Ordenanza Municipal, ausencia de regulación de patentes para extranjeros y construcciones rurales. También se mencionó la falta de servicios públicos, medios de comunicaciones locales y la necesidad de generar participación activa de las organizaciones.

La comunidad señaló que falta información sobre la gestión municipal en general, en diversas localidades de la comuna; se aludió a casos de percepción de abandono o poca consideración por parte del Municipio hacia localidades (por ej. Machuca), o grupos sociales (por ej. COSOC).

### *iii) ESCASEZ DE AGUA* (mencionado en 18 talleres)



En esta categoría se agrupan las menciones que aluden al desabastecimiento de agua en la comuna. En varios talleres, se aludió al crecimiento desmedido del turismo lo cual afecta al colapso de los servicios, se beneficia el llenado de piscinas, hoteles y mineras, además se menciona que los Loteos son muy grandes. También alude a la baja de presión sobre todo en el verano, el mal funcionamiento de El tranque, la venta de agua a mineras y observatorios.

*iv) DEFICIENCIA EN LA ATENCION Y EMERGENCIA EN SALUD* (mencionado en 8 talleres)

Un problema reiterativo señalado por la comunidad, es la atención del servicio de salud en la comuna, los vecinos mencionaron problemas con en la toma de horas, que existe diferencia en la atención de atacameños e inmigrantes, la infraestructura deficiente de las postas, la falta de especialistas, equipamientos y la necesidad de aumentar las rondas médicas. Además, la ausencia de programas para adultos mayores postrados y la falta de ambulancia en diferentes localidades. También aluden a que CESFAM no cubre las urgencias y que deben ser derivadas a la ciudad de Calama, y otro punto muy importante es que no existe atención de maternidad y neonatología por lo que no pueden nacer atacameños en la comuna.

IMAGEN FUTURA DE LA COMUNA

En lo referente a la imagen futura de la comuna, o el sueño de la comuna deseada en un horizonte temporal de 10 años, las siguientes son las tres categorías de visiones mencionadas en más talleres:

*i) COMUNA URBANIZADA* (mencionado en 10 talleres)

El sueño más compartido en la comuna o sector son calles con alcantarillado, caminos asfaltados, con más alumbrados públicos y en viviendas, ciclovías y agua potable en toda la comuna. También con menos terrenos tomados, electricidad sin intermitencia. Del mismo modo, se piensa en un futuro con más servicios de locomoción colectiva, con estacionamientos e instalaciones de paneles solares.

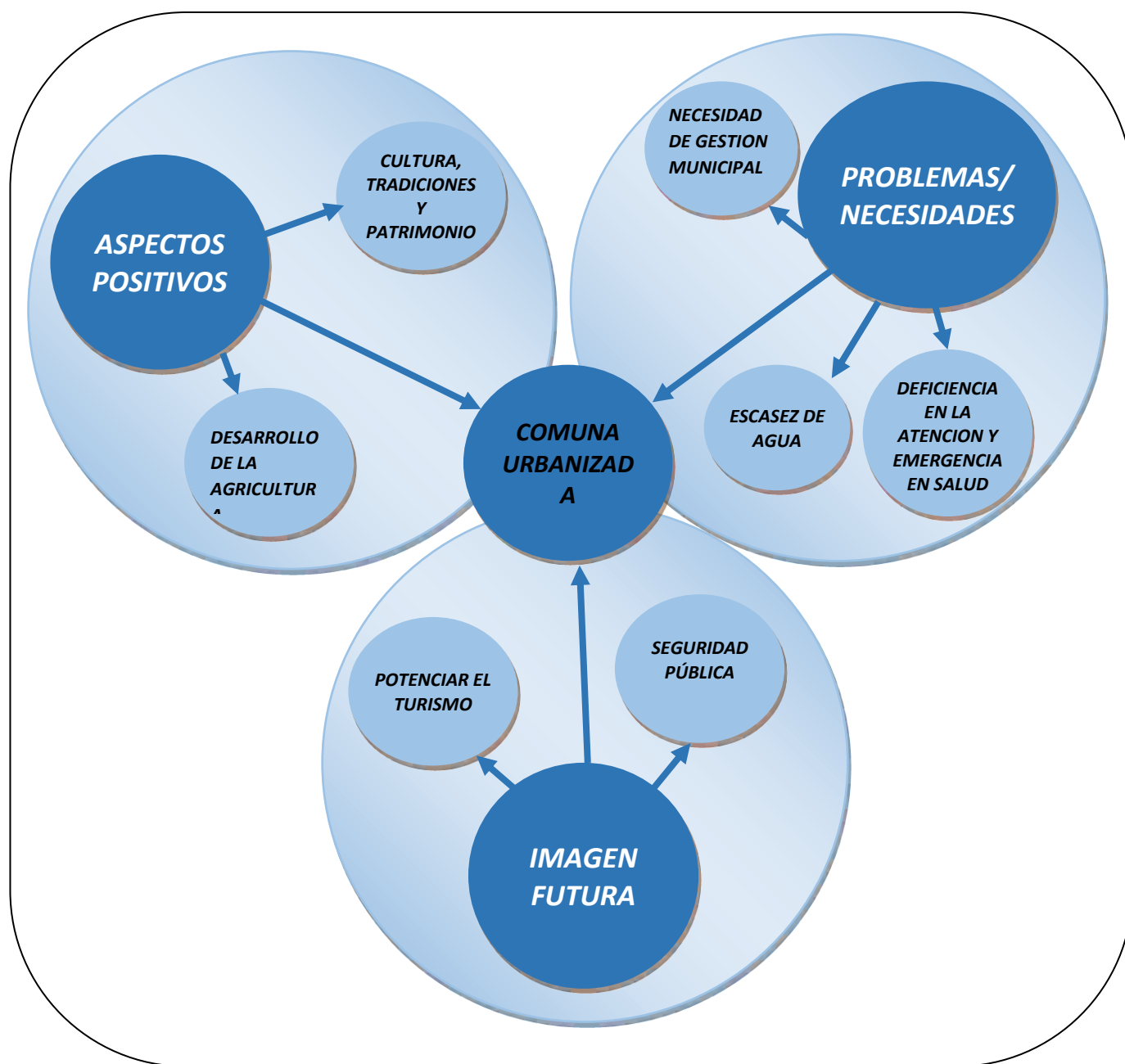
*ii) SEGURIDAD PUBLICA* (mencionado en 5 talleres)

Acá se agrupan varias menciones que hablan de la seguridad comunitaria, donde se espera tener una comuna más segura, que disminuya la delincuencia, el consumo de drogas y alcoholismo, sin corrupción, que haya más presencia policial en todas las localidades y que aumente el control en las calles y lugares fronterizos.

*iii) POTENCIAR EL TURISMO* (mencionado en 4 talleres)

En esta categoría se incluyen los temas relacionados con realzar el turismo en la comuna, con un turismo regulado, seguro y que todas las localidades puedan potenciar.

Imagen 1: Aspectos Positivos, Problemas/Necesidades e Imagen Futura mencionados en más talleres San Pedro de Atacama 2017



Fuente: Mapocho Consultores 2017

Como se puede observar en el esquema anterior, es posible constatar que “Comuna Urbanizada”, es compartida por los tres ámbitos analizados. Esto significa que es considerado uno de aspectos positivos más importantes de la comuna, y al mismo tiempo, evaluado como el principal problema de la comuna (junto a tema de gestión municipal), y también, considerado como el principal sueño o visión futura de la comuna en un horizonte temporal de 10 años. Lo que parece una contradicción, se explica debido a que la comunidad valora como aspecto positivo, los avances que ha experimentado la comuna en los últimos años en materia de cobertura de alcantarillado, acceso al agua potable y aumento de las luminarias públicas,

entre otros servicios urbanos. No obstante, estos avances, la falta de cobertura de los mismos sigue afectando a sectores importantes de la comuna, por lo que se es evaluado, al mismo tiempo por los asistentes a la mayoría de los 10 talleres realizados, como el principal problema que afecta a San Pedro de Atacama, en conjunto con el tema de seguridad pública y Escasez de agua. Finalmente, cabe señalar que, al ser la necesidad más sentida, es completamente lógico que se exprese también, como el principal sueño de comuna futura, en que la comunidad se imagina a San Pedro de Atacama, con veredas peatonales, ciclovías, acceso al agua potable y alcantarillado para todas las viviendas, y con calles y espacios públicos en buen estado, con luminarias y equipamiento suficiente en salud.

Fotografía N°4: Talleres y Jornadas de participación ciudadana. 2017



Fuente: Mapocho consultores, 2017

## PLAN DE INVERSIONES

El Plan de Inversiones es la etapa en la cual el proceso de participación ciudadana, la elaboración diagnóstica y la factibilidad técnica se encuentran y coinciden en una síntesis, que se expresa en los lineamientos, objetivos estratégicos y las ideas de proyectos.

### Desarrollo Económico

A continuación, se presentan las ideas de proyectos para cada Lineamiento y Objetivo Estratégico:

Lineamiento	Objetivos estratégicos	Ideas de proyectos	Responsable
1. FORTALECER DESARROLLO TURISTICO	1.1 GENERAR CONOCIMIENTO TURISTICO	1.1.1 Creación de Unidad de Turismo Municipal o Corporación Municipal de Turismo	Fundación de Cultura y Turismo
		1.1.2 Estrategia de marketing con pertinencia cultural para el desarrollo del destino turístico Programa, Plan de Marketing, Posicionamiento de actividades)	Fundación de Cultura y Turismo
		1.1.3 Programa de turismo comunitario con comunidades de Peine, Talabre y Asociación Turi Hualka de Río Grande	Fundación de Cultura y Turismo
		1.1.4 Elaboración y ejecución de Plan de Desarrollo de Turismo (PLADETUR)	Fundación de Cultura y Turismo
		1.1.5 Programa bianual de medición del turismo en SPA	Fundación de Cultura y Turismo
		1.1.6 Elaboración de estudios de carga	Fundación de Cultura y Turismo
	1.2 CALIDAD Y SUSTENTABILIDAD	1.2.1 Plan de normalización de los servicios turísticos	Fundación de Cultura y Turismo
		1.2.2 Elaboración de Manual de estándar de calidad de los serviciosturísticos	Fundación de Cultura y Turismo
		1.2.3 Elaboración de Estudio de impacto y uso sostenible de sitios de interés turístico	Fundación de Cultura y Turismo

Lineamiento	Objetivos estratégicos	Ideas de proyectos	Responsable
2. FORTALECER EL MUNICIPIO PARA EL FOMENTO PRODUCTIVO	1.3 ORDENAMIENTO TERRITORIAL	1.3.1 Elaboración de Plan de medición de impacto para el uso de recursos turísticos	Fundación de Cultura y Turismo
		1.3.2 Programa de infraestructura para el desarrollo del turismo sustentable	Fundación de Cultura y Turismo
	2.1 FORTALECER LA ESTRUCTURA MUNICIPAL	2.1.1 Implementación de Oficina de Fomento Productivo	Administración Municipal - DIDECO
		2.1.2 Programa anual de capacitación de funcionarios municipales	Administración Municipal
	2.2 MEJORAR LA SATISFACCIÓN EN LA ATENCIÓN DE USUARIOS	2.2.1 Medición de satisfacción de Los usuarios para diagnóstico inicial y línea de base, con mediciones posteriores cada 6 meses <ul style="list-style-type: none"> <li>Desarrollo de perfiles de usuario para focalizar la satisfacción de necesidades y requerimientos en equipos de trabajo de atención de público</li> <li>Planes de contingencia en los equipos de trabajo que atienden público para resolver problemas De inconformidades de los usuarios</li> </ul>	DIDECO
		2.3.1 Desarrollo de instructivos temáticos explicando cómo emprender o los trámites necesarios para implementar un negocio o emprendimiento	DIDECO
	2.3 PROMOCIONAR EL FOMENTO PRODUCTIVO	2.3.2 Implementación de un sitio web de fomento productivo (subdominio del sitio del Municipio) con la información necesaria y vínculos de interés para emprendedores y la posibilidad de desarrollar trámites y consultas en línea. El sitio debe ser compatible con todas las plataformas	DIDECO
		2.3.3 Implementación de red de emprendedores utilizando TIC, a través de una plataforma adecuada que permita una comunicación fluida sobre temas de interés	DIDECO

Lineamiento	Objetivos estratégicos	Ideas de proyectos	Responsable
	<b>2.3 PROMOCIONAR EL FOMENTO PRODUCTIVO</b>	2.3.4 Construcción de Mercado Municipal de San Pedro de Atacama, diseño y ejecución	SECPLAC
	<b>2.4 VINCULAR AL MUNICIPIO CON ORGANISMOS DE FOMENTO</b>	2.4.1 Implementación de una estrategia que permita contar con servicios públicos relacionados con el fomento productivo en el territorio	DIDECO
	<b>2.5 OFICINA DE FOMENTO PRODUCTIVO</b>	2.4.2 Implementación de Unidad de Desarrollo Económico Local y Agrícola (Agricultura y ganadería, OMIL, Emprendimiento y desarrollo de la Artesanía)	DIDECO
<b>3. COMPETENCIAS PARA EL EMPRENDIMIENTO E INNOVACION</b>	<b>3.1 DISEÑAR PROGRAMAS DE CAPACITACION</b>	3.1.1 Programa de capacitación para emprendedores y de educación para estudiantes para el desarrollo de competencias en fomento productivo	DIDECO
	<b>3.2 CAPACITACION EN EMPRENDIMIENTO E INNOVACION EN JOVENES</b>	3.2.1 Programa de desarrollo de competencias de emprendimiento e innovación en estudiantes de enseñanza media en el territorio	DIDECO
	<b>3.3 CAPACITACION EN EMPRENDIMIENTO E INNOVACION EN MUJERES</b>	3.3.1 Programa de generación de competencias para mujeres emprendedoras	DIDECO
		3.3.2 Programa de generación de competencias para personas mayores basado en su experiencia de vida	DIDECO
	<b>3.4 CAPACITACIÓN EN IDIOMA EXTRANJERO</b>	3.4.1 Programa de capacitación para los emprendedores del territorio	DIDECO
		3.4.2 Programa de educación para los estudiantes de colegios municipales del territorio	DIDECO
	<b>3.5 CAPACITACIÓN EN TIC</b>	3.5.1 Programa de capacitación sobre el uso de TIC aplicado a desarrollo del emprendimiento y la innovación	DIDECO
		3.5.2 Programa de educación para estudiantes sobre el uso de TIC aplicado al desarrollo del Emprendimiento y la innovación	

Lineamiento	Objetivos estratégicos	Ideas de proyectos	Responsable
	<b>3.6 FORMALIZACIÓN DE INICIATIVAS</b>	3.6.1 Centro de emprendimiento comunal	DIDECO
<b>4. ASOCIATIVIDAD Y GENERACION DE REDES</b>	<b>4.1 ASOCIATIVIDAD Y GENERACIÓN DE REDES</b>	4.1.1 Mapa de actores claves para el fomento productivo	DIDECO
		4.1.2 Primer encuentro de emprendimiento local SPA	DIDECO
	<b>4.2 NODOS PRODUCTIVOS</b>	4.2.1 Nodos para el desarrollo de la asociatividad e iniciativas de fomento productivo	DIDECO

## Desarrollo Territorial

A continuación, se presentan las ideas de proyectos para cada Lineamiento y Objetivo Estratégico:

Lineamiento	Objetivos estratégicos	Ideas de proyectos	Responsable
<b>1. ORDENAMIENTO TERRITORIAL</b>	<b>1.1 PLANIFICACION TERRITORIAL</b>	1.1.1 Actualización de Plan Regulador San Pedro de Atacama, Toconao y Peine	SECPLAC - DOM
		1.1.2 Estudio de los elementos arquitectónicos de la identidad urbana y cultural para el Desarrollo de ordenanzas y ordenamiento territorial	SECPLAC - DOM
		1.1.3 Programa de contención de procesos irregulares de Crecimiento urbano (Diagnóstico para definir el estado actual del crecimiento urbano irregular, tipificación de casos y definición de estrategias)	DOM
		1.1.4 Elaboración de Plan de Desarrollo Urbano para San Pedro de Atacama	SECPLAC - DOM
	<b>1.2 INFRAESTRUCTURA SANITARIA</b>	1.2.1 Contribuir al mejoramiento de la planta de agua potable de San Pedro de Atacama	SECPLAC
		1.2.2 Contribuir en la gestión del mejoramiento de la planta de tratamiento de aguas servidas para San Pedro de Atacama	SECPLAC



		1.2.3 Contribuir en la gestión de la nueva planta de tratamiento de aguas servidas de San Pedro de Atacama	SECPLAC
		2.1.1 Levantamiento de situación de plantas de tratamiento de aguas servidas y potable de la comuna en distintas localidades	SECPLAC

Lineamiento	Objetivos estratégicos	Ideas de proyectos	Responsable
		1.2.4 Levantamiento de fuentes y derechos de agua disponibles en la comuna	SECPLAC
		2.1.2 Programa de normalización de plantas de agua potable rural	SECPLAC
		2.1.3 Estudio de prefactibilidad para nuevo cementerio, análisis de alternativas	SECPLAC
	1.3 ESPACIO PUBLICO	3.1.2 Programa de pavimentación de calles	SECPLAC - DOM
		3.1.3 Programa de alumbrado público comunal	SECPLAC - DOM
		3.1.4 Programa normalización de plantas eléctricas de la comuna	SECPLAC - DOM
		3.1.5 Estudio para recolectores de aguas lluvias en San Pedro de Atacama	SECPLAC - DOM
	2. FAVORECER LA ACCESIBILIDAD	2.1.1 Estudio de factibilidad de enrolamiento de caminos (cruces y accesos)	DOM
		2.1.2 Construcción Puente Eje Caracoles	SECPLAC - DOM
		2.1.3 Diseño y construcción de terminal de buses	SECPLAC - DOM
		2.1.4 Programa para la construcción de paraderos de buses	SECPLAC - DOM
3. PROTEGER EL PATRIMONIO CULTURAL	3.1 VALOR CULTURAL PATRIMONIAL	3.1.1 Construcción de museo de San Pedro de Atacama	SECPLAC - DOM

## Desarrollo Social

A continuación, se presentan las ideas de proyectos para cada Lineamiento y Objetivo Estratégico:

Lineamiento	Objetivos estratégicos	Ideas de proyectos	Responsable
<b>1. PROMOVER LA ORGANIZACIÓN SOCIAL</b>	<b>1.1 ORGANIZACION SOCIAL</b>	1.1.1 Programa de fortalecimiento de las organizaciones comunitarias (incluye talleres del liderazgo, trabajo en equipo y elaboración de proyectos para postulación a fondos concursables, entre otras temáticas)	DIDECO
		1.1.2 Escuela de Formación de dirigentes sociales	DIDECO
		1.1.3 Constitución de la Unión Comunal de Juntas de Vecinos	DIDECO
		1.1.4 Constitución de Unión Comunal de Clubes de Adultos Mayores	DIDECO
		1.1.5 Fortalecimiento de los Centros de Alumnos de los establecimientos educacionales municipales (en coordinación con DAEM)	DIDECO - DAEM
		1.1.6 Programa de actividades Dideco en Terreno	DIDECO
<b>2. FOMENTAR EL DEPORTE Y ACTIVIDADES SOCIALES</b>	<b>2.1 ACTIVIDADES DEPORTIVAS</b>	2.1.1 Fortalecer y rediseñar la Corporación Municipal de Deporte	Corporación Municipal de Deportes
		2.1.2 Programa de actividades deportivas	Corporación Municipal de Deportes
	<b>2.2 INFRAESTRUCTURA Y EQUIPAMIENTO DEPORTIVO</b>	2.2.1 Programa de infraestructura y equipamiento deportivo	Corporación Municipal de Deportes
		2.2.2 Remodelación del complejo deportivo SPA (cancha techada, sintética y gimnasio)	SECPLAC
		2.2.3 Normalización de piscina centro Coyo Antai	SECPLAC
		2.2.4 Construcción de piscina de San Pedro de Atacama	SECPLAC
<b>3. FOMENTAR CULTURA Y TRADICIONES</b>	<b>3.1 ACTIVIDADES CULTURALES</b>	3.1.1 Diseño e implementación de una política comunal de Cultura y Turismo por medio del fortalecimiento de la Fundación.	Fundación de Cultura y Turismo

Lineamiento	Objetivos estratégicos	Ideas de proyectos	Responsable
		3.1.2 Programa Escuela Artística de Toconao	Fundación de Cultura y Turismo
		3.1.3 Orquesta de San Pedro de Atacama	Fundación de Cultura y Turismo
		3.1.4 Diseño e implementación de una Política comunal de Asuntos Indígenas, con la creación de la Oficina Municipal de Asuntos Indígenas	Fundación de Cultura y Turismo
		3.1.5 Actualización de Plan Municipal de Cultura	Fundación de Cultura y Turismo
	3.2 PATRIMONIO CULTURAL	3.2.1 Plan fortalecimiento del patrimonio cultural	Fundación de Cultura y Turismo
		3.2.2 Programa de revalorización de la lengua Ckunza	Fundación de Cultura y Turismo
		3.2.3 Programa de mejoramiento y ornamentación de espacios públicos, incorporando diseño e identidad local	SECPLAC - DOM
4. FORTALECER FACTORES DE PROTECCION	4.1 VIVIENDA Y TERRITORIALIDAD	4.1.1 Implementación de una política comunal de vivienda y territorialidad	DIDECO
	4.2 PREVENCION DE RIESGO SOCIAL	4.2.1 Diseño e implementación de una Política comunal de Oficina de la Mujer.	DIDECO
		4.2.2 Diseño e implementación de una Política comunal de Adulto Mayor.	DIDECO
		4.2.3 Diseño e implementación de una Política de Infancia y Adolescencia	DIDECO
		4.2.4 Programa Paunacota de atención de niños, niñas y adolescentes (en convenio con SENAME)	DIDECO
		4.2.5 Programa de apoyo para mujeres víctimas de violencia intrafamiliar (VIF)	DIDECO
		4.2.6 Programa Comunitario de Rehabilitación JURIQUE (en convenio con SENADIS)	DIDECO

Lineamiento	Objetivos estratégicos	Ideas de proyectos	Responsable
		4.2.7 Programa de apoyo y acompañamiento “en su hogar” para adultos mayores (coordinación con Departamento de Salud-DIDECO)	DIDECO
5. MEJORAR LA SEGURIDAD CIUDADANA	5.1 SEGURIDAD CIUDADANA	5.1.1 Permanencia de Consejo de Seguridad Pública y Plan Comunal de Seguridad Pública con pertinencia cultural	ADMINISTRACION MUNICIPAL
		5.1.2 Creación de Dirección de Seguridad Pública y Emergencia	ADMINISTRACION MUNICIPAL
		5.1.3 Programa de proyectos de prevención situacional en seguridad	ADMINISTRACION MUNICIPAL

## Educación

A continuación, se presentan las ideas de proyectos para cada Lineamiento y Objetivo Estratégico:

Lineamiento	Objetivos estratégicos	Ideas de proyectos	Responsable
<b>1. MEJORAR CALIDAD EDUCACION</b>	<b>1.1 RESULTADOS ACADEMICOS</b>	1.1.1 Programa de mejoramiento y equipamiento de laboratorio de ciencias, inglés y tecnología de establecimientos educacionales de la comuna	DAEM
	<b>1.2 EDUCACION PRE ESCOLAR</b>	1.2.1 Capacitación de educadoras tradicionales en ofimática	DAEM
		1.2.2 Construcción de jardín Infantil de Toconao (segunda etapa)	SECPLAC
	<b>1.3 HABILIDADES DE EQUIPOS DIRECTIVOS</b>	1.3.1 Capacitación en convivencia escolar para inspectores y encargados de escuela	DAEM
	<b>1.4 RED DE TRANSPORTE ESCOLAR</b>	1.4.1 Renovación de 2 buses Escolares (cap. 45pasajeros)	SECPLAC-DAEM
	<b>1.5 DESARROLLO DE HABILIDADES PARA LA VIDA (ARTESANÍA, TEJER, INNOVACIÓN, CULTURA, ETC)</b>	1.5.1 Programa de habilidades para la vida (artesanía, tejido, innovación, cultura, entre otros)	DAEM
<b>2. FORTALECER LA EDUCACIÓN DE ADULTOS</b>	<b>2.1 EDUCACIÓN DE ADULTOS</b>	2.1.2 Programa de alfabetización digital	DAEM
		2.1.3 Programa de nivelación de estudios para adultos	DAEM
<b>3. FORTALECER CALIDAD DEL ESPACIO EDUCATIVO</b>	<b>3.1 INFRAESTRUCT. SUSTENTABLE</b>	3.1.1 Construcción de Colegio Licancabur	SECPLAC
		3.1.2 Construcción complejo educacional Toconao	SECPLAC
		3.1.3 Actualización estudio de red educacional	DAEM
	<b>3.2 INFRAESTRUCT. INCLUSIVA</b>	3.2.1 Programa de mejoramiento de la infraestructura educacional	SECPLAC
	<b>3.3 ALIANZAS CON LA COMUNIDAD Y EMPRESA</b>	3.3.1 Mantención de convenios entre empresas y comunidades locales	DAEM

Lineamiento	Objetivos estratégicos	Ideas de proyectos	Responsable
3. FORTALECER CALIDAD DEL ESPACIO EDUCATIVO	3.3 ALIANZAS CON LA COMUNIDAD Y EMPRESA	3.3.2 Gestión de terreno para práctica agrícola Liceo C- 30	DAEM - DOM
4. ESTIMULAR EL DESARROLLO HUMANO	4.1. EDUCACION INTERCULTURAL	4.1.1. Capacitación de Educadoras (es) tradicionales en técnicas de manejo de grupo y habilidades sociales	DAEM
5. DESARROLLAR CONSCIENCIA AMBIENTAL	5.1. CERTIFICACION AMBIENTAL	5.1.1 Programa de certificación ambiental de escuelas de la comuna	Medio Ambiente



## Salud

A continuación, se presentan las ideas de proyectos para cada Lineamiento y Objetivo Estratégico:

Lineamiento	Objetivos estratégicos	Ideas de proyectos	Responsable
1. PROMOVER EL AUTOCUIDADO	1.1 AUTOCUIDADO EN SALUD	1.1.1 Programa de autocuidado en salud	Dpto. Salud
2. DESARROLLAR MODELO DE PREVENCIÓN	2.1 PREVENCIÓN EN SALUD	2.1.1 Programa de prevención en salud	Dpto. Salud
3. PROMOVER ACCESO A LA ATENCIÓN PRIMARIA DE SALUD	3.1 RED DE SALUD	3.1.1 Mejoramiento de sistema de informático y comunicaciones para establecimientos de salud (agenda electrónica – telemedicina)	Dpto. Salud
		3.1.2 Programa de reposición de ambulancias	Dpto. Salud - SECPLAC
4. FOMENTAR CALIDAD DE LA ATENCIÓN	4.1 ATENCIÓN EN SALUD	4.1.1 Programa de capacitación para funcionarios en "trato al usuario" de la atención en salud	Dpto. Salud
	4.2 INFRAESTRUCTURA Y EQUIPAMIENTO EN SALUD	4.2.1 Reposición de CESFAM San Pedro de Atacama	SECPLAC
		4.2.2 Construcción de SAPU San Pedro de Atacama	SECPLAC
		4.2.3 Habilitación de 2do box dental para San Pedro de Atacama	Dpto. Salud – SECPLAC
		4.2.4 Programa de mejoramiento y Normalización de infraestructura inclusiva para los recintos de salud (baños, accesos)	Dpto. Salud – SECPLAC
		4.2.5 Habilitación de box para desarrollo de programa Chile Crece Contigo (ampliación sala de estimulación y sala de talleres educativos)	Dpto. Salud
		4.2.6 Reposición y relocalización Posta Salud Rural de Toconao	SECPLAC

Lineamiento	Objetivos estratégicos	Ideas de proyectos	Responsable
4 FOMENTAR CALIDAD DE LA ATENCIÓN	4.2 INFRAESTRUCTURA Y EQUIPAMIENTO EN SALUD	4.2.7 Seguimiento y colaboración de diseño e construcción de Hospital Comunitario	Dpto. Salud – SECPLAC
		4.2.8 Diseño y construcción de Posta de Camar	SECPLAC
		4.2.9 Diseño y construcción de Posta de Talabre	SECPLAC
		4.2.10 Reposición Posta Rural de Peine	SECPLAC
		4.2.11 Reposición Posta Rural de Socaire	SECPLAC

## Medio Ambiente

A continuación, se presentan las ideas de proyectos para cada Lineamiento y Objetivo Estratégico:

Lineamiento	Objetivos estratégicos	Ideas de proyectos	Responsable
1. PROMOVER EL CUIDADO DE LOS RECURSOS	1.1 GESTION DE RESIDUOS SOLIDOS	1.1.1 Recolección segregada de residuos sólidos domiciliarios asimilables (ordenanza municipal) (ley de trazabilidad)	AGRIMA
		1.1.2 Recinto de acopio de residuos de construcción e industriales (RESCON) (ley de trazabilidad)	AGRIMA
		1.1.3 Estudio para la extensión de vida útil de relleno sanitario	AGRIMA
		1.1.4 Programa integral 3R (reducción de bolsas plásticas, reciclaje, reutilizar)	AGRIMA
		1.1.5 Programa de permacultura (compostaje, construcción sustentable, producción orgánica de alimentos, entre otros)	AGRIMA
		1.1.6 Programa de incentivos y certificación ambiental para particulares con buenas prácticas ambientales	AGRIMA
	1.2 PRESERVACION DEL PATRIMONIO NATURAL	1.2.1 Instalación del Comité Medio Ambiental Comunal y certificación ambiental municipal (SCAM)	AGRIMA
		1.2.2 Elaboración de estrategia de medio ambiente y cambio climático	AGRIMA
		1.2.3 Programa de protección, conservación y puesta en valor de espacios naturales de la comuna	AGRIMA
		1.2.4 Programa de difusión ambiental	AGRIMA
	1.3 EDUCACIÓN AMBIENTAL	1.3.1 Articulación con Dpto. de Educación	AGRIMA - DAEM

Lineamiento	Objetivos estratégicos	Ideas de proyectos	Responsable
<b>2. REGULAR CON NORMATIVA AMBIENTAL</b>	<b>2.1 TENENCIA RESPONSABLE</b>	2.1.1 Programa de tenencia responsable de mascotas (ordenanza municipal)	AGRIMA
	<b>2.2 RECURSO HIDRICO</b>	2.2.1 Programa apoyo técnico para la reutilización y disposición de aguas grises en zonas rurales y urbanas	AGRIMA
	<b>2.3 EFICIENCIA ENERGÉTICA</b>	2.3.1 Programa de apoyo técnico para la eficiencia energética y uso de energías renovables	AGRIMA
	<b>2.4 SANEAMIENTO AMBIENTAL</b>	2.4.1 Asistencia técnica para la elaboración de proyectos de medio ambiente	AGRIMA
<b>3. PREVENIR RIESGO AMBIENTAL</b>	<b>3.1 PLAN PREVENTIVO DE RIESGOS</b>	3.1.1 Actualización de Plan de Emergencia Comunal y microzonificación de riesgos	AGRIMA
		3.1.2 Elaboración de Planes de Gestión de Riesgos Ambientales	AGRIMA

## Gestión Municipal

A continuación, se presentan las ideas de proyectos para cada Lineamiento y Objetivo Estratégico:

Lineamiento	Objetivos estratégicos	Ideas de proyectos	Responsable
1.DESARROLLO DE PERSONAS	1.1 NORMALIZAR SATISFACCION DE NECESIDADES	1.1.1 Mejoramiento del sistema de evaluación de personal, funcionarios municipales y servicios personales contratados	Administración municipal
		1.1.2 Elaboración de Reglamento de Capacitación Municipal	Control
		1.1.3 Programa de capacitación para el fortalecimiento de las capacidades de los funcionarios municipales (de preferencia gestión con SUBDERE)	Administración municipal
2.CONFORT ESPACIOS DE TRABAJO	2.1 MEJORAR CONDICIONES DE ESPACIOS LABORALES	2.1.1 Diseño de Edificio Consistorial	SECPLAC
		2.1.2 Programa de mantención y mejoramiento de la infraestructura y equipamiento municipal	SECPLAC
3.MEJORA DE LA EFICIENCIA	3.1 MODERNIZAR LA GESTION	3.1.1 Programa de tecnologías de la información (TI) para el desarrollo administrativo	Control
		3.1.2 Asesoría de Planificación Estratégica	Administración municipal
		3.1.3 Programa de almacenamiento de la información (archivo digital)	Control
		3.1.4 Implementación de Nueva Planta Municipal	ADMINISTRACION MUNICIPAL
		3.1.5 Mejoramiento de Página Web Municipal	Administración municipal
	3.2 EFICIENCIA DE LA GESTION	3.2.1 Sistema municipal de comunicaciones (interno y externo)	Administración municipal

Lineamiento	Objetivos estratégicos	Ideas de proyectos	Responsable
3.MEJORA DE LA EFICIENCIA	3.2 EFICIENCIA DE LA GESTION	3.2.2 Elaboración de manual de procedimientos y buenas prácticas	Control
		3.2.3 Elaboración de manual de funciones y descripción de cargos	Control
		3.2.4 Elaboración de registro e inventario de bienes municipales	Control
		3.2.5 Creación de Unidad de fiscalización municipal	Administración municipal
		3.2.6 Programa de buen ambiente y trato laboral	Administración municipal

## Anexos

MUNICIPALIDAD DE SAN PEDRO DE  
DIRECCION DE FINANZAS  
AREA MUNICIPAL

## BALANCE GENERAL

Al 31 de diciembre de 2018  
En Miles de Pesos

CUENTAS	31/12/2018	31/12/2017
<b>ACTIVO</b>		
<b>ACTIVOS CORRIENTES</b>	<b>7.142.810</b>	<b>5.393.190</b>
RECURSOS DINEROSES	7.142.810	5.393.190
Depositos en moneda nacional	7.142.810	5.393.190
Anticipo de fondos	0	0
RECURSOS FINANCIEROS	0	0
Cuentas por cobrar	0	0
Otros préstamos	0	0
Anticipo de fondos	0	0
RECURSOS DE OTRO P. FINAN.	0	0
Existencias	0	0

ACTIVOS NO CORRIENTES		1,377,322	704,917
Bienes financieros		0	0
Inversiones financieras	0	0	
Préstamos	0	0	
Bienes de uso		1,380,900	689,263
Bienes de explotación	1,402,390	1,111,193	
Bienes de uso no deteriorados	88,910	0	
Bienes sueltos a corto plazo	0	0	
Bienes de gestión leasing	0	0	
Bienes de explotación deteriorados	0	0	
Depreciación acumulada	1,314,480	1,109,126	
Bienes construcciones	0	0	
Otros activos		76,329	88,534
Bienes intangibles	115,790	54,539	
Amortización acumulada de bienes intangibles	4,104	(3,452)	
Costo de proyectos y programas	0	0	
Deudores de incertidumbre reconocida	0	0	
Deudores por renovación de capital	0	0	
Determinados	0	0	
Otros bienes	0	0	
<b>TOTAL ACTIVO</b>		<b>8,610,932</b>	<b>8,038,107</b>



CUENTAS	31/12/2018	31/12/2017
<b>PASIVO</b>		
<b>PASIVOS CORRIENTES</b>	<b>4.232.114</b>	<b>3.008.614</b>
DEUDA CORRIENTE	4.183.462	3.237.866
DEPOSITOS DE FIDEICOMIS	3.099.214	3.244.371
ALCRECERES PRESUPUESTARIOS	1.284.188	1.086
OTROS DEBITOS	40.712	11.385
CUENTAS POR PAGAR	38.742	11.385
PROVISIONES	6	0
RESERVO ANTICIPADO	8	0
CRUDOS PAGOS	6	0
<b>PASIVOS NO CORRIENTES</b>	<b>0</b>	<b>0</b>
DEUDA PUBLICA	0	0
DEUDA PUBLICA EXTERNA	0	0
<b>TOTAL PASIVO</b>	<b>4.232.114</b>	<b>3.008.614</b>
<b>PATRIMONIO</b>		
<b>PATRIMONIO NETO</b>	<b>4.287.817</b>	<b>2.728.294</b>
PATRIMONIO DEL ESTADO	4.287.817	2.728.294
PATRIMONIO INSTITUCIONAL	118.388	400.956
RESULTADOS REGULADOR	3.226.163	1.574.455
RESULTADO DEL EJERCICIO	944.454	1.744.725
DECREMENTOS EXTERNOS POR LOS DIRECTOS	0	0
<b>TOTAL PASIVO Y PATRIMONIO NETO</b>	<b>8.519.931</b>	<b>5.736.908</b>

Fecha: \_\_\_\_\_

\_\_\_\_\_  
DIRECTORA DE ADM. Y FINANZAS

\_\_\_\_\_  
ALCALDE

MUNICIPALIDAD DE SAN PEDRO DE  
DIRECCIÓN DE FINANZAS  
ÁREA MUNICIPAL

**ESTADO DE RESULTADOS**  
Desde el 1 de enero al 31 de diciembre de 2018  
En Miles de Pesos

CUENTAS	2018	2017
<b>INGRESOS PATRIMONIALES</b>		
INGRESOS OPERACIONALES:	1.236.794	1.242.207
TRANSFERENCIAS RECIBIDAS	1.988.050	1.500.405
VENTA DE ACTIVOS	0	0
OTROS INGRESOS PATRIMONIALES	1.439.288	3.082.313
<b>TOTAL INGRESOS</b>	<b>7.364.110</b>	<b>5.625.005</b>
<b>GASTOS PATRIMONIALES:</b>		
TRASPASOS AL FISCO)	0	0
PRESTACIONES DE SEGURIDAD SOCIAL	0	0
GASTOS OPERACIONALES:	2.342.811	2.400.804
TRANSFERENCIAS OTORGADAS	1.786.823	1.333.543
COSTO DE VENTA)	0	0
GASTOS DE INVERSIÓN PÚBLICA	1.275.264	33.784
OTROS GASTOS PATRIMONIALES	151.000	67.840
<b>TOTAL GASTOS</b>	<b>6.429.676</b>	<b>3.861.871</b>
<b>RESULTADO DEL PERÍODO</b>	<b>944.434</b>	<b>1.763.134</b>

Fecha: \_\_\_\_\_

\_\_\_\_\_  
DIRECTORA DE ADM. Y FINANZAS

\_\_\_\_\_  
ALCALDE

[illegible]





ANDRES AVELINO CALCINA YUCRA	94775023618	ORDEN DE COMPRAS	NORMALIZACION DE LA RED DE AGUA, LOCALIDAD DE RIO GRANDE.-	5,771,500
RICARDO FUENTES ROCHA INGENIERIA CIVIL Y CONSTRUCCION	499618218	ORDEN DE COMPRAS	COMPRA DE NEUMATICOS DIDECO	324,000
JAIME CONTRERAS RAMOS	1035243718	ORDEN DE COMPRAS	MESON PARA ATENCION DE PUBLICO, JPL	1,796,305
SOC. COMERCIAL EL SALTIRE LTDA.	30523618	ORDEN DE COMPRAS	TIMBRES PARA DOM	179,191
JAIME CONTRERAS RAMOS	30536818	ORDEN DE COMPRAS	MANTEENIMIENTO Y REPARACION DE COPA DE AGUA TERMINAL DE BUSES	194,535
JAIME CONTRERAS RAMOS	94775025118	ORDEN DE COMPRAS	SERVICIO DE TRASLADO DE MATERIALES A BODEGA	497,716
JOSE ANASTASIO RETAMAL GONZALEZ	499618818	ORDEN DE COMPRAS	ALIMENTO PROGRAMA ADULTO MAIOR	1,500,000
SKY AIRLINE S.A	49985518	ORDEN DE COMPRAS	PASALES PARA ALCALDE	258,530
CARLOS ALBERTO PALMA RIVERA Y OTROS LIMITADA	10352431118	ORDEN DE COMPRAS	COMPRA DE IMPRESORA PARA JPL	257,425
UNIVERSIDAD CATOLICA DEL NORTE	94775026618	ORDEN DE COMPRAS	ANALISIS AGUA CAMAR	512,500
UNIVERSIDAD CATOLICA DEL NORTE	94775026718	ORDEN DE COMPRAS	ANALISIS DE AGUA EN TOCCANO	1,025,000
INGENIERIA Y CONSTRUCCION RICARDO RODRIGUEZ Y CIA.	49974818	ORDEN DE COMPRAS	COMPRA DE 2 TONER PARA SEC. MUNICIPAL (MATALIA HENRIQUEZ)	87,300
INGENIERIA Y CONSTRUCCION RICARDO RODRIGUEZ Y CIA.	499619518	ORDEN DE COMPRAS	COMPRA DE TONER PARA EL AREA SOCIAL	115,700
COMPUTACION INTEGRAL S.A	1035243918	ORDEN DE COMPRAS	COMPRA DE 3 COMPUTADOR PARA JPL	1,500,000
SOC CESPEDES Y BOLDAN LIMITADA	30537118	ORDEN DE COMPRAS	COMPRA DE 7 SILLAS PARA EL DAF	1,026,069
COMERCIAL E INDUSTRIAL BRACACE LIMITADA	49974718	ORDEN DE COMPRAS	SILLA PARA SECRETARIA	94,754
FUNDACION TATA MALLKU	499619418	ORDEN DE COMPRAS	CAPACITACION A FUNCIONARIOS DE PLANTA, CONTRATA Y SS.EE	2,640,000
AGUILAR Y COMPANIA LIMITADA	94775026018	ORDEN DE COMPRAS	COMPRA DE JUEGOS, MAQUINAS DE EJERCICIO PARA LA PLAZA ACTIVA DEL ADULTO MAYOR	9,490,056
DANILLO VARAS TEJERINA	499620818	ORDEN DE COMPRAS	SERVICIO DE PUEBLICIDAD PROGRAMA ANIVERSARIO	555,556
CARLOS ALBERTO PALMA RIVERA Y OTROS LIMITADA	30537018	ORDEN DE COMPRAS	COMPRA DE COMPUTADOR PARA AREA DE RENTAS Y PERMISOS	875,000
DIMERC S.A	10046262818	ORDEN DE COMPRAS	COMPRA DE MATERIALES DE OFICINA PARA LA DIRECCION DE CONTROL	106,673
INGENIERIA Y CONSTRUCCION RICARDO RODRIGUEZ Y CIA.	10046262618	ORDEN DE COMPRAS	COMPRA DE IMPRESORA MULTIFUNCION HP LASERJET PRO PARA LA DIRECCION DE CONTROL	196,726
INGENIERIA Y CONSTRUCCION RICARDO RODRIGUEZ Y CIA.	10046262718	ORDEN DE COMPRAS	COMPRA DE DISCO DURO DE 1TB PARA LA DIRECCION DE CONTROL	42,529
SOC CESPEDES Y BOLDAN LIMITADA	499621218	ORDEN DE COMPRAS	COMPRA DE 60 SILLAS Y 30 MESAS PLEGABLE PARA ACTIVIDADES MUNICIPALES	2,499,724
MUEBLES TIMAUKEL LIMITADA	499621118	ORDEN DE COMPRAS	COMPRA DE 30 TOLDOS PARA PROTECCION SOLAR PARA ACTIVIDADES MUNICIPALES	2,631,736
RODRIGO ANDRES ALDAY RODRIGUEZ	49985718	ORDEN DE COMPRAS	COMPRA DE LOZA PARA EL SALON MUNICIPAL PARA LAS REUNIONES	342,187
JOSE ANTONIO ROJAS ROJAS	49985818	ORDEN DE COMPRAS	COMPRA DE 7 PENDONES PARA PROMOVER LAS ACTIVIDADES MUNICIPALES	458,150
ONDAC SPA	94775027418	ORDEN DE COMPRAS	CONVENIO MARCO SOFTWARE DE ANALISIS DE PRECIOS POR 12 MESES, PREPARACION DE ESTADOS PA	2,976,403
CONSULTORIA, ASESORIA, CAPACITACION, SERVICIOS, ADMI	30537218	ORDEN DE COMPRAS	SERVICIO DE ASESORIAS TECNICAS CONTABLES Y CONTABILIDAD GUBERNAMENTAL DESDE AGOSTO H.	2,222,220
DELL COMPUTER DE CHILE LIMITADA	10046262518	ORDEN DE COMPRAS	COMPRA DE PC ALL IN ONE DELL OPTIPLEX 5260 PARA LA DIRECCION DE CONTROL	807,716
FRANCISCO PULGAR MUÑOZ	499622418	ORDEN DE COMPRAS	LUCES Y SUMINISTROS DE NAVIDAD, PROGRAMA VIVA LA NAVIDAD.-	2,000,000
FRANCISCO PULGAR MUÑOZ	499622318	ORDEN DE COMPRAS	SERVICIO DE ARME Y DESARME DE ARBO DE NAVIDAD	1,800,000
RENE CRISTIAN AVABIRE SENZANO	30537318	ORDEN DE COMPRAS	COMPRA DE AMPLIFICACION ANIVERSARIO	388,889
COMERCIALIZADORA Y PRESTACIONES DE SERVICIOS.	10046252318	ORDEN DE COMPRAS	2 UPS SOLICITADOS POR ADMINISTRACION MUNICIPAL.-	430,544
ODIGITAL LTDA	499611218	ORDEN DE COMPRAS	GALVANOS PARA ACTIVIDAD MUNICIPAL DEL DIA DEL DIRIGENTE DE LA COMUNA.-	174,002
SALCOBRAND S.A	499610018	ORDEN DE COMPRAS	MEDICAMENTOS PARA AYUDA SOCIAL	145,398
SOC. COMERCIAL EL SALTIRE LTDA.	499610818	ORDEN DE COMPRAS	COMPRA DE GALVANOS PARA ENTREGA EN ACTIVIDAD MUNICIPAL DEL DIA DEL DIRIGENTE 2018	170,742
COMERCIAL AGUSTIN LIMITADA	49969318	ORDEN DE COMPRAS	ORDEN DE COMPRA PARA COMPRA DE BASURERO PARA COMPLEJO DEPORTIVO	109,823
JOSE JAVIER FLORES GODOY	399	FACTURA ELECTRONICA	PAGO N°11 DEL SERVICIO DE ASEO PARA LAS DEPENDENCIAS A CARGO DEL MUNICIPIO, CORRESPOND	4,581,496
MUNICIPALIDAD DE SAN PEDRO DE ATACAMA	701	Ordinario	CONVENIO POR ASISTENCIA JUDICIAL 2018.	2,875,200
MUNICIPALIDAD DE SAN PEDRO DE ATACAMA	405	Memo	DISENO CONSTRUCCION ALCANTARILLADO RIO GRANDE.	27,000,000
MUNICIPALIDAD DE SAN PEDRO DE ATACAMA	405	Memo	MEJORAMIENTO Y ORDENAMIENTO DE TRANSITO.	20,000,000
MUNICIPALIDAD DE SAN PEDRO DE ATACAMA	405	Memo	ESTUDIO FACTIBILIDAD Y PAVIMENTACION CASCO ANTIGUO	30,000,000

MUNICIPALIDAD DE SAN PEDRO DE ATACAMA	405 Memo	ESTUDIO ACTUALIZACIÓN DE RED AGUA POTABLE	60,000,000
MUNICIPALIDAD DE SAN PEDRO DE ATACAMA	405 Memo	DISEÑO VÍAS PARA BICICLETAS	12,000,000
MUNICIPALIDAD DE SAN PEDRO DE ATACAMA	405 Memo	PROSPECCION ARQUEOLOGICO.	4,816,000
MUNICIPALIDAD DE SAN PEDRO DE ATACAMA	405 Memo	ENTREGA PLADECO A LAS COMUNIDADES.	6,000,000
MUNICIPALIDAD DE SAN PEDRO DE ATACAMA	405 Memo	LEVANTAMIENTO ELECTRICO SPA	90,000,000
MUNICIPALIDAD DE SAN PEDRO DE ATACAMA	405 Memo	MEJORAMIENTO PARQUE INFANTIL	6,725,954
MUNICIPALIDAD DE SAN PEDRO DE ATACAMA	405 Memo	CONSTRUCCIÓN DE SOMBREADOS EN SECTOR DE JUEGOS.	30,000,000
MUNICIPALIDAD DE SAN PEDRO DE ATACAMA	405 Memo	POSTACIÓN MEDIA TENSIÓN PEINE.	170,000,000
MUNICIPALIDAD DE SAN PEDRO DE ATACAMA	405 Memo	MANTENCIÓN ALUMBRADO PÚBLICO CASCO ANTIGUO.	50,000,000
MUNICIPALIDAD DE SAN PEDRO DE ATACAMA	405 Memo	MEJORAMIENTO ÁREAS VERDES SPA.	25,000,000
MUNICIPALIDAD DE SAN PEDRO DE ATACAMA	405 Memo	DISEÑO IMPLEMENTACION LABORATORIO RADIOLOGICO	60,000,000
MUNICIPALIDAD DE SAN PEDRO DE ATACAMA	405 Memo	ELECTRIFICACIÓN LOTEOS POBLACIÓN VILAMA	16,510,297
MUNICIPALIDAD DE SAN PEDRO DE ATACAMA	405 Memo	NORMALIZACIÓN PRE BASICA E26	6,168,373
MUNICIPALIDAD DE SAN PEDRO DE ATACAMA	405 Memo	REPARACIÓN DE CALLES SAN PEDRO URBANO	60,000,000
MUNICIPALIDAD DE SAN PEDRO DE ATACAMA	405 Memo	MEJORAMIENTO INFRAESTRUCTURA ESCOLAR	116,000,000
MUNICIPALIDAD DE SAN PEDRO DE ATACAMA	405 Memo	POSTACIÓN MEDIA TENSIÓN PLANTA OSMOSIS.	115,410,179
MUNICIPALIDAD DE SAN PEDRO DE ATACAMA	405 Memo	MEJORAMIENTO SALA CONCEJALES.	15,000,000
TRANSPORTES CECILIA ROJO EIRL	87 ORDEN DE COMPRAS	TRASPORTE DE SILAS DESDE PARROQUIA A SECTOR JAMA	35,700
FRANCO FERNANDEZ	86 ORDEN DE COMPRAS	AMENIZACION MUSICAL	88,889
EMPRESA PERIODISTICA DEL NORTE S.A.	499623218 ORDEN DE COMPRAS	PUBLICACION EN MEDIO DE AVISAJE IMPRESIO REGIONAL EL MERCURIO DE CALAMA	2,968,236
INGENIERIA Y CONSTRUCCION RICARDO RODRIGUEZ Y CIA. I	69061 ORDEN DE COMPRAS	DISCO DURO Y PROYECTOR PARA ALCALDIA	279,000
INGENIERIA Y CONSTRUCCION RICARDO RODRIGUEZ Y CIA. I	690 ORDEN DE COMPRAS	COMPRA DE DOS IMPRESORAS PARA ALCALDIA	154,600
IVONNE BELEN DIAZ AMPUERO	691 ORDEN DE COMPRAS	COMPRA PARLANTE PARA	
JOSE ANTONIO ROLAS ROJAS	692 ORDEN DE COMPRAS	ALCALDIA	143,283
FERRETERIA CALAMA S.A.	80 ORDEN DE COMPRAS	COMPRA TALONARIOS DE PARTES CARABINEROS.	199,920
FERRETERIA CALAMA S.A.	81 ORDEN DE COMPRAS	COMRA DE CORONAS, BANDAS DE REV/REINA CORONA HOMBRE	144,000
VETERINARIA Y SER. ERNESTO PEREZ FLORES	582018 ORDEN DE COMPRAS	PARAILLA ELECTRICA, UCUADORA,HERVIDOR ELECTRICO	105,970
SOC. COMERCIAL EL SALTRE LTDA.	499611718 ORDEN DE COMPRAS	SERVICIO DE DESRATIZACION OFICINA CONCEJALES.-	100,000
ERNESTO EDUARDO PEREZ FLORES	4034 BOLETA DE HONORARIO ELECTROI PAGO DE SALDO PENDIENTE EN ESTRILIZACION E IDENTIFICACIÓN CANINA Y FELINA DE LA COMUNA	PREMIOS PARA PROGRAMA MUNICIPAL "LOS QUE PASAMOS AGOSTO", ORGANIZADO POR DIDECO.-	445,322
			15,354,850
			1,083,904,549



MUNICIPALIDAD DE SAN PEDRO DE  
DIRECCIÓN DE FINANZAS  
ÁREA MUNICIPAL

**BALANCE GENERAL**  
Al 31 de diciembre de 2018  
En Mils de Pesos

Cuentas	31/12/2018	31/12/2017
<b>ACTIVO</b>		
<b>ACTIVOS CORRIENTES</b>	<b>2,142,810</b>	<b>5,322,190</b>
RECIBOS DISPONIBLES	1,142,347	5,229,647
- COMPROMISOS FINANCIEROS NACIONALES	1,142,347	5,119,119
- RESERVA DE RENDOS	0	110,528
BIENES FINANCIEROS	243	243
- CUENTAS POR COBRAR	243	243
- DEUDOS FINANCIEROS	0	0
- GASTOS ANTICIPADOS	0	0
BIENES DE CONSUMO Y SERVICIOS	0	0
- EXISTENCIAS	0	0
<b>ACTIVOS NO CORRIENTES</b>	<b>1,377,322</b>	<b>314,817</b>
BIENES FINANCIEROS	0	0
- INVERSIONES FINANCIERAS	0	0
- PRESTAMOS	0	0
BIENES DE USO	1,377,322	314,817
- BIENES DE USO DIFERENCIABLES	2,493,399	1,711,790
- BIENES DE USO NO DIFERENCIABLES	20,519	0
- BIENES SUJETOS A AGOTAMIENTO	0	0
- BIENES DE USO EN LEASING	0	0
- BIENES DE USO PARA INCORPORAR	0	0
- DEPRECIACIÓN ACUMULADA	(1,244,794)	(1,396,973)
- BIENES CONSERVACIONES	0	0
OTROS ACTIVOS	7,010	98,014
- BIENES INTANGIBLES	119,799	80,569
- AMORTIZACIÓN A LA VENTA DE BIENES INTANGIBLES	(49,844)	(4,282)
- GASTOS DE INVESTIGACIÓN Y DESARROLLO	0	0
- GASTOS DE RECUPERACIÓN	0	0
- GASTOS POR RENOVACIÓN DE CUENTAS	0	0
- GASTOS DE	0	0
- OTROS BIENES	0	1,000
<b>TOTAL ACTIVO</b>	<b>3,519,932</b>	<b>5,636,997</b>



CUENTAS	21/12/2018	31/12/2017
<b>PASIVO</b>		
<b>PASIVOS CORRIENTES</b>	<b>4.332.514</b>	<b>3.309.814</b>
DEUDA CORRIENTE	4.453.882	3.309.814
DEPOSITOS DE TESORERIA	3.095.514	3.095.514
ACREEDORES PRESUPUESTARIOS	1.084.338	3.225
OTRAS DEUDAS	48.712	25.366
CUDTES POR PAGAR	48.712	15.805
PROVISIONES	0	0
INTERESES ANTICIPADOS	0	0
OTROS PASIVOS	0	0
<b>PASIVOS NO CORRIENTES</b>	<b>0</b>	<b>0</b>
DEUDA PLAZADA	0	0
DEUDA POR PLAZA VENCIDA	0	0
<b>TOTAL PASIVO</b>	<b>4.332.514</b>	<b>3.309.814</b>
<b>PATRIMONIO</b>		
<b>PATRIMONIO NETO</b>	<b>4.387.817</b>	<b>2.728.264</b>
PATRIMONIO DEL GOBIERNO	4.387.817	2.728.264
PATRIMONIO INSTITUCIONAL	133.290	400.940
RESERVAS ACUMULADAS	3.225.580	1.374.325
RESULTADO DEL EJERCICIO	544.434	1.752.120
DETERMINADOS PATRIMONIALES DIRECTOS	0	0
<b>TOTAL PASIVO Y PATRIMONIO NETO</b>	<b>8.719.331</b>	<b>6.038.078</b>

Fecha: \_\_\_\_\_

DIRECTORA DE ADM. Y FINANZAS

ALCALDE